

**UNIVERSIDAD DE QUINTANA ROO**

**Estado Analítico del Activo**

Del 01 de enero al 31 de Diciembre de 2018.

(Cifras en Pesos)

Concepto	Saldo Inicial	Cargos del Periodo	Abonos del Periodo	Saldo Final	Variación del Periodo
<b>ACTIVO</b>	<b>3,729,354,901.23</b>	<b>959,028,411.07</b>	<b>994,943,415.71</b>	<b>3,693,439,896.59</b>	<b>-35,915,004.64</b>
<b>Activo circulante</b>	<b>109,265,332.75</b>	<b>885,481,181.36</b>	<b>927,140,159.01</b>	<b>67,606,355.10</b>	<b>-41,658,977.65</b>
Efectivo y equivalentes	98,161,501.56	842,289,674.95	887,426,101.27	53,025,075.24	-45,136,426.32
Derechos a recibir efectivo o equivalentes	9,714,726.19	35,158,863.08	30,597,307.01	14,276,282.26	4,561,556.07
Derechos a recibir bienes o servicios	1,389,105.00	8,032,643.33	9,116,750.73	304,997.60	-1,084,107.40
Inventarios	0.00	0.00	0.00	0.00	0.00
Almacenes	0.00	0.00	0.00	0.00	0.00
Estimación por pérdida o deterioro de activos circulantes	0.00	0.00	0.00	0.00	0.00
Otros activos circulantes	0.00	0.00	0.00	0.00	0.00
<b>Activo no circulante</b>	<b>3,620,089,568.48</b>	<b>73,547,229.71</b>	<b>67,803,256.70</b>	<b>3,625,833,541.49</b>	<b>5,743,973.01</b>
Inversiones financieras a largo plazo	18,299,829.37	36,002,714.88	42,970,315.56	11,332,228.69	-6,967,600.68
Derechos a recibir efectivo o equivalentes a largo plazo	0.00	0.00	0.00	0.00	0.00
Bienes inmuebles, infraestructura y construcciones en proceso	3,502,024,775.16	4,503,397.76	586,535.00	3,505,941,637.92	3,916,862.76
Bienes muebles	280,394,319.86	33,041,117.07	0.00	313,435,436.93	33,041,117.07
Activos intangibles	0.00	0.00	0.00	0.00	0.00
Depreciación, deterioro y amortización acumulada de bienes	-180,815,998.41	0.00	24,211,406.14	-205,027,404.55	-24,211,406.14
Activos diferidos	186,642.50	0.00	35,000.00	151,642.50	-35,000.00
Estimación por pérdida o deterioro de activos no circulantes	0.00	0.00	0.00	0.00	0.00
Otros activos no circulantes	0.00	0.00	0.00	0.00	0.00

\*Bajo protesta de decir verdad declaramos que los Estados Financieros y sus notas, son razonablemente correctos y son responsabilidad del emisor\*.



MTRO. JOSÉ ANTONIO JIMENEZ MORALES  
JEFE DE DEPARTAMENTO DE RECURSOS  
FINANCIEROS



MTRO. JORGE MANRÍQUEZ CENTENO  
DIRECTOR GENERAL DE ADMINISTRACIÓN Y  
FINANZAS




DR. ÁNGEL EZEQUIEL RIVERO PALOMO  
RECTOR

**Universidad de Quintana Roo**  
**Estado Analítico de la Deuda y Otros Pasivos**  
 Del 01 de enero al 31 de Diciembre de 2018.  
 (Cifras en Pesos)

Denominación de las Deudas	Moneda de Contratación	Institución o País Acreedor	Saldo Inicial del Periodo	Saldo Final del Periodo
<b>DEUDA PÚBLICA</b>				
<b>Corto plazo</b>				
<b>Deuda interna</b>			<b>0.00</b>	<b>0.00</b>
Instituciones de crédito			0.00	0.00
Títulos y valores			0.00	0.00
Arrendamientos financieros			0.00	0.00
<b>Deuda externa</b>			<b>0.00</b>	<b>0.00</b>
Organismos financieros internacionales			0.00	0.00
Deuda bilateral			0.00	0.00
Títulos y valores			0.00	0.00
Arrendamientos financieros			0.00	0.00
<b>Subtotal corto plazo</b>			<b>0.00</b>	<b>0.00</b>
<b>Largo plazo</b>				
<b>Deuda interna</b>			<b>0.00</b>	<b>0.00</b>
Instituciones de crédito			0.00	0.00
Títulos y valores			0.00	0.00
Arrendamientos financieros			0.00	0.00
<b>Deuda externa</b>			<b>0.00</b>	<b>0.00</b>
Organismos financieros internacionales			0.00	0.00
Deuda bilateral			0.00	0.00
Títulos y valores			0.00	0.00
Arrendamientos financieros			0.00	0.00
<b>Subtotal largo plazo</b>			<b>0.00</b>	<b>0.00</b>
<b>Otros pasivos</b>			<b>111,076,032.76</b>	<b>119,337,787.31</b>
<b>Total deuda y otros pasivos</b>			<b>111,076,032.76</b>	<b>119,337,787.31</b>


\*Bajo protesta de decir verdad declaramos que los Estados Financieros y sus notas, son razonablemente correctos y son responsabilidad del emisor\*.



MTRO. JOSÉ ANTONIO JIMENEZ MORALES  
 JEFE DE DEPARTAMENTO DE RECURSOS  
 FINANCIEROS



MTRO. JORGE MANRIQUEZ CENTENO  
 DIRECTOR GENERAL DE ADMINISTRACIÓN Y  
 FINANZAS




DR. ÁNGEL EZEQUIEL RIVERO PALOMO  
 RECTOR


**UNIVERSIDAD DE QUINTANA ROO**  
**ESTADO DE ACTIVIDADES**  
 Al 31 de diciembre de 2018 y al 31 de diciembre de 2017  
 (Cifras en Pesos)

Concepto	2018	2017
<b>INGRESOS Y OTROS BENEFICIOS</b>		
<b>Ingresos de la gestión:</b>	<b>26,497,876.43</b>	<b>23,094,996.16</b>
Impuestos	0.00	0.00
Cuotas y aportaciones de seguridad social	0.00	0.00
Contribuciones de mejoras	0.00	0.00
Derechos	0.00	0.00
Productos de tipo corriente <sup>1</sup>	0.00	0.00
Aprovechamientos de tipo corriente	0.00	0.00
Ingresos por venta de bienes y servicios	26,497,876.43	23,094,996.16
<b>Participaciones, Aportaciones, Convenios, Incentivos Derivados de la Colaboración Fiscal, Fondos Distintos de Aportaciones, Transferencias, Asignaciones, Subsidios y Subvenciones, y Pensiones y Jubilaciones</b>	<b>453,095,008.59</b>	<b>446,597,948.14</b>
Participaciones, Aportaciones, Convenios, Incentivos Derivados de la Colaboración Fiscal y Fondos Distintos de Aportaciones	0.00	0.00
Transferencias, Asignaciones, Subsidios y Subvenciones, y Pensiones y Jubilaciones	453,095,008.59	446,597,948.14
<b>Otros ingresos y beneficios</b>	<b>879,378.16</b>	<b>3,295,953.16</b>
Ingresos financieros	879,378.16	3,295,953.16
Incremento por variación de inventarios	0.00	0.00
Disminución del exceso de estimaciones por pérdida o deterioro u obsolescencia	0.00	0.00
Disminución del exceso de provisiones	0.00	0.00
Otros ingresos y beneficios varios	0.00	0.00
<b>Total de ingresos y otros beneficios</b>	<b>480,472,263.18</b>	<b>472,988,897.46</b>
<b>GASTOS Y OTRAS PÉRDIDAS</b>		
<b>Gastos de funcionamiento</b>	<b>493,683,906.85</b>	<b>463,143,985.32</b>
Servicios personales	347,704,789.20	344,700,905.67
Materiales y suministros	31,154,382.92	23,243,519.14
Servicios generales	114,824,734.73	95,199,560.51
<b>Transferencia, asignaciones, subsidios y otras ayudas</b>	<b>4,871,955.32</b>	<b>6,209,721.71</b>
Transferencias internas y asignaciones al sector público	0.00	0.00
Transferencias al resto del sector público	0.00	0.00
Subsidios y subvenciones	0.00	0.00
Ayudas sociales	4,871,955.32	6,209,721.71
Pensiones y jubilaciones	0.00	0.00
Transferencias a fideicomisos, mandatos y contratos análogos	0.00	0.00
Transferencias a la seguridad social	0.00	0.00
Donativos	0.00	0.00
Transferencias al exterior	0.00	0.00
<b>Participaciones y aportaciones</b>	<b>0.00</b>	<b>0.00</b>
Participaciones	0.00	0.00
Aportaciones	0.00	0.00
Convenios	0.00	0.00
<b>Intereses, comisiones y otros gastos de la deuda pública</b>	<b>0.00</b>	<b>0.00</b>
Intereses de la deuda pública	0.00	0.00
Comisiones de la deuda pública	0.00	0.00
Gastos de la deuda pública	0.00	0.00
Costo por coberturas	0.00	0.00
Apoyos financieros	0.00	0.00
<b>Otros gastos y pérdidas extraordinarias</b>	<b>2,345,430.82</b>	<b>12,177,159.10</b>
Estimaciones, depreciaciones, deterioros, obsolescencia y amortizaciones	0.00	0.00
Provisiones	0.00	0.00
Disminución de inventarios	0.00	0.00
Aumento por insuficiencia de estimaciones por pérdida o deterioro y obsolescencia	0.00	0.00
Aumento por insuficiencia de provisiones	0.00	0.00
Otros gastos	2,345,430.82	12,177,159.10
<b>Inversión pública</b>	<b>0.00</b>	<b>0.00</b>
Inversión pública no capitalizable	0.00	0.00
<b>Total de gastos y otras pérdidas</b>	<b>500,901,292.99</b>	<b>481,530,866.13</b>
<b>RESULTADOS DEL EJERCICIO (AHORRO/DESAHORRO)</b>	<b>-20,429,029.81</b>	<b>-8,541,968.67</b>

"Bajo protesta de decir verdad declaramos que los Estados Financieros y sus notas, son razonablemente correctos y son responsabilidad del emisor".

  
 MTRO. JOSÉ ANTONIO JIMENEZ MORALES  
 JEFE DE DEPARTAMENTO DE RECURSOS  
 FINANCIEROS

  
 MTRO. JORGE MARRÍQUEZ CENTENO  
 DIRECTOR GENERAL DE ADMINISTRACIÓN  
 Y FINANZAS

  
 DR. ÁNGEL EZEQUIEL RIVERO PALOMO  
 RECTOR

**UNIVERSIDAD DE QUINTANA ROO**  
**ESTADO DE CAMBIOS EN LA SITUACIÓN FINANCIERA**

Del 01 de enero al 31 de Diciembre de 2018.


(Cifras en Pesos)

	Origen	Aplicación
<b>Activo</b>		
<b>Activo circulante</b>	<b>46,220,533.72</b>	<b>4,561,556.07</b>
Efectivo y equivalentes	45,136,426.32	0.00
Derechos a recibir efectivo o equivalentes	0.00	4,561,556.07
Derechos a recibir bienes o servicios	1,084,107.40	0.00
Inventarios	0.00	0.00
Almacenes	0.00	0.00
Estimación por pérdida o deterioro de activos circulantes	0.00	0.00
Otros activos circulantes	0.00	0.00
<b>Activo no circulante</b>	<b>31,214,006.82</b>	<b>36,957,979.83</b>
Inversiones financieras a largo plazo	6,967,600.68	0.00
Derechos a recibir efectivo o equivalentes a largo plazo	0.00	0.00
Bienes inmuebles, infraestructura y construcciones en proceso	0.00	4,002,316.74
Bienes muebles	0.00	32,955,663.09
Activos intangibles	0.00	0.00
Depreciación, deterioro y amortización acumulada de bienes	24,211,406.14	0.00
Activos diferidos	35,000.00	0.00
Estimación por pérdida o deterioro de activos no circulantes	0.00	0.00
Otros activos no circulantes	0.00	0.00
<b>Pasivo</b>		
<b>Pasivo circulante</b>	<b>17,462,411.83</b>	<b>9,200,657.28</b>
Cuentas por pagar a corto plazo	0.00	9,200,657.28
Documentos por pagar a corto plazo	0.00	0.00
Porción a corto plazo de la deuda pública a largo plazo	0.00	0.00
Títulos y valores a corto plazo	0.00	0.00
Pasivos diferidos a corto plazo	0.00	0.00
Fondos y bienes de terceros en garantía y/o administración a corto plazo	0.00	0.00
Provisiones a corto plazo	0.00	0.00
Otros pasivos a corto plazo	17,462,411.83	0.00
<b>Pasivo no circulante</b>	<b>0.00</b>	<b>0.00</b>
Cuentas por pagar a largo plazo	0.00	0.00
Documentos por pagar a largo plazo	0.00	0.00
Deuda pública a largo plazo	0.00	0.00
Pasivos diferidos a largo plazo	0.00	0.00
Fondos y bienes de terceros en garantía y/o en administración a largo plazo	0.00	0.00
Provisiones a largo plazo	0.00	0.00
<b>Hacienda pública/patrimonio</b>		
<b>Hacienda pública/patrimonio contribuido</b>	<b>0.00</b>	<b>22,884,861.52</b>
Aportaciones	0.00	22,884,861.52
Donaciones de capital	0.00	0.00
Actualización de la hacienda pública/patrimonio	0.00	0.00
<b>Hacienda pública/patrimonio generado</b>	<b>0.00</b>	<b>21,291,897.67</b>
Resultados del ejercicio (ahorro/desahorro)	0.00	11,887,061.14
Resultados de ejercicios anteriores	0.00	9,404,836.53
Revalúos	0.00	0.00
Reservas	0.00	0.00
Rectificaciones de resultados de ejercicios anteriores	0.00	0.00
<b>Exceso o insuficiencia en la actualización de la hacienda pública/patrimonio</b>	<b>0.00</b>	<b>0.00</b>
Resultado por posición monetaria	0.00	0.00
Resultado por tenencia de activos no monetarios	0.00	0.00
<b>VERIFICACIÓN DE ORIGENES Y APLICACIONES</b>		
	<b>94,896,952.37</b>	<b>94,896,952.37</b>

"Bajo protesta de decir verdad declaramos que los Estados Financieros y sus notas, son razonablemente correctos y son responsabilidad del emisor".

  
MTRO. JOSÉ ANTONIO JIMENEZ MORALES  
JEFE DE DEPARTAMENTO DE RECURSOS  
FINANCIEROS

  
MTRO. JORGE MANRÍQUEZ GENTENO  
DIRECTOR GENERAL DE ADMINISTRACIÓN  
FINANZAS


  
DR. ÁNGEL EZEQUIEL RIVERO  
PALOMO


**UNIVERSIDAD DE QUINTANA ROO**  
**ESTADO DE FLUJOS DE EFECTIVO**  
 Al 31 de diciembre de 2018 y al 31 de diciembre de 2017  
 (Cifras en Pesos)

Concepto	2018	2017
<b>Flujos de efectivo de las actividades de operación</b>		
<b>Origen</b>	<b>480,472,263.18</b>	<b>472,988,897.46</b>
Impuestos	0.00	0.00
Cuotas y aportaciones de seguridad social	0.00	0.00
Contribuciones de mejoras	0.00	0.00
Derechos	0.00	0.00
Productos de tipo corriente	0.00	0.00
Aprovechamientos de tipo corriente	0.00	0.00
Ingresos por venta de bienes y servicios	26,497,876.43	23,094,996.16
Participaciones, Aportaciones, Convenios, Incentivos Derivados de la Colaboración Fiscal y Fondos Distintos de Aportaciones	0.00	0.00
Transferencias, Asignaciones, Subsidios y Subvenciones, y Pensiones y Jubilaciones	453,095,008.59	446,597,948.14
Otros orígenes de operación	879,378.16	3,295,953.16
<b>Aplicación</b>	<b>498,555,862.17</b>	<b>469,353,707.03</b>
Servicios personales	347,704,789.20	344,700,905.67
Materiales y suministros	31,154,382.92	23,243,519.14
Servicios generales	114,824,734.73	95,199,560.51
Transferencias internas y asignaciones al sector público	0.00	0.00
Transferencias al resto del sector público	0.00	0.00
Subsidios y subvenciones	0.00	0.00
Ayudas sociales	4,871,955.32	6,209,721.71
Pensiones y jubilaciones	0.00	0.00
Transferencias a fideicomisos, mandatos y contratos análogos	0.00	0.00
Transferencias a la seguridad social	0.00	0.00
Donativos	0.00	0.00
Transferencias al exterior	0.00	0.00
Participaciones	0.00	0.00
Aportaciones	0.00	0.00
Convenios	0.00	0.00
Otras aplicaciones de operación	0.00	0.00
<b>Flujos netos de efectivo por actividades de operación</b>	<b>-18,083,598.99</b>	<b>3,635,190.43</b>
<b>Flujos de efectivo de las actividades de inversión</b>		
<b>Origen</b>	<b>586,535.00</b>	<b>0.00</b>
Bienes inmuebles, infraestructura y construcciones en proceso	586,535.00	0.00
Bienes muebles	0.00	0.00
Otros orígenes de inversión	0.00	0.00
<b>Aplicación</b>	<b>60,429,376.35</b>	<b>12,177,159.10</b>
Bienes inmuebles, infraestructura y construcciones en proceso	4,503,397.76	658,714.74
Bienes muebles	33,041,117.07	11,518,444.36
Otras aplicaciones de inversión	22,884,861.52	0.00
<b>Flujos netos de efectivo por actividades de inversión</b>	<b>-59,842,841.35</b>	<b>-12,177,159.10</b>
<b>Flujo de efectivo de las actividades de financiamiento</b>		
<b>Origen</b>	<b>25,549,119.91</b>	<b>9,141,476.67</b>
Endeudamiento neto	0.00	0.00
Interno	0.00	0.00
Externo	0.00	0.00
Otros Orígenes de Financiamiento	25,549,119.91	9,141,476.67
<b>Aplicación</b>	<b>-7,240,894.11</b>	<b>1,822,980.90</b>
Servicios de la deuda	0.00	0.00
Interno	0.00	0.00
Externo	0.00	0.00
Otras aplicaciones de financiamiento	-7,240,894.11	1,822,980.90
<b>Flujos netos de efectivo por actividades de financiamiento</b>	<b>32,790,014.02</b>	<b>7,318,495.77</b>
<b>Incremento/disminución neta en el efectivo y equivalentes al efectivo</b>	<b>-45,136,426.32</b>	<b>-1,223,472.90</b>
<b>Efectivo y equivalentes al efectivo al inicio del ejercicio</b>	<b>98,161,501.56</b>	<b>99,384,974.46</b>
<b>Efectivo y equivalentes al efectivo al final del ejercicio</b>	<b>53,025,075.24</b>	<b>98,161,501.56</b>

\*Bajo protesta de decir verdad declaramos que los Estados Financieros y sus notas, son razonablemente correctos y son responsabilidad del emisor\*.

  
 MTR. JOSÉ ANTONIO JIMENEZ MORALES  
 JEFE DE DEPARTAMENTO DE RECURSOS


  
 MTR. JORGE MANRIQUEZ CENTENO  
 DIRECTOR GENERAL DE ADMINISTRACIÓN Y  
 FINANZAS


  
 DR. ÁNGEL EZEQUIEL RIVERO PALOMO  
 RECTOR

UNIVERSIDAD DE QUINTANA ROO  
ESTADO DE SITUACIÓN FINANCIERA  
Al 31 de diciembre de 2018 y al 31 de diciembre de 2017  
(Cifras en Pesos)

Activo	2018	2017	Pasivo	2018	2017
<b>Activo circulante</b>			<b>Pasivo circulante</b>		
Efectivo y equivalentes	53,025,075.24	98,161,501.56	Cuentas por pagar a corto plazo	39,332,335.20	48,532,992.48
Derechos a recibir efectivo o equivalentes	14,276,282.26	9,714,726.19	Documentos por pagar a corto plazo	0.00	0.00
Derechos a recibir bienes o servicios	304,997.60	1,389,105.00	Porción a corto plazo de la deuda pública a largo plazo	0.00	0.00
Inventarios	0.00	0.00	Títulos y valores a corto plazo	0.00	0.00
Almacenes	0.00	0.00	Pasivos diferidos a corto plazo	0.00	0.00
Estimación por pérdida o deterioro de activos circulantes	0.00	0.00	Fondos y bienes de terceros en garantía y/o administración a corto plazo	0.00	0.00
Otros activos circulantes	0.00	0.00	Provisiones a corto plazo	0.00	0.00
			Otros pasivos a corto plazo	80,005,452.11	62,543,040.28
<b>Total de activos circulantes</b>	<b>67,606,355.10</b>	<b>109,265,332.75</b>	<b>Total de pasivos circulantes</b>	<b>119,337,787.31</b>	<b>111,076,032.76</b>
<b>Activo no circulante</b>			<b>Pasivo no circulante</b>		
Inversiones financieras a largo plazo	11,332,228.69	18,299,829.37	Cuentas por pagar a largo plazo	0.00	0.00
Derechos a recibir efectivo o equivalentes a largo plazo	0.00	0.00	Documentos por pagar a largo plazo	0.00	0.00
Bienes inmuebles, infraestructura y construcciones en proceso	3,506,027,091.90	3,502,024,775.16	Deuda pública a largo plazo	0.00	0.00
Bienes muebles	313,349,982.95	280,394,319.86	Pasivos diferidos a largo plazo	0.00	0.00
Activos intangibles	0.00	0.00	Fondos y bienes de terceros en garantía y/o en administración a largo plazo	0.00	0.00
Depreciación, deterioro y amortización acumulada de bienes	-205,027,404.55	-180,815,998.41	Provisiones a largo plazo	0.00	0.00
Activos diferidos	151,642.50	186,642.50			
Estimación por pérdida o deterioro de activos no circulantes	0.00	0.00	<b>Total de pasivos no circulantes</b>	<b>0.00</b>	<b>0.00</b>
Otros activos no circulantes	0.00	0.00	<b>Total del pasivo</b>	<b>119,337,787.31</b>	<b>111,076,032.76</b>
			<b>Hacienda pública/patrimonio contribuido</b>	<b>3,579,744,670.96</b>	<b>3,602,629,532.48</b>
			Aportaciones	3,579,744,670.96	3,602,629,532.48
			Donaciones de capital	0.00	0.00
			Actualización de la hacienda pública/patrimonio	0.00	0.00
			<b>Hacienda pública/patrimonio generado</b>	<b>-5,642,561.68</b>	<b>15,649,335.99</b>
			Resultados del ejercicio (Ahorro/desahorro)	-20,429,029.81	-8,541,968.67
			Resultados de ejercicios anteriores	14,786,468.13	24,191,304.66
			Revalúos	0.00	0.00
			Reservas	0.00	0.00
			Rectificaciones de resultados de ejercicios anteriores	0.00	0.00
			<b>Exceso o insuficiencia en la actualización de la hacienda pública/patrimonio</b>	<b>0.00</b>	<b>0.00</b>
			Resultado por posición monetaria	0.00	0.00
			Resultado por tenencia de activos no monetarios	0.00	0.00
<b>Total de activos no circulante</b>	<b>3,625,833,541.49</b>	<b>3,620,089,568.48</b>	<b>Total hacienda pública/patrimonio</b>	<b>3,574,102,109.28</b>	<b>3,618,278,868.47</b>
<b>Total del activo</b>	<b>3,693,439,896.59</b>	<b>3,729,354,901.23</b>	<b>Total del pasivo y hacienda pública/patrimonio</b>	<b>3,693,439,896.59</b>	<b>3,729,354,901.23</b>

"Bajo protesta de decir verdad declaramos que los Estados Financieros y sus notas, son razonablemente correctos y son responsabilidad del emisor".

  
MTRO. JOSÉ ANTONIO JIMÉNEZ MORALES  
JEFE DE DEPARTAMENTO DE RECURSOS FINANCIEROS

  
MTRO. JORGE MANRÍQUEZ CENTENO  
DIRECTOR GENERAL DE ADMINISTRACIÓN Y FINANZAS

  
DR. ÁNGEL EZEQUIEL RIVERO PALOMO  
RECTOR




**UNIVERSIDAD DE QUINTANA ROO**  
**ESTADO DE VARIACION EN LA HACIENDA PÚBLICA**


Del 01 de enero al 31 de Diciembre de 2018.

(Cifras en Pesos)

Concepto	Hacienda Pública / Patrimonio Contribuido	Hacienda Pública / Patrimonio Generado de Ejercicios Anteriores	Hacienda Pública / Patrimonio Generado del Ejercicio	Exceso o Insuficiencia en la Actualización de la Hacienda Pública / Patrimonio	Total
<b>Hacienda Pública / Patrimonio Contribuido Neto de 2017</b>	3,602,629,532.48	0.00	24,191,304.66	0.00	3,626,820,837.14
Aportaciones	3,602,629,532.48	0.00	24,191,304.66	0.00	3,626,820,837.14
Donaciones de Capital	0.00	0.00	0.00	0.00	0.00
Actualización de la Hacienda Pública/Patrimonio	0.00	0.00	0.00	0.00	0.00
<b>Hacienda Pública / Patrimonio Generado Neto de 2017</b>	0.00	24,191,304.66	-32,733,273.33	0.00	-8,541,968.67
Resultados del Ejercicio (Ahorro/Desahorro)	0.00	0.00	-8,541,968.67	0.00	-8,541,968.67
Resultados de Ejercicios Anteriores	0.00	24,191,304.66	-24,191,304.66	0.00	0.00
Revalúos	0.00	0.00	0.00	0.00	0.00
Reservas	0.00	0.00	0.00	0.00	0.00
Rectificaciones de Resultados de Ejercicios Anteriores	0.00	0.00	0.00	0.00	0.00
<b>Exceso o Insuficiencia en la Actualización de la Hacienda Pública / Patrimonio Neto de 2017</b>	0.00	0.00	0.00	0.00	0.00
Resultado por Posición Monetaria	0.00	0.00	0.00	0.00	0.00
Resultado por Tenencia de Activos no Monetarios	0.00	0.00	0.00	0.00	0.00
<b>Hacienda Pública / Patrimonio Neto Final de 2017</b>	3,602,629,532.48	24,191,304.66	-8,541,968.67	0.00	3,618,278,868.47
<b>Cambios en la Hacienda Pública / Patrimonio Contribuido Neto de 2018</b>	-22,884,861.52	-862,867.86	0.00	0.00	-23,747,729.38
Aportaciones	-22,884,861.52	0.00	0.00	0.00	-22,884,861.52
Donaciones de Capital	0.00	0.00	0.00	0.00	0.00
Actualización de la Hacienda Pública/Patrimonio	0.00	-862,867.86	0.00	0.00	-862,867.86
<b>Variaciones de la Hacienda Pública / Patrimonio Generado Neto de 2018</b>	0.00	-8,541,968.67	-11,887,061.14	0.00	-20,429,029.81
Resultados del Ejercicio (Ahorro/Desahorro)	0.00	0.00	-20,429,029.81	0.00	-20,429,029.81
Resultados de Ejercicios Anteriores	0.00	-8,541,968.67	8,541,968.67	0.00	0.00
Revalúos	0.00	0.00	0.00	0.00	0.00
Reservas	0.00	0.00	0.00	0.00	0.00
Rectificaciones de Resultados de Ejercicios Anteriores	0.00	0.00	0.00	0.00	0.00
<b>Cambios en el Exceso o Insuficiencia en la Actualización de la Hacienda Pública / Patrimonio Neto de 2018</b>	0.00	0.00	0.00	0.00	0.00
Resultado por Posición Monetaria	0.00	0.00	0.00	0.00	0.00
Resultado por Tenencia de Activos no Monetarios	0.00	0.00	0.00	0.00	0.00
<b>Hacienda Pública / Patrimonio Neto Final de 2018</b>	3,579,744,670.96	14,786,468.13	-20,429,029.81	0.00	3,574,102,109.28

"Bajo protesta de decir verdad declaramos que los Estados Financieros y sus notas, son razonablemente correctos y son responsabilidad del emisor"

  
MTRO. JOSÉ ANTONIO JIMÉNEZ MORALES  
JEFE DE DEPARTAMENTO DE RECURSOS FINANCIEROS

  
MTRO. JORGE MANRÍQUEZ CENTENO  
DIRECTOR GENERAL DE ADMINISTRACIÓN Y FINANZAS

  
DR. ÁNGEL EZEQUIEL RIVERO PALOMO  
RECTOR



# UNIVERSIDAD DE QUINTANA ROO

Informe sobre Pasivos Contingentes

---

**INFORME SOBRE PASIVOS CONTINGENTES**

**AL MES DE DICIEMBRE DE 2018.**





# UNIVERSIDAD DE QUINTANA ROO

## Informe sobre Pasivos Contingentes

Al 31 de diciembre de 2018 la Universidad cuenta con pasivos susceptibles de cuantificarse, que dado el origen de los mismos, asociados a litigios en curso y a resoluciones judiciales pendientes de finiquitar por demandas laborales que provienen de ejercicios anteriores, así como a estimaciones derivadas de situaciones que pudieran comprometer en el futuro la disponibilidad de recursos de la Universidad, no se encuentran registrados o reconocidos con carácter de pasivo real dentro de la información financiera al periodo que se informa.

El monto total de los pasivos contingentes al 3 de diciembre de 2018, asciende a la cantidad de \$9, 424,630.04 (Nueve millones, cuatrocientos veinticuatro mil, seiscientos treinta pesos 04/100 M.N.), que se conforman de la siguiente manera:

1. Estimaciones por hechos ocurridos de manera previa al periodo que se informa, con posibles afectaciones en el corto plazo.

Expediente y fecha de origen	Actor	Situación Actual	Monto estimado al 31/ dic/2018	Monto estimado al 31/dic/2017
DI-34/2011 (Ago 2011)	Wenceslao Santiago German	Laudo firme, no hay recurso pendiente por agotar	\$38,667.68	\$38,667.68
DI-035/2011 (Feb 2011)	Martin Saúl Vargas Paredes	Existen prestaciones que le fueron consignadas mediante procedimientos para procesal, iniciándose el expediente PPT-04-2011. Existe ya un laudo firme.	\$56, 445.09	\$ 2,382,106.80
DI-36/2011 (May 2011)	Leny Susana Vázquez Pérez	La actora se amparó. Se dio cumplimiento a lo ordenado en la sentencia de amparo. Se dicta nuevo laudo absolutorio el 22 /agosto/ 2016. La actora interpone nuevo amparo y la institución promueve amparo adhesivo. El tribunal colegiado aún no emite la sentencia.	\$2'141,650.34.	\$ 2'141,650.34
DI-176-2012 (Jun 2012)	Yolanda Martínez Martínez	El actor interpone amparo y la institución promueve amparo adhesivo, el Tribunal Colegiado resuelve a favor de la Universidad, señalando el pago de las prestaciones irrenunciables	\$18, 963.34	\$356,022.76



# UNIVERSIDAD DE QUINTANA ROO

## Informe sobre Pasivos Contingentes

DI-232/2009 (Nov 2009)	Rodrigo Bravo Huerta	Inactivo. Queda pendiente la emisión del acuerdo de admisión de pruebas	\$263, 276.58	\$263, 276.58
DI-067/2015 (Nov 2015)	Merino Ureña Huerta	El actor, prestó sus servicios en contrato por tiempo determinado. Opera a favor de la Universidad la prescripción de la acción	\$202, 801.97	\$202, 801.97
DI-067/2015 (Nov 2015)	Jade Carolina Interian Ramirez	La última actuación fue la audiencia de ofrecimiento y admisión de pruebas. La Junta de conciliación se reserva el derecho de admitir pruebas	\$ 320, 718.24	\$ 320, 718.24
DI-282/2016 (Jun 2016)	Javier Solís Olveres	El litigio se encuentra en proceso de desahogo y admisión de pruebas ante la Junta de Conciliación y Arbitraje	\$2, 382, 106.80	\$2, 382, 106.80
<b>SUMA DEL TOTAL</b>			<b>\$ 5'424,630.04</b>	<b>\$ 5'705,244.37</b>

### 2. Estimaciones por hechos ocurridos en el periodo que se informa, con posibles afectaciones futuras.

Breve descripción	Estimación al 30 NOVIEMBRE 2018
Posibles demandas laborales derivado del recorte presupuestal	\$3, 000,000.00
Multas PROFEPA	\$1, 000,000.00

*"Bajo protesta de decir verdad, declaramos que éste informe de pasivos contingentes forma parte integral de los Estados Financieros y sus notas, que éstos son razonablemente correctos y son responsabilidad del emisor"*

  
MTRO. JOSÉ ANTONIO JIMENEZ MORALES  
JEFE DE DEPARTAMENTO DE RECURSOS  
FINANCIEROS

  
MTRO. JORGE MANRIQUEZ CENTENO  
DIRECTOR GENERAL DE ADMINISTRACIÓN Y  
FINANZAS

  
DR. ÁNGEL EZEQUIEL RIVERO PALOMO  
RECTOR