

UNIVERSIDAD DE QUINTANA ROO

ESTADO DE ACTIVIDADES

Del 01 de Enero al 30 de Septiembre de 2018 y ejercicio fiscal 2017

(Cifras en Pesos)

Concepto	2018	2017
INGRESOS Y OTROS BENEFICIOS		
Ingresos de la gestión:	23,599,261.95	23,094,996.16
Impuestos	0.00	0.00
Cuotas y aportaciones de seguridad social	0.00	0.00
Contribuciones de mejoras	0.00	0.00
Derechos	0.00	0.00
Productos de tipo corriente ¹	0.00	0.00
Aprovechamientos de tipo corriente	0.00	0.00
Ingresos por venta de bienes y servicios	0.00	0.00
Ingresos no comprendidos en las fracciones de la ley de ingresos causados en ejercicios fiscales anteriores pendientes de liquidación o pago	23,599,261.95	23,094,996.16
	0.00	0.00
Participaciones, aportaciones, transferencias, asignaciones, subsidios y otras ayudas	363,911,831.67	446,597,948.14
Participaciones y aportaciones	0.00	0.00
Transferencia, asignaciones, subsidios y otras ayudas	363,911,831.67	446,597,948.14
Otros ingresos y beneficios	357,161.82	3,295,953.16
Ingresos financieros	357,161.82	3,295,953.16
Incremento por variación de inventarios	0.00	0.00
Disminución del exceso de estimaciones por pérdida o deterioro u obsolescencia	0.00	0.00
Disminución del exceso de provisiones	0.00	0.00
Otros ingresos y beneficios varios	0.00	0.00
Total de ingresos y otros beneficios	387,868,255.44	472,988,897.46
GASTOS Y OTRAS PÉRDIDAS		
Gastos de funcionamiento	304,260,324.24	463,143,985.32
Servicios personales	230,461,506.66	344,700,905.67
Materiales y suministros	13,440,878.60	23,243,519.14
Servicios generales	60,357,938.98	95,199,560.51
Transferencia, asignaciones, subsidios y otras ayudas	3,491,075.37	6,209,721.71
Transferencias internas y asignaciones al sector público	0.00	0.00
Transferencias al resto del sector público	0.00	0.00
Subsidios y subvenciones	0.00	0.00
Ayudas sociales	3,491,075.37	6,209,721.71
Pensiones y jubilaciones	0.00	0.00
Transferencias a fideicomisos, mandatos y contratos análogos	0.00	0.00
Transferencias a la seguridad social	0.00	0.00
Donativos	0.00	0.00
Transferencias al exterior	0.00	0.00
Participaciones y aportaciones	0.00	0.00
Participaciones	0.00	0.00
Aportaciones	0.00	0.00
Convenios	0.00	0.00
Intereses, comisiones y otros gastos de la deuda pública	0.00	0.00
Intereses de la deuda pública	0.00	0.00
Comisiones de la deuda pública	0.00	0.00
Gastos de la deuda pública	0.00	0.00
Costo por coberturas	0.00	0.00
Apoyos financieros	0.00	0.00
Otros gastos y pérdidas extraordinarias	19,656,844.30	12,177,159.10
Estimaciones, depreciaciones, deterioros, obsolescencia y amortizaciones	0.00	0.00
Provisiones	0.00	0.00
Disminución de inventarios	0.00	0.00
Aumento por insuficiencia de estimaciones por pérdida o deterioro y obsolescencia	0.00	0.00
Aumento por insuficiencia de provisiones	0.00	0.00
Otros gastos	0.00	0.00
	19,656,844.30	12,177,159.10
Inversión pública	0.00	0.00
Inversión pública no capitalizable	0.00	0.00
Total de gastos y otras pérdidas	327,408,243.91	481,530,866.13
	60,460,011.53	-8,541,968.67

RESULTADOS DEL EJERCICIO (AHORRO/DESAHORRO)

"Bajo protesta de decir verdad declaramos que los Estados Financieros y sus notas, son razonablemente correctos y son responsabilidad del emisor".

DR. ÁNGEL EZEQUIEL RIVERO PALOMO
RECTOR

MTRO. JORGE MANRIQUEZ CENTENO
DIRECTOR GENERAL DE ADMINISTRACIÓN
Y FINANZAS

MTRO. JOSÉ ANTONIO JIMENEZ MORALES
JEFE DE DEPARTAMENTO DE RECURSOS
FINANCIEROS

UNIVERSIDAD DE QUINTANA ROO
ESTADO DE VARIACION EN LA HACIENDA PÚBLICA

Del 1 de enero al 30 de septiembre de 2018

(Cifras en Pesos)

Concepto	Hacienda Pública / Patrimonio Contribuido	Hacienda Pública / Patrimonio Generado de Ejercicios Anteriores	Hacienda Pública / Patrimonio Generado del Ejercicio	Exceso o Insuficiencia en la Actualización de la Hacienda Pública / Patrimonio	Total
Hacienda Pública / Patrimonio Contribuido Neto de 2017	3,602,629,532.48	0.00	24,191,304.66	0.00	3,626,820,837.14
Aportaciones	3,602,629,532.48	0.00	24,191,304.66	0.00	3,626,820,837.14
Donaciones de Capital	0.00	0.00	0.00	0.00	0.00
Actualización de la Hacienda Pública/Patrimonio	0.00	0.00	0.00	0.00	0.00
Hacienda Pública / Patrimonio Generado Neto de 2017	0.00	24,191,304.66	-32,733,273.33	0.00	-8,541,968.67
Resultados del Ejercicio (Ahorro/Desahorro)	0.00	0.00	-8,541,968.67	0.00	-8,541,968.67
Resultados de Ejercicios Anteriores	0.00	24,191,304.66	-24,191,304.66	0.00	0.00
Revalúos	0.00	0.00	0.00	0.00	0.00
Reservas	0.00	0.00	0.00	0.00	0.00
Rectificaciones de Resultados de Ejercicios Anteriores	0.00	0.00	0.00	0.00	0.00
Exceso o Insuficiencia en la Actualización de la Hacienda Pública / Patrimonio Neto de 2017	0.00	0.00	0.00	0.00	0.00
Resultado por Posición Monetaria	0.00	0.00	0.00	0.00	0.00
Resultado por Tenencia de Activos no Monetarios	0.00	0.00	0.00	0.00	0.00
Hacienda Pública / Patrimonio Neto Final de 2017	3,602,629,532.48	24,191,304.66	-8,541,968.67	0.00	3,618,278,868.47
Cambios en la Hacienda Pública / Patrimonio Contribuido Neto de 2018	18,615,997.66	-856,849.91	0.00	0.00	17,759,147.75
Aportaciones	18,615,997.66	0.00	0.00	0.00	18,615,997.66
Donaciones de Capital	0.00	0.00	0.00	0.00	0.00
Actualización de la Hacienda Pública/Patrimonio	0.00	-856,849.91	0.00	0.00	-856,849.91
Variaciones de la Hacienda Pública / Patrimonio Generado Neto de 2018	0.00	-8,541,968.67	69,001,980.20	0.00	60,460,011.53
Resultados del Ejercicio (Ahorro/Desahorro)	0.00	0.00	60,460,011.53	0.00	60,460,011.53
Resultados de Ejercicios Anteriores	0.00	-8,541,968.67	8,541,968.67	0.00	0.00
Revalúos	0.00	0.00	0.00	0.00	0.00
Reservas	0.00	0.00	0.00	0.00	0.00
Rectificaciones de Resultados de Ejercicios Anteriores	0.00	0.00	0.00	0.00	0.00
Cambios en el Exceso o Insuficiencia en la Actualización de la Hacienda Pública / Patrimonio Neto de 2018	0.00	0.00	0.00	0.00	0.00
Resultado por Posición Monetaria	0.00	0.00	0.00	0.00	0.00
Resultado por Tenencia de Activos no Monetarios	0.00	0.00	0.00	0.00	0.00
Hacienda Pública / Patrimonio Neto Final de 2018	3,621,245,530.14	14,792,486.08	60,460,011.53	0.00	3,696,498,027.75

"Bajo protesta de decir verdad declaramos que los Estados Financieros y sus notas, son razonablemente correctos y son responsabilidad del emisor"

DR. ÁNGEL EZEQUIEL RIVERO PALOMO
RECTOR

MTRO. JORGE MANRIQUEZ CENTENO
DIRECTOR GENERAL DE ADMINISTRACIÓN Y FINANZAS

MTRO. JOSÉ ANTONIO JIMENEZ MORALES
JEFE DE DEPARTAMENTO DE RECURSOS FINANCIEROS


UNIVERSIDAD DE QUINTANA ROO
ESTADO DE CAMBIOS EN LA SITUACIÓN FINANCIERA
Del 1 de enero al 30 de septiembre de 2018
(Cifras en Pesos)

Activo	Origen	Aplicación
Activo circulante	7,252,027.03	39,427,000.09
Efectivo y equivalentes	0.00	38,545,585.40
Derechos a recibir efectivo o equivalentes	7,252,027.03	0.00
Derechos a recibir bienes o servicios	0.00	881,414.69
Inventarios	0.00	0.00
Almacenes	0.00	0.00
Estimación por pérdida o deterioro de activos circulantes	0.00	0.00
Otros activos circulantes	0.00	0.00
Activo no circulante	35,000.00	30,859,599.32
Inversiones financieras a largo plazo	0.00	11,214,715.46
Derechos a recibir efectivo o equivalentes a largo plazo	0.00	0.00
Bienes inmuebles, infraestructura y construcciones en proceso	0.00	681,988.98
Bienes muebles	0.00	18,962,894.88
Activos intangibles	0.00	0.00
Depreciación, deterioro y amortización acumulada de bienes	0.00	0.00
Activos diferidos	35,000.00	0.00
Estimación por pérdida o deterioro de activos no circulantes	0.00	0.00
Otros activos no circulantes	0.00	0.00
Pasivo		
Pasivo circulante	14,187,673.44	29,407,260.34
Cuentas por pagar a corto plazo	0.00	29,407,260.34
Documentos por pagar a corto plazo	0.00	0.00
Porción a corto plazo de la deuda pública a largo plazo	0.00	0.00
Títulos y valores a corto plazo	0.00	0.00
Pasivos diferidos a corto plazo	0.00	0.00
Fondos y bienes de terceros en garantía y/o administración a corto plazo	0.00	0.00
Provisiones a corto plazo	0.00	0.00
Otros pasivos a corto plazo	14,187,673.44	0.00
Pasivo no circulante	0.00	0.00
Cuentas por pagar a largo plazo	0.00	0.00
Documentos por pagar a largo plazo	0.00	0.00
Deuda pública a largo plazo	0.00	0.00
Pasivos diferidos a largo plazo	0.00	0.00
Fondos y bienes de terceros en garantía y/o en administración a largo plazo	0.00	0.00
Provisiones a largo plazo	0.00	0.00
Hacienda pública/patrimonio		
Hacienda pública/patrimonio contribuido	18,615,997.66	0.00
Aportaciones	18,615,997.66	0.00
Donaciones de capital	0.00	0.00
Actualización de la hacienda pública/patrimonio	0.00	0.00
Hacienda pública/patrimonio generado	69,001,980.20	9,398,818.58
Resultados del ejercicio (ahorro/desahorro)	69,001,980.20	0.00
Resultados de ejercicios anteriores	0.00	9,398,818.58
Revalúos	0.00	0.00
Reservas	0.00	0.00
Rectificaciones de resultados de ejercicios anteriores	0.00	0.00
Exceso o insuficiencia en la actualización de la hacienda pública/patrimonio	0.00	0.00
Resultado por posición monetaria	0.00	0.00
Resultado por tenencia de activos no monetarios	0.00	0.00
VERIFICACIÓN DE ORIGENES Y APLICACIONES	109,092,678.33	109,092,678.33

"Bajo protesta de decir verdad declaramos que los Estados Financieros y sus notas, son razonablemente correctos y son responsabilidad del emisor".



DR. ÁNGEL EZEQUIEL RIVERO PALOMO
RECTOR



MTRO. JORGE MANRÍQUEZ CENTENO
DIRECTOR GENERAL DE ADMINISTRACIÓN
Y FINANZAS



MTRO. JOSÉ ANTONIO JIMENEZ MORALES
JEFE DE DEPARTAMENTO DE RECURSOS
FINANCIEROS

UNIVERSIDAD DE QUINTANA ROO
ESTADO DE FLUJOS DE EFECTIVO

Del 1 de enero al 30 de septiembre de 2018 y ejercicio fiscal 2017

(Cifras en Pesos)

Concepto	2018	2017
Flujos de efectivo de las actividades de operación		
Origen		
Impuestos	387,868,255.44	472,988,897.46
Cuotas y aportaciones de seguridad social	0.00	0.00
Contribuciones de mejoras	0.00	0.00
Derechos	0.00	0.00
Productos de tipo corriente	0.00	0.00
Aprovechamientos de tipo corriente	0.00	0.00
Ingresos por venta de bienes y servicios	23,599,261.95	23,094,996.16
Ingresos no comprendidos en las fracciones de la ley de ingresos causados en ejercicios fiscales anteriores pendientes de liquidación o pago	0.00	0.00
Participaciones y aportaciones	363,911,831.67	446,597,948.14
Transferencias, asignaciones y subsidios y otras ayudas	0.00	0.00
Otros orígenes de operación	357,161.82	3,295,953.16
Aplicación	307,751,399.61	469,353,707.03
Servicios personales	230,461,506.66	344,700,905.67
Materiales y suministros	13,440,878.60	23,243,519.14
Servicios generales	60,357,938.98	95,199,560.51
Transferencias internas y asignaciones al sector público	0.00	0.00
Transferencias al resto del sector público	0.00	0.00
Subsidios y subvenciones	0.00	0.00
Ayudas sociales	3,491,075.37	6,209,721.71
Pensiones y jubilaciones	0.00	0.00
Transferencias a fideicomisos, mandatos y contratos análogos	0.00	0.00
Transferencias a la seguridad social	0.00	0.00
Donativos	0.00	0.00
Transferencias al exterior	0.00	0.00
Participaciones	0.00	0.00
Aportaciones	0.00	0.00
Convenios	0.00	0.00
Otras aplicaciones de operación	0.00	0.00
Flujos netos de efectivo por actividades de operación	80,116,855.83	3,635,190.43
Flujos de efectivo de las actividades de inversión		
Origen		
Bienes inmuebles, infraestructura y construcciones en proceso	-1,040,846.64	0.00
Bienes muebles	0.00	0.00
Otros orígenes de inversión	0.00	0.00
Aplicación	19,666,844.30	12,177,159.10
Bienes inmuebles, infraestructura y construcciones en proceso	10,000.00	658,714.74
Bienes muebles	19,656,844.30	11,518,444.36
Otras aplicaciones de inversión	0.00	0.00
Flujos netos de efectivo por actividades de inversión	-20,707,690.94	-12,177,159.10
Flujo de efectivo de las actividades de financiamiento		
Origen		
Endeudamiento neto	-4,809,103.12	9,141,476.67
Interno	0.00	0.00
Externo	0.00	0.00
Otros Orígenes de Financiamiento	0.00	0.00
Aplicación	16,054,476.37	1,822,980.90
Servicios de la deuda	16,054,476.37	1,822,980.90
Interno	0.00	0.00
Externo	0.00	0.00
Otras aplicaciones de financiamiento	0.00	0.00
Flujos netos de efectivo por actividades de financiamiento	16,054,476.37	1,822,980.90
Flujos netos de efectivo por actividades de financiamiento	-20,863,579.49	7,318,495.77
Incremento/disminución neta en el efectivo y equivalentes al efectivo	38,545,585.40	-1,223,472.90
Efectivo y equivalentes al efectivo al inicio del ejercicio	98,161,501.56	99,384,974.46
Efectivo y equivalentes al efectivo al final del ejercicio	136,707,086.96	98,161,501.56

Bajo protesta de decir verdad declaramos que los Estados Financieros y sus notas, son razonablemente correctos y son responsabilidad del emisor.

DR. ÁNGEL EZEQUIEL RIVERO PALOMO
RECTOR

MTRO. JORGE MANRIQUEZ CENTENO
DIRECTOR GENERAL DE ADMINISTRACIÓN Y
FINANZAS

MTRO. JOSÉ ANTONIO JIMENEZ MORALES
JEFE DE DEPARTAMENTO DE RECURSOS


UNIVERSIDAD DE QUINTANA ROO
Estado Analítico del Activo
Del 01 de enero al 30 de septiembre de 2018
(Cifras en Pesos)

Concepto	Saldo Inicial	Cargos del Periodo	Abonos del Periodo	Saldo Final	Variación del Periodo
ACTIVO	3,729,354,901.23	1,012,408,140.45	949,408,568.07	3,792,354,473.61	62,999,572.38
Activo circulante	109,265,332.75	891,844,908.91	859,669,935.85	141,440,305.81	32,174,973.06
Efectivo y equivalentes	98,161,501.56	863,431,194.88	824,885,609.48	136,707,086.96	38,545,585.40
Derechos a recibir efectivo o equivalentes	9,714,726.19	24,409,845.94	31,661,872.97	2,462,699.16	-7,252,027.03
Derechos a recibir bienes o servicios	1,389,105.00	4,003,868.09	3,122,453.40	2,270,519.69	881,414.69
Inventarios	0.00	0.00	0.00	0.00	0.00
Almacenes	0.00	0.00	0.00	0.00	0.00
Estimación por pérdida o deterioro de activos circulantes	0.00	0.00	0.00	0.00	0.00
Otros activos circulantes	0.00	0.00	0.00	0.00	0.00
Activo no circulante	3,620,089,568.48	120,563,231.54	89,738,632.22	3,650,914,167.80	30,824,599.32
Inversiones financieras a largo plazo	18,299,829.37	85,799,064.41	74,584,348.95	29,514,544.83	11,214,715.46
Derechos a recibir efectivo o equivalentes a largo plazo	0.00	0.00	0.00	0.00	0.00
Bienes inmuebles, infraestructura y construcciones en proceso	3,502,024,775.16	1,268,523.98	586,535.00	3,502,706,764.14	681,988.98
Bienes muebles	280,394,319.86	33,455,243.15	14,492,348.27	299,357,214.74	18,962,894.88
Activos intangibles	0.00	0.00	0.00	0.00	0.00
Depreciación, deterioro y amortización acumulada de bienes	-180,815,998.41	0.00	0.00	-180,815,998.41	0.00
Activos diferidos	186,642.50	40,400.00	75,400.00	151,642.50	-35,000.00
Estimación por pérdida o deterioro de activos no circulantes	0.00	0.00	0.00	0.00	0.00
Otros activos no circulantes	0.00	0.00	0.00	0.00	0.00


"Bajo protesta de decir verdad declaramos que los Estados Financieros y sus notas, son razonablemente correctos y son responsabilidad del emisor".



DR. ÁNGEL EZEQUIEL RIVERO PALOMO
 RECTOR



MTRO. JORGE MANRÍQUEZ CENTENO
 DIRECTOR GENERAL DE ADMINISTRACIÓN Y
 FINANZAS



MTRO. JOSÉ ANTONIO JIMENEZ MORALES
 JEFE DE DEPARTAMENTO DE RECURSOS
 FINANCIEROS


Universidad de Quintana Roo
Estado Analítico de la Deuda y Otros Pasivos
Del 01 de enero al 30 de septiembre de 2018
(Cifras en Pesos)

Denominación de las Deudas	Moneda de Contratación	Institución o País Acreedor	Saldo Inicial del Periodo	Saldo Final del Periodo
DEUDA PÚBLICA				
Corto plazo				
Deuda interna			0.00	0.00
Instituciones de crédito			0.00	0.00
Títulos y valores			0.00	0.00
Arrendamientos financieros			0.00	0.00
Deuda externa			0.00	0.00
Organismos financieros internacionales			0.00	0.00
Deuda bilateral			0.00	0.00
Títulos y valores			0.00	0.00
Arrendamientos financieros			0.00	0.00
Subtotal corto plazo			0.00	0.00
Largo plazo				
Deuda interna			0.00	0.00
Instituciones de crédito			0.00	0.00
Títulos y valores			0.00	0.00
Arrendamientos financieros			0.00	0.00
Deuda externa			0.00	0.00
Organismos financieros internacionales			0.00	0.00
Deuda bilateral			0.00	0.00
Títulos y valores			0.00	0.00
Arrendamientos financieros			0.00	0.00
Subtotal largo plazo			0.00	0.00
Otros pasivos			111,076,032.76	95,856,445.86
Total deuda y otros pasivos			111,076,032.76	95,856,445.86

"Bajo protesta de decir verdad declaramos que los Estados Financieros y sus notas, son razonablemente correctos y son responsabilidad del emisor".



DR. ÁNGEL EZEQUIEL RIVERO PALOMO
RECTOR



MTRO. JORGE MANRIQUEZ CENTENO
DIRECTOR GENERAL DE ADMINISTRACIÓN Y
FINANZAS



MTRO. JOSÉ ANTONIO JIMENEZ MORALES
JEFE DE DEPARTAMENTO DE RECURSOS
FINANCIEROS



UNIVERSIDAD DE QUINTANA ROO

Informe sobre pasivos Contingentes

INFORME SOBRE PASIVOS CONTINGENTES AL 30 DE SEPTIEMBRE DE 2018.

Al 30 de septiembre de 2018 la Universidad cuenta con pasivos susceptibles de cuantificarse, que dado el origen de los mismos, asociados a litigios en curso y a resoluciones judiciales pendientes de finiquitar por demandas laborales que provienen de ejercicios anteriores, así como a estimaciones derivadas de situaciones que pudieran comprometer en el futuro la disponibilidad de recursos de la Universidad, no se encuentran registrados o reconocidos con carácter de pasivo real dentro de la información financiera al periodo que se informa.

El monto total de los pasivos contingentes al 30 de septiembre de 2018, asciende a la cantidad de \$9, 368,184.95 (Nueve millones, trescientos sesenta y ocho mil, ciento ochenta y cuatro pesos 95/100 M.N.), que se conforman de la siguiente manera:

1. Pasivos asociados a demandas laborales de ejercicios anteriores que se encuentran en curso.

Expediente y fecha de origen	Actor	Situación Actual	Monto estimado al 30/ sept/2018	Monto estimado al 31/dic/2017
DI-34/2011 (Ago 2011)	Wenceslao Santiago German	Laudo firme, no hay recurso pendiente por agotar	\$38,667.68	\$38,667.68
DI-035/2011 (Feb 2011)	Martín Saúl Vargas Paredes	Existen prestaciones que le fueron consignadas mediante procedimientos para procesal, iniciándose el expediente PPT-04-2011. Existe ya un laudo firme.	\$56, 445.09	\$ 2,382,106.80
DI-36/2011 (May 2011)	Leny Susana Vázquez Pérez	La actora se amparó. Se dio cumplimiento a lo ordenado en la sentencia de amparo. Se dicta nuevo laudo absolutorio el 22 /agosto/ 2016. La actora interpone nuevo amparo y la institución promueve amparo adhesivo. El tribunal colegiado aún no emite la sentencia.	\$2, 141, 650.34.	\$ 2'141,650.34
DI-176-2012 (Jun 2012)	Yolanda Martínez Martínez	El actor interpone amparo y la institución promueve amparo adhesivo, el Tribunal Colegiado resuelve a favor de la Universidad, señalando el pago de las prestaciones irrenunciables	\$18, 963.34	\$356,022.76



UNIVERSIDAD DE QUINTANA ROO

Informe sobre pasivos Contingentes

DI-232/2009 (Nov 2009)	Rodrigo Bravo Huerta	Inactivo. Queda pendiente la emisión del acuerdo de admisión de pruebas	\$263, 276.58	\$263, 276.58
DI-067/2015 (Nov 2015)	Merino Ureña Huerta	El actor, prestó sus servicios en contrato por tiempo determinado. Opera a favor de la Universidad la prescripción de la acción	\$202, 801.97	\$202, 801.97
DI-067/2015 (Nov 2015)	Jade Carolina Interian Ramirez	La última actuación fue la audiencia de ofrecimiento y admisión de pruebas. La Junta de conciliación se reserva el derecho de admitir pruebas	\$ 320, 718.24	\$ 320, 718.24
DI-282/2016 (Jun 2016)	Javier Solís Olveres	El litigio se encuentra en proceso de desahogo y admisión de pruebas ante la Junta de Conciliación y Arbitraje	\$2, 382, 106.80	\$2, 382, 106.80
SUMA DEL TOTAL			\$ 5'368,184.95	\$ 5'368,184.95

2. Estimaciones por hechos ocurridos en periodo que se informa, con posibles afectaciones futuras.

Breve descripción	Estimación al 30/sept/2018
Posibles demandas laborales derivado del recorte presupuestal	\$3, 000,000.00
Multas PROFEPA	\$1, 000,000.00

"Bajo protesta de decir verdad declaramos que los Estados Financieros y sus notas, son razonablemente correctos y son responsabilidad del emisor".


MTRO. JOSÉ ANTONIO JIMENEZ MORALES
JEFE DE DEPARTAMENTO DE RECURSOS
FINANCIEROS


MTRO. JORGE MANRIQUEZ CENTENO
DIRECTOR GENERAL DE ADMINISTRACIÓN Y
FINANZAS


DR. ÁNGEL EZEQUIEL RIVERO PALOMO
RECTOR