



Universidad de Quintana Roo
ADMINISTRACIÓN Y FINANZAS
DIRECCIÓN GENERAL

Chetumal, Quintana Roo, 11 enero 2021
UQROO/DGAF/015/21

Dra. Carmen E. Rodríguez Armenta
Directora General de Educación Superior Universitaria e Intercultural
Presente.

Por este conducto, me permito enviarle los informes referentes al ejercicio fiscal 2020 que a continuación se relacionan:

- Informe del Cuarto Trimestre en términos del Art. 39 Fracciones I, II, III, IV y V del Decreto del Presupuesto de Egresos de la Federación
- Reporte del Cuarto Trimestre del Programa Presupuestario U006 Subsidios Federales para Organismos Descentralizados Estatales (ITSO) referente al Ejercicio Fiscal 2020.

Sin más por el momento, aprovecho la ocasión para saludarla cordialmente.



Atentamente
"Fructificar la razón: trascender nuestra cultura"

Lic. Luis Manuel Rosas Torres
Director



C.c.p. CP. Oscar Ortega Cortés. Director de Subsidio a Universidades. DGEU.
C.c.p. CP. José Francisco Martínez Sánchez. Subdirector de Control Programático Financiero.
C.c.p. Dra. Laura Duran Hernández. Auditora Interna.
C.c.p. MC. José Antonio Jiménez Morales. Jefe del Departamento de Recursos Financieros.
C.c.p. Archivo.

LMRT/JAJM.

Boulevard Bahía s/n, esquina Ignacio Comonfort, Colonia del Bosque, Código Postal 77019, Chetumal, Quintana Roo, México. Teléfono
+(983)83.50300, Fax +(983)83.29656 www.uqroo.mx

Versión: septiembre 12, 2020

Documento impreso o electrónico que no se consulte directamente en el portal SIGC (<http://sigc.uqroo.mx>) se considera
COPIA NO CONTROLADA

Código: REC-05-FO-01

DESTINO DE LOS RECURSOS FEDERALES QUE RECIBEN UNIVERSIDADES E INSTITUCIONES DE EDUCACIÓN MEDIA SUPERIOR Y SUPERIOR.

En términos del artículo 39, fracción I del Decreto de Presupuesto de Egresos de la Federación para el Ejercicio Fiscal 2020.


Programas y cumplimiento de metas.


La información presentada es acumulada al periodo que se reporta.


Enero- Diciembre 2020.

Fracción I

Nombre de la Universidad	Programas PEF/2020	R E S U R S O S F E D E R A L E S	PRIMER TRIMESTRE DEL 2020				SEGUNDO TRIMESTRE DEL 2020				TERCER TRIMESTRE 2020				CUARTO TRIMESTRE DEL 2020				
			LOS PROGRAMAS A LOS QUE SE DESTINEN LOS RECURSOS FEDERALES (MILES DE PESOS)			NOTA	LOS PROGRAMAS A LOS QUE SE DESTINEN LOS RECURSOS FEDERALES (MILES DE PESOS)			NOTA	LOS PROGRAMAS A LOS QUE SE DESTINEN LOS RECURSOS FEDERALES (MILES DE PESOS)			NOTA	LOS PROGRAMAS A LOS QUE SE DESTINEN LOS RECURSOS FEDERALES (MILES DE PESOS)			NOTA	
			Enero	Febrero	Marzo		Abril	Mayo	Junio		Julio	Agosto	Septiembre		Octubre	Noviembre	Diciembre		
U. de Quintana Roo																			
√ √ √	SUBSIDIOS FEDERALES PARA ORGANISMOS DESCENTRALIZADOS ESTATALES U006	A R/M	7,241.18 7,241.18	38,584.18 31,343.00	62,091.18 23,507.00		78,297.00 16,205.83	93,907.00 15,610.00	125,188.00 31,281.00		148,633.00 23,445.00	164,243.00 15,610.00	179,853.00 15,610.00		203,298.00 23,445.00	231,445.00 28,147.00	240,692.10 9,247.09		
√ √ √	CARRERA DOCENTE U040	A R/M	0.00 0.00	0.00 0.00	0.00 0.00		0.00 0.00	0.00 0.00	0.00 0.00		0.00 0.00	0.00 0.00	0.00 0.00		1,619.35 1,619.35	1,619.35 0.00	1,619.35 0.00		
√ √ √	APOYOS A CENTROS Y ORGANIZACIONES DE EDUCACIÓN U080	A R/M	0.00 0.00	0.00 0.00	0.00 0.00		0.00 0.00	0.00 0.00	0.00 0.00		0.00 0.00	0.00 0.00	0.00 0.00		0.00 0.00	0.00 0.00	0.00 0.00		
√ √ √	PROGRAMA PARA EL DESARROLLO PROFESIONAL DOCENTE (PRODEP) S247	A R/M	0.00 0.00	0.00 0.00	0.00 0.00		0.00 0.00	0.00 0.00	0.00 0.00		0.00 0.00	0.00 0.00	0.00 0.00		0.00 0.00	0.00 0.00	2,194.33 2,194.33		
√ √ √	PROGRAMA FORTALECIMIENTO A LA EXCELENCIA EDUCATIVA (PROFEXCE) S300	A R/M	0.00 0.00	0.00 0.00	0.00 0.00		0.00 0.00	0.00 0.00	0.00 0.00		0.00 0.00	0.00 0.00	0.00 0.00		2,896.08 2,896.08	2,896.08 0.00	2,896.08 0.00		
√ √ √	AAA	A R/M	0.00 0.00	0.00 0.00	0.00 0.00		0.00 0.00	0.00 0.00	0.00 0.00		0.00 0.00	0.00 0.00	0.00 0.00		0.00 0.00	0.00 0.00	0.00 0.00		
√ √ √	BBB	A R/M	0.00 0.00	0.00 0.00	0.00 0.00		0.00 0.00	0.00 0.00	0.00 0.00		0.00 0.00	0.00 0.00	0.00 0.00		0.00 0.00	0.00 0.00	0.00 0.00		
	SUMA DEL MES		7,241.18	31,343.00	23,507.00		16,205.83	15,610.00	31,281.00		23,445.00	15,610.00	15,610.00		27,960.43	28,147.00	11,441.42		
	SUMAS ACUMULADAS		7,241.18	38,584.18	62,091.18		78,297.00	93,907.00	125,188.00		148,633.00	164,243.00	179,853.00		207,813.43	235,960.43	247,401.85		
	ACUMULADO DEL TRIMESTRE				62,091.18				63,096.83				54,665.00				67,548.85		


LIC. LUIS MANUEL ROSAS TORRES
DIRECTOR GENERAL DE ADMINISTRACIÓN Y FINANZAS


LIC. EDMUNDO MENDOZA GÓMEZ
DIRECTOR GENERAL DE PLANEACIÓN


DRA. KARINA AMADOR SORIANO
SECRETARIA GENERAL

RECURSOS FEDERALES QUE SE RECIBIERON INCLUYENDO SUBSIDIOS EXTRAORDINARIOS, EN EL ARTICULO 39/2020 PEF DEL PRESENTE EJERCICIO, PRESENTARSE EN LAS FRACCIONES I, II Y III. ASÍ MISMO EL ÓRGANO DE CONTROL INTERNO DE LA INSTITUCIÓN SERA EL RESPONSABLE DE INFORMAR AL C. RECTOR (A) QUE SEA CORRECTA LA INFORMACIÓN RELATIVA AL DESARROLLO DE ESTE PROGRAMA DE LOS FONDOS DE LOS RECURSOS ASIGNADOS PEF EN EL PRESENTE EJERCICIO.

A "Acumulado"
R/M = Recursos Federales Mensuales (Subsidios Ordinario y Extraordinarios 2020)

RECURSOS FEDERALES QUE RECIBEN UNIVERSIDADES E INSTITUCIONES DE EDUCACIÓN MEDIA SUPERIOR Y SUPERIOR

Costo de la plantilla de personal

En términos del artículo 39, fracción II del Decreto de Presupuesto de Egresos de la Federación para el Ejercicio Fiscal 2020

La información presentada es acumulada al periodo que se reporta

Periodo de octubre- diciembre / 2020

Fracción II										CUARTO TRIMESTRE 2020				
Universidad / Institución	Estructura de la Plantilla									Costo total de la plantilla (Pesos)				
	Categoría	Tipo de personal	Costo unitario bruto (pesos)			Número de plazas			Responsabilidad laboral	Ubicación	Octubre	Noviembre	Diciembre	Acumulado oct. a dic.
			Octubre	Noviembre	Diciembre	Octubre	Noviembre	Diciembre						
U. de Quintana Roo										0	0	0	0	
✓ ✓ ✓	RECTOR(A)	MANDO MEDIO	124,381	148,534	47,019	1	1	1	LABORES DIRECTIVAS	124,381	148,534	47,019	319,933	
✓ ✓ ✓	SECRETARIO(A) GENERAL	MANDO MEDIO	94,751	113,151	35,818	1	1	1	LABORES DIRECTIVAS	94,751	113,151	35,818	243,719	
✓ ✓ ✓	COORDINADOR(A) DE UNIDAD	MANDO MEDIO	73,972	88,337	27,963	2	2	2	LABORES DIRECTIVAS	147,944	176,674	55,926	380,545	
✓ ✓ ✓	DIRECTOR(A) JURÍDICO(A)	MANDO MEDIO	70,277	83,923	26,566	1	1	1	LABORES DIRECTIVAS	70,277	83,923	26,566	180,766	
✓ ✓ ✓	DIRECTOR(A) DE DIVISIÓN	MANDO MEDIO	67,247	80,306	25,421	5	5	5	LABORES DIRECTIVAS	336,234	401,528	127,104	864,866	
✓ ✓ ✓	DIRECTOR(A) GENERAL	MANDO MEDIO	63,539	75,878	24,019	7	7	7	LABORES DIRECTIVAS	444,774	531,145	168,134	1,144,054	
✓ ✓ ✓	JEFE(A) DE DEPARTAMENTO	MANDO MEDIO	39,325	46,962	14,866	30	30	30	LABORES DIRECTIVAS	1,179,762	1,408,860	445,976	3,034,598	
✓ ✓ ✓	RESPONSABLE DE ÁREA B	ADMINISTRATIVO	44,355	52,968	16,767	9	9	9	LABORES ADMINISTRATIVAS	399,193	476,713	150,904	1,026,810	
✓ ✓ ✓	RESPONSABLE DE ÁREA A	ADMINISTRATIVO	34,103	40,725	12,892	37	37	37	LABORES ADMINISTRATIVAS	1,261,800	1,506,829	476,988	3,245,618	
✓ ✓ ✓	ANALISTA C	ADMINISTRATIVO	23,517	28,084	8,890	28	28	28	LABORES ADMINISTRATIVAS	658,486	786,357	248,922	1,693,765	
✓ ✓ ✓	ANALISTA B	ADMINISTRATIVO	21,968	26,234	8,304	9	9	9	LABORES ADMINISTRATIVAS	197,712	236,105	74,739	508,556	
✓ ✓ ✓	ANALISTA A	ADMINISTRATIVO	19,931	23,801	7,534	23	23	23	LABORES ADMINISTRATIVAS	458,412	547,431	173,290	1,179,134	
✓ ✓ ✓	ASISTENTE D	ADMINISTRATIVO	18,348	21,910	6,936	28	28	28	LABORES ADMINISTRATIVAS	513,731	613,493	194,202	1,321,426	
✓ ✓ ✓	ASISTENTE C	ADMINISTRATIVO	15,954	19,052	6,031	31	31	31	LABORES ADMINISTRATIVAS	494,559	590,598	186,954	1,272,111	
✓ ✓ ✓	ASISTENTE B	ADMINISTRATIVO	14,638	17,481	5,534	12	12	12	LABORES ADMINISTRATIVAS	175,662	209,773	66,404	451,839	
✓ ✓ ✓	ASISTENTE A	ADMINISTRATIVO	11,343	13,546	4,288	4	4	4	LABORES ADMINISTRATIVAS	45,374	54,185	17,152	116,711	
✓ ✓ ✓	PROFESIONISTA C M. T.	ADMINISTRATIVO	0	0	0	0	0	0	LABORES ADMINISTRATIVAS	0	0	0	0	
✓ ✓ ✓	PROFESIONISTA B M. T.	ADMINISTRATIVO	0	0	0	0	0	0	LABORES ADMINISTRATIVAS	0	0	0	0	
✓ ✓ ✓	PROFESIONISTA A M. T.	ADMINISTRATIVO	0	0	0	0	0	0	LABORES ADMINISTRATIVAS	0	0	0	0	
✓ ✓ ✓	TÉCNICO(A) ESPECIALIZADO(A) BI M. T.	ADMINISTRATIVO	10,410	12,431	3,935	3	3	3	LABORES ADMINISTRATIVAS	31,229	37,293	11,805	80,327	
✓ ✓ ✓	TÉCNICO(A) ESPECIALIZADO(A) BI M. T.	ADMINISTRATIVO	0	0	0	0	0	0	LABORES ADMINISTRATIVAS	0	0	0	0	
✓ ✓ ✓	PROFESOR(A) INVESTIGADOR(A) DE CARRERA TII DOCENTE	DOCENTE	59,013	70,473	22,308	5	5	5	LABORES DOCENTES	295,065	352,364	111,541	758,971	
✓ ✓ ✓	PROFESOR(A) INVESTIGADOR(A) DE CARRERA TII DOCENTE	DOCENTE	52,885	63,154	19,992	5	5	5	LABORES DOCENTES	264,423	315,771	99,958	680,152	
✓ ✓ ✓	PROFESOR(A) INVESTIGADOR(A) DE CARRERA TII DOCENTE	DOCENTE	49,190	58,742	18,595	14	14	14	LABORES DOCENTES	688,659	822,390	260,326	1,771,378	
✓ ✓ ✓	PROFESOR(A) INVESTIGADOR(A) DE CARRERA AS DOCENTE	DOCENTE	42,771	51,076	16,168	62	62	62	LABORES DOCENTES	2,651,791	3,166,742	1,002,435	6,820,968	
✓ ✓ ✓	PROFESOR(A) INVESTIGADOR(A) DE CARRERA AS DOCENTE	DOCENTE	34,439	41,127	13,019	36	36	36	LABORES DOCENTES	1,239,806	1,480,564	468,674	3,189,044	
✓ ✓ ✓	PROFESOR(A) INVESTIGADOR(A) DE CARRERA AS DOCENTE	DOCENTE	27,126	32,393	10,254	40	40	40	LABORES DOCENTES	1,085,029	1,295,731	410,165	2,790,925	
✓ ✓ ✓	PROFESOR(A) INVESTIGADOR(A) DE EXTRAORDIN DOCENTE	DOCENTE	0	0	0	0	0	0	LABORES DOCENTES	0	0	0	0	
✓ ✓ ✓	PROFESOR(A) INVESTIGADOR(A) DE EXTRAORDIN DOCENTE	DOCENTE	0	0	0	0	0	0	LABORES DOCENTES	0	0	0	0	
✓ ✓ ✓	PROFESOR(A) INVESTIGADOR(A) DE EXTRAORDIN DOCENTE	DOCENTE	0	0	0	0	0	0	LABORES DOCENTES	0	0	0	0	
✓ ✓ ✓	PROFESOR(A) INVESTIGADOR(A) DE EXTRAORDIN DOCENTE	DOCENTE	34,430	41,117	13,015	1	1	1	LABORES DOCENTES	34,430	41,117	13,015	88,563	
✓ ✓ ✓	PROFESOR(A) INVESTIGADOR(A) DE EXTRAORDIN DOCENTE	DOCENTE	28,282	33,774	10,691	1	1	1	LABORES DOCENTES	28,282	33,774	10,691	72,748	
✓ ✓ ✓	PROFESOR(A) INVESTIGADOR(A) DE EXTRAORDIN DOCENTE	DOCENTE	23,547	28,120	8,901	1	1	1	LABORES DOCENTES	23,547	28,120	8,901	60,569	
✓ ✓ ✓	PROFESOR(A) INVESTIGADOR(A) AUXILIAR TITULA DOCENTE	DOCENTE	0	0	0	0	0	0	LABORES DOCENTES	0	0	0	0	
✓ ✓ ✓	PROFESOR(A) INVESTIGADOR(A) AUXILIAR TITULA DOCENTE	DOCENTE	0	0	0	0	0	0	LABORES DOCENTES	0	0	0	0	
✓ ✓ ✓	PROFESOR(A) INVESTIGADOR(A) AUXILIAR TITULA DOCENTE	DOCENTE	36,879	44,041	13,941	1	1	1	LABORES DOCENTES	36,879	44,041	13,941	94,861	
✓ ✓ ✓	PROFESOR(A) INVESTIGADOR(A) AUXILIAR ASOCIADO DOCENTE	DOCENTE	31,396	37,492	11,868	9	9	9	LABORES DOCENTES	282,561	337,431	106,814	726,806	
✓ ✓ ✓	PROFESOR(A) INVESTIGADOR(A) AUXILIAR ASOCIADO DOCENTE	DOCENTE	28,316	33,815	10,704	8	8	8	LABORES DOCENTES	226,529	270,519	85,633	582,681	
✓ ✓ ✓	PROFESOR(A) INVESTIGADOR(A) AUXILIAR ASOCIADO DOCENTE	DOCENTE	22,426	26,781	8,478	17	17	17	LABORES DOCENTES	381,244	455,277	144,119	980,640	
✓ ✓ ✓	PROFESOR(A) DE CULTURA Y DEPORTES	DOCENTE	5,548	6,626	2,097	38	38	38	LABORES DOCENTES	210,834	251,776	79,700	542,311	
✓ ✓ ✓	PROFESOR(A) DE ASIGNATURA C	DOCENTE	6,519	7,785	2,464	11	11	11	LABORES DOCENTES	71,706	85,631	27,107	184,444	
✓ ✓ ✓	PROFESOR(A) DE ASIGNATURA B	DOCENTE	5,939	7,092	2,245	183	183	183	LABORES DOCENTES	1,086,827	1,297,877	410,844	2,795,548	
✓ ✓ ✓	PROFESOR(A) DE ASIGNATURA A	DOCENTE	5,673	6,774	2,144	233	233	233	LABORES DOCENTES	1,321,697	1,578,357	499,630	3,399,684	
✓ ✓ ✓	PRESTADOR(A) DE SERVICIOS PROFESIONALES T	ADMINISTRATIVO	11,704	13,976	4,424	105	105	105	LABORES ADMINISTRATIVAS	1,228,871	1,467,505	464,540	3,160,916	
✓ ✓ ✓	PROFESOR(A) DE ASIGNATURA D	DOCENTE	0	0	0	0	0	0	LABORES DOCENTES	0	0	0	0	
✓ ✓ ✓	PROFESOR(A) DE APOYO TÉCNICO ACADÉMICO	DOCENTE	15,672	18,715	5,924	29	29	29	LABORES DOCENTES	454,482	542,737	171,804	1,169,023	
✓ ✓ ✓	PROFESOR(A) ASOCIADO A TC	DOCENTE	13,174	15,732	4,980	11	11	11	LABORES DOCENTES	144,911	173,052	54,780	372,743	
✓ ✓ ✓	PROFESOR(A) ASOCIADO B TC	DOCENTE	0	0	0	0	0	0	LABORES DOCENTES	0	0	0	0	
✓ ✓ ✓	PROFESOR(A) ASOCIADO A MT	DOCENTE	6,489	7,749	2,453	1	1	1	LABORES DOCENTES	6,489	7,749	2,453	16,690	
						1,042	1,042	1,042						
										18,398,344.00	21,971,117.00	6,954,979.00	47,324,440.00	
										4to. TRIMESTRE DE OCTUBRE A DICIEMBRE DE 2020 (MILES PESOS)			47,324.44	
										ACUMULADO A DICIEMBRE 2020			184,106.57	

DESTINO DE LOS RECURSOS FEDERALES QUE RECIBEN UNIVERSIDADES E INSTITUCIONES DE EDUCACIÓN MEDIA SUPERIOR Y SUPERIOR

En términos del artículo 39, fracción III, del Decreto de Presupuesto de Egresos de la Federación para el Ejercicio Fiscal 2020

Desglose del gasto corriente de operación

La información presentada es acumulada al periodo que se reporta

Octubre-diciembre 2020

Fracción III											CUARTO TRIMESTRE 2020		
Universidad / Institución	Programa	Materiales y Suministros			Servicios Generales			Otros			ACUMULADO A DICIEMBRE 2020		
		Octubre	Noviembre	Diciembre	Octubre	Noviembre	Diciembre	Octubre	Noviembre	Diciembre	Enero-Octubre	Enero-Nov.	Enero-Diciembre
U. de Quintana Roo	SUBSIDIOS FEDERALES PARA ORGANISMOS DESCENTRALIZADOS ESTATALES U006	790.51	229.15	5.11	4,256.14	5,946.74	2,287.01	0.00	0.00	0.00	48,117.53	54,293.41	56,585.52
√ √ √	CARRERA DOCENTE U040	0.00	0.00	0.00	0.00	0.00	0.00	1,619.35	0.00	0.00	1,619.35	1,619.35	1,619.35
√ √ √	APOYOS A CENTROS Y ORGANIZACIONES DE EDUCACIÓN U080	0.00	0.00	0.00	0.00	0.00	0.00	0.00	0.00	0.00	0.00	0.00	0.00
√ √ √	PROGRAMA PARA EL DESARROLLO PROFESIONAL DOCENTE (PRODEP) S247	0.00	0.00	0.00	0.00	0.00	0.00	0.00	0.00	2,194.33	0.00	0.00	2,194.33
√ √ √	PROGRAMA FORTALECIMIENTO A LA EXCELENCIA EDUCATIVA (PROFEXCE) S300	0.00	0.00	0.00	0.00	0.00	0.00	2,896.08	0.00	0.00	2,896.08	2,896.08	2,896.08
√ √ √	AAA	0.00	0.00	0.00	0.00	0.00	0.00	0.00	0.00	0.00	0.00	0.00	0.00
√ √ √	BBB	0.00	0.00	0.00	0.00	0.00	0.00	0.00	0.00	0.00	0.00	0.00	0.00
	SUMA DEL MES	790.51	229.15	5.11	4,256.14	5,946.74	2,287.01	4,515.43	0.00	2,194.33	52,632.95	58,808.84	63,295.28
	SUMAS ACUMULADAS	790.51	1,019.66	1,024.77	5,280.91	11,227.65	13,514.65	18,030.08	18,030.08	20,224.41	9,562.08	15,737.97	20,224.41
	ACUMULADO DEL TRIMESTRE			1,024.77			12,489.89			6,709.75			20,224.41

Cálculo de porcentajes								
20,224.41								
5%			62%			33%		
1,024.77			12,489.89			6,709.75		
Materiales y Suministros			Servicios Generales			Otros		
Octubre	Noviembre	Diciembre	Octubre	Noviembre	Diciembre	Octubre	Noviembre	Diciembre
790.51	229.15	5.11	4,256.14	5,946.74	2,287.01	4,515.43	0.00	2,194.33
77%	22%	0%	34%	48%	18%	67%	0%	33%

APARTADO "ÚNICO" DEL ANEXO DE EJECUCIÓN QUE FORMA PARTE INTEGRANTE DEL CONVENIO DE APOYO FINANCIERO 2020

	MONTO TOTAL ANUAL DEL SUBSIDIO ORDINARIO, MDP	%	FRACCIÓN
SUELDOS DE PLANTILLA	47,324.44	81.85%	II
GASTOS	13,514.65	18.15%	III
TOTAL	60,839.09	100.00%	I

	TRIMESTRE				SUMA
	PRIMERO	SEGUNDO	TERCERO	CUARTO	
PLANTILLA	50,823.32	46,032.31	39,926.51	47,324.44	184,106.57
GASTOS	11,267.86	17,064.52	14,738.49	13,514.65	56,585.52
	62,091.18	63,096.83	54,665.00	60,839.09	240,692.10

COMPROBACIÓN TRIMESTRAL		
FRACCIONES		
+	I	67,548.85
-	II	47,324.44
-	III	20,224.41
=		<u>0.00</u>

COMPROBACIÓN ANUAL	
Ingreso total (Hoja trabajo)	247,401.85
Gasto total de los trimestres	247,401.85
DIFERENCIA	<u>0.00</u>



U. de Quintana Roo

al 31 de diciembre de 2020

(Miles de pesos)

ESTADO DE ACTIVIDADES

INGRESOS	DICIEMBRE		ACUMULADO	
			ENE. A DIC. 2020	
RECURSOS FEDERALES	60,839.09	90.07%	240,692.10	97.29%
RECURSOS PROPIOS		0.00%	0.00	0.00%
OTROS	6,709.75	9.93%	6,709.75	2.71%
TOTAL DE INGRESOS	67,548.85	100.00%	247,401.85	100.00%
EGRESOS				
PLANTILLA	47,324.44	70.06%	184,106.57	0.00%
MATERIALES SUMINISTROS	1,024.77	1.52%	7,748.77	0.00%
GASTOS GENERALES	12,489.89	18.49%	48,836.76	0.00%
OTROS	6,709.75	9.93%	6,709.75	0.00%
TOTAL DE EGRESOS	67,548.85	100.00%	247,401.85	0.00%
UTILIDAD O PÉRDIDA	0.00	0.00%	0.00	0.00%

MC JOSE ANTONIO JIMÉNEZ MORALES
Jefe Departamento Recursos Financieros
NOMBRE Y PUESTO QUIEN DIÓ Vo Bo



LIC LUIS MANUEL ROSAS TORRES
Director General de Administración y Finanzas

NOTA:

La información presentada en este formato, no exime la entrega del informe financiero trimestral



UNIVERSIDAD DE QUINTANA ROO



INFORMACIÓN FINANCIERA

DICIEMBRE DE 2020



UNIVERSIDAD DE QUINTANA ROO

ESTADO DE SITUACIÓN FINANCIERA
AL 31 DE DICIEMBRE DE 2020 Y AL 31 DE DICIEMBRE DE 2019
(Cifras en Pesos MXN)

ACTIVO	2020	2019	PASIVO	2020	2019
Activo circulante			Pasivo circulante		
Efectivo y equivalentes	106,818,043.96	93,750,140.78	Cuentas por pagar a corto plazo	45,550,813.94	51,519,462.72
Derechos a recibir efectivo o equivalentes	12,147,964.22	1,560,964.32	Documentos por pagar a corto plazo	0.00	0.00
Derechos a recibir bienes o servicios	249,574.66	47,264.54	Porción a corto plazo de la deuda pública a largo plazo	0.00	0.00
Inventarios	0.00	0.00	Títulos y valores a corto plazo	0.00	0.00
Almacenes	0.00	0.00	Pasivos diferidos a corto plazo	0.00	0.00
Estimación por pérdida o deterioro de activos circulantes	0.00	0.00	Fondos y bienes de terceros en garantía y/o administración a corto plazo	3,731,252.93	369,204.99
Otros activos circulantes	0.00	0.00	Provisiones a corto plazo	0.00	0.00
			Otros pasivos a corto plazo	15,628,467.85	3,173,887.57
Total de activos circulantes	119,215,582.84	95,358,369.64	Total de pasivos circulantes	64,910,534.72	55,062,555.28
Activo no circulante			Pasivo no circulante		
Inversiones financieras a largo plazo	3,589,905.58	5,513,624.54	Cuentas por pagar a largo plazo	0.00	0.00
Derechos a recibir efectivo o equivalentes a largo plazo	0.00	0.00	Documentos por pagar a largo plazo	0.00	0.00
Bienes inmuebles, infraestructura y construcciones en proceso	3,710,255,805.29	3,696,886,238.50	Deuda pública a largo plazo	0.00	0.00
Bienes muebles	286,128,932.82	287,933,015.23	Pasivos diferidos a largo plazo	0.00	0.00
Activos intangibles	253,494.80	149,477.60	Fondos y bienes de terceros en garantía y/o en administración a largo plazo	1,050,169.46	1,050,169.46
Depreciación, deterioro y amortización acumulada de bienes	-468,537,506.56	-460,913,216.62	Provisiones a largo plazo	505,210.62	505,210.62
Activos diferidos	151,642.50	151,642.50			
Estimación por pérdida o deterioro de activos no circulantes	0.00	0.00			
Otros activos no circulantes	0.00	0.00			
Total de activos no circulante	3,531,842,274.43	3,529,720,781.75	Total de pasivos no circulantes	1,555,380.08	1,555,380.08
TOTAL DE ACTIVO	3,651,057,857.26	3,625,079,151.39	TOTAL DE PASIVO	66,465,914.80	56,617,935.36
			Hacienda pública/patrimonio contribuido	3,777,421,903.70	3,764,052,366.91
			Aportaciones	3,576,874,411.18	3,576,874,441.18
			Donaciones de capital	70,489,440.00	70,489,440.00
			Actualización de la hacienda pública/patrimonio	130,058,052.52	116,688,485.73
			Hacienda pública/patrimonio generado	-192,829,961.24	-195,591,150.88
			Resultados del ejercicio (Ahorro/desahorro)	3,488,819.58	352,923.04
			Resultados de ejercicios anteriores	-196,295,639.82	-23,736,586.06
			Revalúos	0.00	1,649,401.57
			Reservas	0.00	0.00
			Rectificaciones de resultados de ejercicios anteriores	-23,141.00	-173,856,889.44
			Exceso o insuficiencia en la actualización de la hacienda pública/patrimonio	0.00	0.00
			Resultado por posición monetaria	0.00	0.00
			Resultado por tenencia de activos no monetarios	0.00	0.00
			Total hacienda pública/patrimonio	3,584,591,942.46	3,568,461,216.03
			TOTAL DE PASIVO Y HACIENDA PÚBLICA/PATRIMONIO	3,651,057,857.26	3,625,079,151.39

"Bajo protesta de decir verdad declaramos que los Estados Financieros y sus notas, son razonablemente correctos y son responsabilidad del emisor".
"Datos preliminares previos al cierre del ejercicio."

LIC. CARLOS RODRIGO GÓMEZ AQUINO
RESPONSABLE DEL ÁREA DE CONTABILIDAD

MTRO. JOSÉ ANTONIO JIMÉNEZ MORALES
JEFE DE DEPARTAMENTO DE RECURSOS FINANCIEROS

LIC. LUIS MANUEL ROSAS TORRES
DIRECTOR GENERAL DE ADMINISTRACIÓN Y FINANZAS



UNIVERSIDAD DE QUINTANA ROO

**ESTADO DE ACTIVIDADES
DEL 01 DE ENERO AL 31 DE DICIEMBRE 2020**
(Cifras en Pesos MXN)

INGRESOS Y OTROS BENEFICIOS	2020	31/12/2019
Ingresos de la gestión:	14,800,444.13	17,885,577.82
Impuestos	0.00	0.00
Cuotas y aportaciones de seguridad social	0.00	0.00
Contribuciones de mejoras	0.00	0.00
Derechos	0.00	0.00
Productos	0.00	0.00
Aprovechamientos	0.00	0.00
Ingresos por venta de bienes y prestación de servicios	14,800,444.13	17,885,577.82
Participaciones, Aportaciones, Convenios, Incentivos Derivados de la Colaboración Fiscal, Fondos Distintos de Aportaciones, Transferencias, Asignaciones, Subsidios y Subvenciones, y Pensiones y Jubilaciones	430,468,060.46	512,726,716.08
Participaciones, Aportaciones, Convenios, Incentivos Derivados de la Colaboración Fiscal y Fondos Distintos de Aportaciones	7,471,753.00	13,646,003.26
Transferencias, Asignaciones, Subsidios y Subvenciones, y Pensiones y Jubilaciones	422,996,307.46	499,080,712.82
	1,286,495.10	3,082,823.94
Otros ingresos y beneficios	658,365.73	1,367,191.64
Ingresos financieros	0.00	0.00
Incremento por variación de inventarios	0.00	0.00
Disminución del exceso de estimaciones por pérdida o deterioro u obsolescencia	0.00	0.00
Disminución del exceso de provisiones	628,129.37	1,715,632.30
Otros ingresos y beneficios varios	0.00	0.00
TOTAL DE INGRESOS Y OTROS BENEFICIOS	446,554,999.69	533,695,117.84
GASTOS Y OTRAS PÉRDIDAS		
Gastos de funcionamiento	426,085,441.15	476,641,224.28
Servicios personales	347,360,304.17	348,671,981.93
Materiales y suministros	11,645,265.29	29,862,999.65
Servicios generales	67,079,871.69	98,106,242.71
Transferencia, Asignaciones, Subsidios y Otras Ayudas	2,648,377.78	4,782,605.48
Transferencias internas y asignaciones al sector público	0.00	0.00
Transferencias al resto del sector público	0.00	0.00
Subsidios y subvenciones	0.00	0.00
Ayudas sociales	2,648,377.78	4,782,605.48
Pensiones y jubilaciones	0.00	0.00
Transferencias a fideicomisos, mandatos y contratos análogos	0.00	0.00
Transferencias a la seguridad social	0.00	0.00
Donativos	0.00	0.00
Transferencias al exterior	0.00	0.00
Participaciones y aportaciones	0.00	0.00
Participaciones	0.00	0.00
Aportaciones	0.00	0.00
Convenios	0.00	0.00
Intereses, comisiones y otros gastos de la deuda pública	0.00	0.00
Intereses de la deuda pública	0.00	0.00
Comisiones de la deuda pública	0.00	0.00
Gastos de la deuda pública	0.00	0.00
Costo por coberturas	0.00	0.00
Apoyos financieros	0.00	0.00
Otros gastos y pérdidas extraordinarias	14,332,361.18	51,918,365.04
Estimaciones, depreciaciones, deterioros, obsolescencia y amortizaciones	14,332,361.18	51,918,365.04
Provisiones	0.00	0.00
Disminución de inventarios	0.00	0.00
Aumento por insuficiencia de estimaciones por pérdida o deterioro y obsolescencia	0.00	0.00
Aumento por insuficiencia de provisiones	0.00	0.00
Otros gastos	0.00	0.00
Inversión pública	0.00	0.00
Inversión pública no capitalizable	0.00	0.00
TOTAL DE GASTOS Y OTRAS PÉRDIDAS	443,066,180.11	533,342,194.80
RESULTADOS DEL EJERCICIO (AHORRO/DESAHORRO)	3,488,819.58	352,923.04

"Bajo protesta de decir verdad declaramos que los Estados Financieros y sus notas, son razonablemente correctos y son responsabilidad del emisor".
"Datos preliminares previos al cierre del ejercicio."

LIC. CARLOS RODRIGO GÓMEZ AQUINO
RESPONSABLE DEL ÁREA DE CONTABILIDAD

MTRO. JOSÉ ANTONIO JIMÉNEZ MORALES
JEFE DE DEPARTAMENTO DE RECURSOS

LIC. LUIS MANUEL ROSAS TORRES
DIRECTOR GENERAL DE ADMINISTRACIÓN Y FINANZAS



**ESTADO DE VARIACIÓN EN LA HACIENDA PÚBLICA
DEL 01 DE ENERO AL 31 DE DICIEMBRE 2020
(Cifras en Pesos MXN)**

CONCEPTO	HACIENDA PÚBLICA / PATRIMONIO CONTRIBUIDO	HACIENDA PÚBLICA / PATRIMONIO GENERADO DE EJERCICIOS ANTERIORES	HACIENDA PÚBLICA / PATRIMONIO GENERADO DEL EJERCICIO	EXCESO O INSUFICIENCIA EN LA ACTUALIZACIÓN DE LA HACIENDA PÚBLICA / PATRIMONIO	TOTAL
Hacienda Pública / Patrimonio Contribuido Neto de 2019	3,764,052,366.91	0.00	0.00	0.00	3,764,052,366.91
Aportaciones	3,576,874,441.18	0.00	0.00	0.00	3,576,874,441.18
Donaciones de Capital	70,489,440.00	0.00	0.00	0.00	70,489,440.00
Actualización de la Hacienda Pública/Patrimonio	116,688,485.73	0.00	0.00	0.00	116,688,485.73
Hacienda Pública / Patrimonio Generado Neto de 2019	0.00	-195,944,073.93	352,923.04	0.00	-195,591,150.88
Resultados del Ejercicio (Ahorro/Desahorro)	0.00	0.00	352,923.04	0.00	352,923.04
Resultados de Ejercicios Anteriores	0.00	-23,736,586.06	0.00	0.00	-23,736,586.06
Revalúos	0.00	1,649,401.57	0.00	0.00	0.00
Reservas	0.00	0.00	0.00	0.00	0.00
Rectificaciones de Resultados de Ejercicios Anteriores	0.00	-173,856,889.44	0.00	0.00	0.00
Exceso o Insuficiencia en la Actualización de la Hacienda Pública / Patrimonio Neto de 2019	0.00	0.00	0.00	0.00	0.00
Resultado por Posición Monetaria	0.00	0.00	0.00	0.00	0.00
Resultado por Tenencia de Activos no Monetarios	0.00	0.00	0.00	0.00	0.00
Hacienda Pública / Patrimonio Neto Final de 2019	3,764,052,366.91	-195,944,073.93	352,923.04	0.00	3,568,461,216.03
Cambios en la Hacienda Pública / Patrimonio Contribuido Neto de 2020	13,369,536.79	0.00	0.00	0.00	13,369,536.79
Aportaciones	0.00	0.00	0.00	0.00	0.00
Donaciones de Capital	0.00	0.00	0.00	0.00	0.00
Actualización de la Hacienda Pública/Patrimonio	13,369,536.79	0.00	0.00	0.00	13,369,536.79
Variaciones de la Hacienda Pública / Patrimonio Generado Neto de 2020	0.00	-374,706.90	3,135,896.54	0.00	2,761,189.64
Resultados del Ejercicio (Ahorro/Desahorro)	0.00	0.00	3,488,819.58	0.00	3,488,819.58
Resultados de Ejercicios Anteriores	0.00	-351,565.90	-352,923.04	0.00	-704,488.94
Revalúos	0.00	0.00	0.00	0.00	0.00
Reservas	0.00	0.00	0.00	0.00	0.00
Rectificaciones de Resultados de Ejercicios Anteriores	0.00	-23,141.00	0.00	0.00	-23,141.00
Cambios en el Exceso o Insuficiencia en la Actualización de la Hacienda Pública / Patrimonio Neto de 2020	0.00	0.00	0.00	0.00	0.00
Resultado por Posición Monetaria	0.00	0.00	0.00	0.00	0.00
Resultado por Tenencia de Activos no Monetarios	0.00	0.00	0.00	0.00	0.00
Hacienda Pública / Patrimonio Neto Final de 2020	3,777,421,903.70	-196,318,780.82	3,488,819.58	0.00	3,584,591,942.46

"Bajo protesta de decir verdad declaramos que los Estados Financieros y sus notas, son razonablemente correctos y son responsabilidad del emisor".

"Datos preliminares previos al cierre del ejercicio."

LIC. CARLOS RODRIGO GÓMEZ AQUINO
RESPONSABLE DEL ÁREA DE CONTABILIDAD

MTRO. JOSÉ ANTONIO JIMÉNEZ MORALES
JEFE DE DEPARTAMENTO DE RECURSOS FINANCIEROS

LIC. LUIS MANUEL ROSAS TORRES
DIRECTOR GENERAL DE ADMINISTRACIÓN Y FINANZAS



UNIVERSIDAD DE QUINTANA ROO

**ESTADO DE CAMBIOS EN LA SITUACIÓN FINANCIERA
DEL 01 DE ENERO AL 31 DE DICIEMBRE 2020**
(Cifras en Pesos MXN)

ACTIVO	ORIGEN	APLICACIÓN
ACTIVO CIRCULANTE	0.00	23,857,213.19
Efectivo y equivalentes	0.00	13,067,903.18
Derechos a recibir efectivo o equivalentes	0.00	10,586,999.89
Derechos a recibir bienes o servicios	0.00	202,310.12
Inventarios	0.00	0.00
Almacenes	0.00	0.00
Estimación por pérdida o deterioro de activos circulantes	0.00	0.00
Otros activos circulantes	0.00	0.00
ACTIVO NO CIRCULANTE	11,352,091.31	13,473,583.99
Inversiones financieras a largo plazo	1,923,718.96	0.00
Derechos a recibir efectivo o equivalentes a largo plazo	0.00	0.00
Bienes inmuebles, infraestructura y construcciones en proceso	0.00	13,369,566.79
Bienes muebles	1,804,082.41	0.00
Activos intangibles	0.00	104,017.20
Depreciación, deterioro y amortización acumulada de bienes	7,624,289.94	0.00
Activos diferidos	0.00	0.00
Estimación por pérdida o deterioro de activos no circulantes	0.00	0.00
Otros activos no circulantes	0.00	0.00
PASIVO	ORIGEN	APLICACIÓN
PASIVO CIRCULANTE	15,816,628.22	5,968,648.78
Cuentas por pagar a corto plazo	0.00	5,968,648.78
Documentos por pagar a corto plazo	0.00	0.00
Porción a corto plazo de la deuda pública a largo plazo	0.00	0.00
Títulos y valores a corto plazo	0.00	0.00
Pasivos diferidos a corto plazo	0.00	0.00
Fondos y bienes de terceros en garantía y/o administración a corto plazo	3,362,047.94	0.00
Provisiones a corto plazo	0.00	0.00
Otros pasivos a corto plazo	12,454,580.28	0.00
PASIVO NO CIRCULANTE	0.00	0.00
Cuentas por pagar a largo plazo	0.00	0.00
Documentos por pagar a largo plazo	0.00	0.00
Deuda pública a largo plazo	0.00	0.00
Pasivos diferidos a largo plazo	0.00	0.00
Fondos y bienes de terceros en garantía y/o en administración a largo plazo	0.00	0.00
Provisiones a largo plazo	0.00	0.00
HACIENDA PÚBLICA / PATRIMONIO	ORIGEN	APLICACIÓN
HACIENDA PÚBLICA / PATRIMONIO CONTRIBUIDO	13,369,566.79	30.00
Aportaciones	0.00	30.00
Donaciones de capital	0.00	0.00
Actualización de la hacienda pública/patrimonio	13,369,566.79	0.00
HACIENDA PÚBLICA / PATRIMONIO GENERADO	176,969,644.97	174,208,455.33
Resultados del ejercicio (ahorro/desahorro)	3,135,896.54	0.00
Resultados de ejercicios anteriores	0.00	172,559,053.76
Revaluos	0.00	1,649,401.57
Reservas	0.00	0.00
Rectificaciones de resultados de ejercicios anteriores	173,833,748.44	0.00
EXCESO O INSUFICIENCIA EN LA ACTUALIZACIÓN DE LA HACIENDA PÚBLICA / PATRIMONIO	0.00	0.00
Resultado por posición monetaria	0.00	0.00
Resultado por tenencia de activos no monetarios	0.00	0.00
VERIFICACIÓN DE ORIGENES Y APLICACIONES	217,507,931.29	217,507,931.29

"Bajo protesta de decir verdad declaramos que los Estados Financieros y sus notas, son razonablemente correctos y son responsabilidad del emisor".
"Datos preliminares previos al cierre del ejercicio."

LIC. CARLOS RODRIGO GÓMEZ AQUINO
RESPONSABLE DEL ÁREA DE CONTABILIDAD

MTRO. JOSÉ ANTONIO JIMÉNEZ MORALES
JEFE DE DEPARTAMENTO DE RECURSOS
FINANCIEROS

LIC. LUIS MANUEL ROSAS TORRES
DIRECTOR GENERAL DE ADMINISTRACIÓN Y
FINANZAS



UNIVERSIDAD DE QUINTANA ROO

ESTADO DE FLUJOS DE EFECTIVO
DEL 01 DE ENERO AL 31 DE DICIEMBRE 2020
(Cifras en Pesos MXN)

CONCEPTO	2020	2019
Flujos de efectivo de las actividades de operación		
Origen	461,533,777.18	554,394,176.32
Impuestos	0.00	0.00
Cuotas y aportaciones de seguridad social	0.00	0.00
Contribuciones de mejoras	0.00	0.00
Derechos	0.00	0.00
Productos de tipo corriente	0.00	0.00
Aprovechamientos de tipo corriente	0.00	0.00
Ingresos por venta de bienes y servicios	15,428,573.50	17,885,577.82
Participaciones, Aportaciones, Convenios, Incentivos Derivados de la Colaboración Fiscal y Fondos Distintos de Aportaciones	7,471,753.00	13,646,003.26
Transferencias, Asignaciones, Subsidios y Subvenciones, y Pensiones y Jubilaciones	422,996,307.46	499,080,712.82
Otros orígenes de operación	15,637,143.22	23,781,882.42
Aplicación	443,491,777.72	498,976,224.74
Servicios personales	347,360,304.17	348,671,981.93
Materiales y suministros	11,645,265.29	29,862,999.65
Servicios generales	67,079,871.69	98,106,242.71
Transferencias internas y asignaciones al sector público	0.00	0.00
Transferencias al resto del sector público	0.00	0.00
Subsidios y subvenciones	0.00	0.00
Ayudas sociales	2,648,377.78	4,782,605.48
Pensionamientos y jubilaciones	0.00	0.00
Transferencias a fideicomisos, mandatos y contratos análogos	0.00	0.00
Transferencias a la seguridad social	0.00	0.00
Donativos	0.00	0.00
Transferencias al exterior	0.00	0.00
Participaciones	0.00	0.00
Aportaciones	0.00	0.00
Convenios	0.00	0.00
Otras aplicaciones de operación	14,757,958.79	17,552,394.98
Flujos netos de efectivo por actividades de operación	18,041,999.46	55,417,951.58
Flujos de efectivo de las actividades de inversión		
Origen	0.00	0.00
Bienes inmuebles, infraestructura y construcciones en proceso	0.00	0.00
Bienes muebles	0.00	0.00
Otros orígenes de inversión	0.00	0.00
Aplicación	4,974,096.28	13,133,576.27
Bienes inmuebles, infraestructura y construcciones en proceso	0.00	2,631,462.51
Bienes muebles	4,974,096.28	10,502,113.76
Otras aplicaciones de inversión	0.00	0.00
Flujos netos de efectivo por actividades de inversión	-4,974,096.28	-13,133,576.27
Flujo de efectivo de las actividades de financiamiento		
Origen	0.00	0.00
Endeudamiento neto	0.00	0.00
Interno	0.00	0.00
Externo	0.00	0.00
Otros Orígenes de Financiamiento	0.00	0.00
Aplicación	0.00	0.00
Servicios de la deuda	0.00	0.00
Interno	0.00	0.00
Externo	0.00	0.00
Otras aplicaciones de financiamiento	0.00	0.00
Flujos netos de efectivo por actividades de financiamiento	0.00	0.00
Incremento/disminución neta en el efectivo y equivalentes al efectivo	13,067,903.18	42,284,375.31
Efectivo y equivalentes al efectivo al inicio del ejercicio	93,750,140.78	51,465,765.47
Efectivo y equivalentes al efectivo al final del ejercicio	106,818,043.95	93,750,140.78

"Bajo protesta de decir verdad declaramos que los Estados Financieros y sus notas, son razonablemente correctos y son responsabilidad del emisor"
"Datos preliminares previos al cierre del ejercicio."

LIC. CARLOS RODRIGO GÓMEZ AQUINO
RESPONSABLE DEL ÁREA DE CONTABILIDAD

MTRO. JOSÉ ANTONIO JIMENEZ MORALES
JEFE DE DEPARTAMENTO DE RECURSOS
FINANCIEROS

LIC. LUIS MANUEL ROSAS TORRES
DIRECTOR GENERAL DE ADMINISTRACIÓN Y
FINANZAS





UNIVERSIDAD DE QUINTANA ROO

ESTADO ANALÍTICO DEL ACTIVO
DEL 01 DE ENERO AL 31 DE DICIEMBRE 2020
 (Cifras en Pesos MXN)

CONCEPTO	SALDO INICIAL	CARGOS	ABONOS	SALDO FINAL	VARIACIÓN
ACTIVO	3,625,079,151.39	2,019,204,705.23	1,993,225,999.36	3,651,057,857.26	25,978,705.87
Activo circulante	95,358,369.64	1,961,837,459.14	1,937,980,245.95	119,215,582.84	23,857,213.19
Efectivo y equivalentes	93,750,140.78	1,115,445,506.84	1,102,377,603.66	106,818,043.96	13,067,903.18
Derechos a recibir efectivo o equivalentes	1,560,964.32	842,305,413.80	831,718,413.91	12,147,964.22	10,586,999.89
Derechos a recibir bienes o servicios	47,264.54	4,086,538.50	3,884,228.38	249,574.66	202,310.12
Inventarios	0.00	0.00	0.00	0.00	0.00
Almacenes	0.00	0.00	0.00	0.00	0.00
Estimación por pérdida o deterioro de activos circulantes	0.00	0.00	0.00	0.00	0.00
Otros activos circulantes	0.00	0.00	0.00	0.00	0.00
Activo no circulante	3,529,720,781.75	57,367,246.09	55,245,753.41	3,531,842,274.43	2,121,492.68
Inversiones financieras a largo plazo	5,513,624.54	31,439,482.40	33,363,201.36	3,589,905.58	-1,923,718.96
Derechos a recibir efectivo o equivalentes a largo plazo	0.00	0.00	0.00	0.00	0.00
Bienes inmuebles, infraestructura y construcciones en proceso	3,696,886,238.50	14,362,809.00	993,242.21	3,710,255,805.29	13,369,566.79
Bienes muebles	287,933,015.23	4,904,018.83	6,708,101.24	286,128,932.82	-1,804,082.41
Activos intangibles	149,477.60	104,017.20	0.00	253,494.80	104,017.20
Depreciación, deterioro y amortización acumulada de bienes	-460,913,216.62	6,556,918.66	14,181,208.60	-468,537,506.56	-7,624,289.94
Activos diferidos	151,642.50	0.00	0.00	151,642.50	0.00
Estimación por pérdida o deterioro de activos no circulantes	0.00	0.00	0.00	0.00	0.00
Otros activos no circulantes	0.00	0.00	0.00	0.00	0.00

"Bajo protesta de decir verdad declaramos que los Estados Financieros y sus notas, son razonablemente correctos y son responsabilidad del emisor".
 "Datos preliminares previos al cierre del ejercicio."


 LIC. CARLOS RODRIGO GÓMEZ AQUINO
 RESPONSABLE DEL ÁREA DE CONTABILIDAD


 MTRO. JOSÉ ANTONIO JIMENEZ MORALES
 JEFE DE DEPARTAMENTO DE RECURSOS FINANCIEROS


 LIC. LUIS MANUEL ROSAS TORRES
 DIRECTOR GENERAL DE ADMINISTRACIÓN Y FINANZAS



UNIVERSIDAD DE QUINTANA ROO


**ESTADO ANALÍTICO DE LA DEUDA Y OTROS PASIVOS
DEL 01 DE ENERO AL 31 DE DICIEMBRE 2020**
(Cifras en Pesos MXN)

DEUDA PÚBLICA				
Denominación de las Deudas	Moneda de Contratación	Institución o País Acreedor	Saldo Inicial del Periodo	Saldo Final del Periodo
CORTO PLAZO				
DEUDA INTERNA			0.00	0.00
Instituciones de crédito			0.00	0.00
Títulos y valores			0.00	0.00
Arrendamientos financieros			0.00	0.00
DEUDA EXTERNA			0.00	0.00
Organismos financieros internacionales			0.00	0.00
Deuda bilateral			0.00	0.00
Títulos y valores			0.00	0.00
Arrendamientos financieros			0.00	0.00
SUBOTOTAL CORTO PLAZO			0.00	0.00
LARGO PLAZO				
DEUDA INTERNA			0.00	0.00
Instituciones de crédito			0.00	0.00
Títulos y valores			0.00	0.00
Arrendamientos financieros			0.00	0.00
DEUDA EXTERNA			0.00	0.00
Organismos financieros internacionales			0.00	0.00
Deuda bilateral			0.00	0.00
Títulos y valores			0.00	0.00
Arrendamientos financieros			0.00	0.00
SUBTOTAL LARGO PLAZO			0.00	0.00
OTROS PASIVOS			55,062,555.28	66,465,914.80
TOTAL DEUDA Y OTROS PASIVOS			55,062,555.28	66,465,914.80

"Bajo protesta de decir verdad declaramos que los Estados Financieros y sus notas, son razonablemente correctos y son responsabilidad del emisor".

"Datos preliminares previos al cierre del ejercicio."


LIC. CARLOS RODRIGO GÓMEZ AQUINO
RESPONSABLE DEL ÁREA DE CONTABILIDAD


MTRO. JOSÉ ANTONIO JIMÉNEZ MORALES
JEFE DE DEPARTAMENTO DE RECURSOS FINANCIEROS


LIC. LUIS MANUEL ROSAS TORRES
DIRECTOR GENERAL DE ADMINISTRACIÓN Y FINANZAS



UNIVERSIDAD DE QUINTANA ROO
Notas a los Estados Financieros al 31 de Diciembre de 2020

NOTAS A LOS ESTADOS FINANCIEROS CONTABLES

AL 31 DE DICIEMBRE DE 2020



UNIVERSIDAD DE QUINTANA ROO

Notas a los Estados Financieros al 31 de Diciembre de 2020

NOTAS A LOS ESTADOS FINANCIEROS CONTABLES AL MES DE DICIEMBRE DE 2020.

Con el propósito de dar cumplimiento al Art. 46, fracción 1, inciso g) y al Art. 49 de la Ley General de Contabilidad Gubernamental, los entes públicos deben acompañar notas a los estados contables cuyos rubros así lo requieran teniendo presente los postulados de revelación suficiente e importancia relativa con la finalidad, que la información sea de mayor utilidad para los usuarios, en función de lo cual a continuación se exponen las Notas a la Información Financiera del mes de diciembre 2020.

a) Notas de Desglose.

I) NOTAS AL ESTADO DE SITUACIÓN FINANCIERA

ACTIVO.

EFFECTIVO Y EQUIVALENTES.

1. El Saldo reflejado al 31 de diciembre de 2020 por la cantidad de \$ 106,818,043.96, representa los recursos de gran liquidez, fácilmente convertibles en efectivo, estando sujetos a un cambio mínimo de valor, a un plazo menor a un año. Las cuentas de Efectivo y Equivalentes se encuentran integradas de la siguiente forma:

CUENTA	AL 31 DE DICIEMBRE 2020	AL 31 DE DICIEMBRE DE 2019
Efectivo	\$ 0.00	\$ 0.00
Bancos	\$ 106,818,043.96	\$ 93,750,140.78
Total	\$ 106,818,043.96	\$ 93,750,140.78

Dentro de la Cuenta de Bancos/Tesorería, se cuenta con recursos federales no etiquetados, sujetos a reglas de operación, recursos estatales no etiquetados, así como recursos obtenidos por la prestación de servicios que ofrece la Universidad tal como se detalla en el siguiente cuadro:

Saldo en Bancos al 31 de Diciembre de 2020	\$ 103,653,432.99
Fondos con afectación específica:	
Federal:	\$26,798,238.73
No Etiquetados	\$0.00
Sujetos a Reglas de Operación	\$26,798,238.73
Estatal:	\$54,887,765.69
No Etiquetados	\$54,887,765.69
Sujetos a Reglas de Operación	\$0.00
Por la prestación de Servicios de la Universidad:	\$21,967,428.57
De Libre Disposición	\$17,482,949.54
Etiquetados	\$4,484,479.03



UNIVERSIDAD DE QUINTANA ROO

Notas a los Estados Financieros al 31 de Diciembre de 2020

2. La Universidad capta sus ingresos y los registra conforme a la normatividad sobre la base del Devengado. La institución no tiene ingresos fiscales y los Ingresos por la prestación de servicios que proporciona, no tienen una antigüedad superior al año. No existen montos sujetos a algún tipo de juicio con una antigüedad mayor a cinco ejercicios fiscales anteriores al periodo que se informa o cuya factibilidad de cobro se encuentre en riesgo.
3. El saldo compuesto por el rubro de Derechos a recibir Efectivo y Equivalentes y Bienes o Servicios a recibir asciende a la cantidad de \$ 12,397,538.88 compuesto en su mayoría por 4 préstamos entre cuentas de fondo de contingencia e ingresos propios de la misma institución, para solventar necesidades de la operación. Por otro lado, los anticipos otorgados a Proveedores de Bienes y Servicios, de Bienes Inmuebles y muebles de Bienes intangibles, corresponden a los importes señalados en los términos contractuales. Así como deudores diversos originados mayormente por gastos a comprobar pendientes de comprobar, así como prestamos de fondo de ahorro de los trabajadores los cuales serán devueltos antes del cierre del ejercicio que en su conjunto suman: \$ 24,476.95, así como préstamos para los fondos Revolvente de la rectoría y las unidades académicas de la zona norte que en su conjunto suman \$1,546.27

Los saldos a la fecha y su desagregación por su antigüedad de saldos se presentan en la siguiente tabla:

Concepto	Saldo al	Antigüedad de Saldos			
	31/12/2020	<90 días	>90 días <180 días	>180 días <365 días	>365 días
Cuentas por Cobrar	\$0.00	\$0.00	\$0.00	\$0.00	\$0.00
Deudores Diversos	\$24,476.95	\$20,020.17	\$4,456.78	\$0.00	\$0.00
Ingresos por Recuperar	\$0.00	\$0.00	\$0.00	\$0.00	\$0.00
Deudores por Anticipos de la Tesorería	\$1,546.27	\$1,546.27	\$0.00	\$0.00	\$0.00
Anticipo a Proveedores de Bienes y Servicios	\$249,574.66	\$51,878.62	\$150,431.50	\$0.00	\$47,264.54
Anticipo a Proveedores de Bienes Inmuebles y Muebles	\$0.00	\$0.00	\$0.00	\$0.00	\$0.00
Anticipo a Proveedores de Bienes Intangibles	\$0.00	\$0.00	\$0.00	\$0.00	\$0.00
Anticipo a Contratistas	\$0.00	\$0.00	\$0.00	\$0.00	\$0.00
Otros Derechos a recibir Bienes/Serv.	\$12,121,941.00	\$12,121,941.00	\$0.00	\$0.00	\$0.00
TOTAL	\$12,397,538.88	\$12,195,386.06	\$154,888.28	\$0.00	\$47,264.54



UNIVERSIDAD DE QUINTANA ROO

Notas a los Estados Financieros al 31 de Diciembre de 2020

BIENES DISPONIBLES PARA SU TRANSFORMACIÓN O CONSUMO (INVENTARIOS)

4. La Universidad de Quintana Roo, al ser una institución que presta servicios de educación, no maneja almacenes o inventarios de materia prima terminada, en proceso de transformación o Inventarios que requieran su cuantificación. Como parte de las políticas internas, se busca la contratación de insumos para el desarrollo de las operaciones propias de la entidad con proveedores que tengan capacidad de respuesta y entrega directa en las distintas Unidades Académicas, por lo que no existe un almacén de bienes consumibles que se mantenga en stock, excepto por los materiales de los laboratorios que utilizan los alumnos.
5. En virtud de lo anteriormente descrito, no se maneja la cuenta de Almacén.

INVERSIONES FINANCIERAS.

6. La Universidad de Quintana Roo cuenta con Fideicomisos de administración e inversión de recursos, cuyo saldo al 31 de Diciembre de 2020 asciende a la cantidad de \$ 3,589,905.58, y se conforma de la siguiente manera:

NOMBRE DE FIDEICOMISO	OBJETO DEL FIDEICOMISO	AL 31 DE DICIEMBRE DE 2020
FIDEICOMISO 27408-4 FONDO DE AHORRO	Fideicomiso de Administración de Inversión de las Aportaciones de Fondo de Ahorro Institucional	\$5.53
FIDEICOMISO 27339-1 PRODEP	Fideicomiso de Administración de Recursos Federales sujetos a Reglas de Operación del Programa para el Desarrollo Profesional Docente	\$3,251,183.64
Otros Fideicomisos (PATRONATO, Y SECTUR)	Fideicomiso de Administración de Inversión de las Aportaciones del Patronato de la Universidad de Quintana Roo.	\$338,716.41

7. La Universidad de Quintana Roo, en su carácter de organismo público descentralizado, no tiene participación accionaria, ni aportaciones efectuadas al capital de sociedad alguna.

BIENES MUEBLES, INMUEBLES E INTANGIBLES.

8. Los rubros de Bienes Muebles, Inmuebles e Intangibles, a la fecha del periodo que se informa ascienden a la cantidad de \$ 3,996,638,232.91 por su parte, la depreciación acumulada de los bienes muebles que conforman el patrimonio institucional asciende a la cantidad de -\$ 223,930,994.50 la depreciación de los bienes inmuebles la cual asciende a la cantidad de: -\$ 244,606,512.06 por lo que el importe neto del patrimonio es por \$ 3,528,100,726.35.



UNIVERSIDAD DE QUINTANA ROO

Notas a los Estados Financieros al 31 de Diciembre de 2020

La integración de este rubro es conforme a lo siguiente:

CUENTA	AL 31 DE DICIEMBRE DE 2020	AL 31 DE DICIEMBRE DE 2019
Terrenos	\$3,059,552,317.89	\$3,059,552,317.89
Edificios o Habitacionales	\$650,703,487.40	\$636,340,678.40
Infraestructura	\$0.00	\$0.00
Construcciones en Procesos en Bienes Propios	\$0.00	\$993,242.21
Otros Bienes Inmuebles	\$0.00	\$0.00
Subtotal Bienes Inmuebles	\$3,710,255,805.29	\$3,696,886,238.50
Mobiliario y Equipo de Administración	\$123,500,418.76	\$124,445,524.20
Mobiliario y Equipo Educativo y Recreativo	\$18,324,034.60	\$18,546,787.97
Equipo e Instrumental Médico y de Laboratorio	\$86,424,394.50	\$85,406,527.01
Equipo de Transporte	\$24,599,725.99	\$26,931,665.66
Maquinaria, Otros equipos y Herramientas	\$5,946,911.58	\$5,269,063.00
Colecciones, Obras de Arte y Objetos Valiosos	\$27,333,447.39	\$27,333,447.39
Activos Biológicos	\$0.00	\$0.00
Subtotal Bienes Muebles	\$286,128,932.82	\$287,933,015.23
Activos Intangibles	\$253,494.80	\$149,477.60

En el mes de diciembre se registraron el alta de 4 edificios, uno de ellos venía siendo construcción en proceso de bienes propios, por la cantidad de: \$993,242.21 Emisor Hidráulico y sanitario, otros se acreditaron mediante actas de entrega los cuales fueron: Centro deportivo Universitario: \$7,245,027.93, Centro Deportivo Universitario II etapa: \$1,296,340.67 y Programa de mantenimiento anual \$4,828,198.19.

Al mes de diciembre se ha registrado la Depreciación de los 11 primeros periodos mensuales del ejercicio fiscal 2020, que comprenden un monto de: -\$ 14,181,208.60, sin embargo derivado del acuerdo REC-01-2020 por el que se desafectan diversos bienes muebles de la universidad de Quintana Roo, se hace una disminución por un monto de: \$ 6,556,918.66, quedando una afectación en el ejercicio: -\$ 7,624,289.94.

La Depreciación de los Bienes Muebles se efectúa utilizando el Método de Depreciación en Línea recta, mediante la aplicación de la Tabla de Vida Útil aprobada por el Comité para la Implementación de la Armonización Contable en la Universidad de Quintana Roo (CIAC-UQRoo) y que se encuentra armonizada con las disposiciones del CONAC, aplicando el porcentaje de Depreciación Anual dividido entre 12, considerando un uso normal y adecuado a las características de los bienes, multiplicado por cada uno de los periodos mensuales devengados del bien, a partir de la fecha de alta en el inventario y aplicado sobre el valor factura del bien.



UNIVERSIDAD DE QUINTANA ROO

Notas a los Estados Financieros al 31 de Diciembre de 2020

Al 31 de diciembre de 2020, la tabla de estimación de vida útil y porcentaje de depreciación anual de los bienes Muebles e Inmuebles que conforman el patrimonio de la Universidad de Quintana Roo que se encuentra vigente, es la que se observa a continuación.

CUENTA CONTABLE	DESCRIPCIÓN	Estimación Vida Útil en años	Porcentaje Depreciación Anual
1.2.3	BIENES INMUEBLES		
1.2.3.3	Edificios No Habitacionales	30	3.3%
1.2.3.4	Infraestructura	25	4.0%
1.2.3.9	Otros Bienes Muebles	20	5.0%
1.2.4	BIENES MUEBLES		
1.2.4.1	Mobiliario y Equipo de Administración		
1.2.4.1.1	Muebles de Oficina y Estantería	10	10.0%
1.2.4.1.2	Muebles, Excepto De Oficina Y Estantería	10	10.0%
1.2.4.1.3	Equipo de Cómputo y de Tecnologías de la Información	3	33.3%
1.2.4.1.9	Otros Mobiliarios y Equipos de Administración	10	10.0%
1.2.4.2	Mobiliario y Equipo Educativo y Recreativo		
1.2.4.2.1	Equipos y Aparatos Audiovisuales	3	33.3%
1.2.4.2.2	Aparatos Deportivos	5	20.0%
1.2.4.2.3	Cámaras Fotográficas y de Video	3	33.3%
1.2.4.2.9	Otro Mobiliario y Equipo Educativo y Recreativo	5	20.0%
1.2.4.3	Equipo e Instrumental Médico y de Laboratorio		
1.2.4.3.1	Equipo Médico y de Laboratorio	5	20.0%
1.2.4.3.2	Instrumental Médico y de Laboratorio	5	20.0%
1.2.4.4	Equipo de Transporte		
1.2.4.4.1	Automóviles y Equipo Terrestre	5	20.0%
1.2.4.4.2	Carrocerías y Remolques	5	20.0%
1.2.4.4.5	Embarcaciones	5	20.0%
1.2.4.4.9	Otros Equipos de Transporte	5	20.0%
1.2.4.6	Maquinaria, Otros Equipos y Herramientas		
1.2.4.6.1	Maquinaria y Equipo Agropecuario	10	10.0%
1.2.4.6.2	Maquinaria y Equipo Industrial	10	10.0%
1.2.4.6.3	Maquinaria y Equipo de Construcción	10	10.0%
1.2.4.6.3	Sistemas de Aire Acondicionado, Calefacción y de Refrigeración Industrial y Comercial	10	10.0%
1.2.4.6.5	Equipo de Comunicación y Telecomunicación	10	10.0%
1.2.4.6.6	Equipos de Generación Eléctrica, Aparatos y Accesorios eléctricos	10	10.0%
1.2.4.6.7	Herramientas y Máquinas Herramientas	10	10.0%
1.2.4.6.9	Otros Equipos	10	10.0%



UNIVERSIDAD DE QUINTANA ROO

Notas a los Estados Financieros al 31 de Diciembre de 2020

ACTIVOS INTANGIBLES Y DIFERIDOS.

9. La Universidad, a la presente fecha presenta un saldo de \$ 196,05.20 por el incremento de un software en este ejercicio por la cantidad de: \$46,527.60, y presenta un saldo de Activos diferidos de ejercicios anteriores por \$151,642.50

ESTIMACIONES POR PÉRDIDA Y DETERIOROS DE ACTIVOS NO CIRCULANTES.

10. La Universidad no tiene estimaciones de cuentas incobrables, estimaciones de inventarios o deterioros de activos biológicos que reportar, por lo que el saldo de dicho rubro a la presente fecha se encuentra en \$0.00

OTROS ACTIVOS.

11. La Universidad no cuenta con Activos distintos de los comprendidos en los rubros específicos que reportar, por lo que el saldo de la cuenta permanece en \$0.00

PASIVO.

1. Del saldo en el periodo que se informa, que asciende a \$ 64,910,534.72 , un 41.25% corresponde a obligaciones de pago de la Universidad de Quintana Roo ante terceros, que se encuentran dentro de los plazos establecidos contractualmente, el 28.8% corresponde a las retenciones de impuestos y pagos de seguridad social, y el 29.87% en otros pasivos, y como acreedores diversos y las retenciones a los trabajadores por el fondo de ahorro entre otros.

Atendiendo al periodo de su exigibilidad, las cuentas por pagar, se desglosan como a continuación se señala:

Concepto	Saldo al	Antigüedad de Saldos			
	31/12/2020	<90 días	>90 días <180 días	>180 días <365 días	>365 días
Servicios personales por Pagar	\$11,403,496.39	\$11,383,157.25	\$0.00	\$0.00	\$20,339.14
Proveedores por Pagar	\$15,374,017.97	\$14,888,201.30	\$247,531.18	\$0.00	\$238,285.49
Contratistas por Pagar	\$0.00	\$0.00	\$0.00	\$0.00	\$0.00
Retenciones y Contribuciones por pagar	\$18,744,406.58	\$16,935,018.52	\$0.00	\$0.00	\$1,809,388.06
Devoluciones de la Ley de Ingresos por pagar	\$0.00	\$0.00	\$0.00	\$0.00	\$0.00
Otras Cuentas por Pagar	\$19,388,613.78	\$18,618,577.67	\$115,424.10	\$0.00	\$654,612.01
TOTAL	\$64,910,534.72	\$61,824,954.74	\$362,955.28	\$0.00	\$2,722,624.70



UNIVERSIDAD DE QUINTANA ROO

Notas a los Estados Financieros al 31 de Diciembre de 2020

FONDOS Y BIENES DE TERCEROS EN ADMINISTRACIÓN Y/O GARANTÍA A CORTO PLAZO.

1. En el rubro de Fondos y Bienes de Terceros en Garantía y/o administración a corto plazo, se registra, el Fondo de Ahorro de los Trabajadores cuya administración e inversión se encuentra a cargo del área administrativa de la Universidad así como un monto de otros depósitos diversos por \$ 3,862,183.21 y que la suma en su conjunto la presente fecha alcanza un importe de \$ 3,731,252.93

PASIVOS DIFERIDOS Y OTROS PASIVOS.

2. La Universidad no cuenta con Pasivos diferidos que reportar a la presente fecha, por lo que su saldo es de \$0.00 Por otro lado, se pone de manifiesto que excepto por los juicios laborales que se encuentran en curso, la Universidad no tiene pasivos contingentes adicionales que declarar. Acorde a las estimaciones de la Dirección General de Asunto Jurídicos, las demandas laborales importan la cantidad de **\$ 9,842,902.73**, el detalle de los mismos se aborda en el Informe de Pasivos Contingentes al 31 de diciembre de 2020.

II) NOTAS AL ESTADO DE ACTIVIDADES

INGRESOS DE GESTIÓN.

1. Los ingresos de gestión (Ingresos por venta de bienes, prestación de servicios y otros ingresos) por un importe de \$ 14,167,954.13 corresponde a los ingresos captados por los servicios que presta la Universidad por concepto de inscripciones, colegiaturas, expedición de certificados, titulaciones, reposición de credencial, cursos de inglés, entre otros servicios que por su propia naturaleza realiza con lo que la suma de estos se cumplió con un 44% de la estimación de ingresos aprobada al inicio del año, por un importe de \$32,174,370.34

PARTICIPACIONES, APORTACIONES, CONVENIOS, INCENTIVOS DERIVADOS DE LA COLABORACIÓN FISCAL FONDOS DISTINTOS DE APORTACIONES, TRANSFERENCIAS, ASIGNACIONES, SUBSIDIOS Y SUBVENCIONES Y PENSIONES Y JUBILACIONES.

2. Esta cuenta registra las aportaciones ordinarias y extraordinarias de la Federación y el Estado, así como los ingresos provenientes de proyectos específicos y sujetos a reglas de operación, cuyo saldo al cierre del ejercicio asciende a \$ 430,468,060.46 mismos que se integran de la siguiente manera:

CUENTA	AL 31 DE DICIEMBRE 2020	AL 31 DE DICIEMBRE DE 2019
Transferencias, asignaciones, subsidios y subvenciones, pensiones y jubilaciones.	\$422,996,307.46	\$499,080,712.82
Convenios y Proyectos Específicos	\$7,471,753.00	\$13,646,003.26
Total	\$430,468,060.46	\$512,726,716.08



UNIVERSIDAD DE QUINTANA ROO

Notas a los Estados Financieros al 31 de Diciembre de 2020

Las Transferencias, Asignaciones, Subsidios y Subvenciones, y Pensiones y Jubilaciones se integran por las ministraciones que realiza la Federación y el Gobierno del Estado, en cumplimiento del Convenio de Colaboración y su anexo de ejecución correspondiente al periodo de referencia y dentro de estos se encuentran lo recaudado por concepto de derechos que se había comentado anteriormente, de los cuales \$4,163,004.63 provienen de una ministración de servicios personales de parte del estado correspondiente al ejercicio 2019, así como: \$80,574.00 por concepto de ingresos propios por derechos recabados a finales del ejercicio 2019 ministrados ambos en el mes de enero 2020.

OTROS INGRESOS Y BENEFICIOS

3. El saldo en este rubro al mes de diciembre, asciende a \$ 4,069,385.02 el cual se encuentra integrado por los Productos Financieros generados (rendimientos ganados por la administración del recurso) que ascienden a la cantidad de: \$ 658,365.73 Otros ingresos y beneficios varios \$128,379.7 y la diferencia proveniente de los proyectos extraordinarios desarrollados por la universidad.

GASTOS Y OTRAS PÉRDIDAS.

1. Respecto a los gastos de funcionamiento, cuyo saldo a la fecha es por \$426,085,441.15, son registrados conforme a la norma, en su agregado a nivel de capítulo de gasto, conforme a lo siguiente:

CUENTA (CAPÍTULO DE GASTO)	AL 31 DE DICIEMBRE DE 2020	AL 31 DE DICIEMBRE DE 2019
Servicios Personales	\$347,360,304.17	\$ 348,671,981.93
Materiales y Suministros	\$11,645,265.29	\$ 29,862,999.65
Servicios Generales	\$67,079,871.69	\$ 98,106,242.71
Total	\$426,085,441.15	\$ 499,318,309.31

La cuenta de transferencias, asignaciones, subsidios y otras ayudas presenta un saldo de \$ 2,648,377.78 en la cual se registran los pagos realizados por concepto de, en la cual se registran los pagos realizados por concepto de becas, apoyos sociales, y otras ayudas de conformidad a las actividades institucionales y a las reglas de operación de los programas.

III) NOTAS AL ESTADO DE VARIACIÓN EN LA HACIENDA PÚBLICA.

1. A la fecha del reporte, la cuenta de patrimonio contribuido presente modificaciones de acuerdo al saldo inicial que suman: \$13,369,536.79 los cuales se encuentran integrados como se comentó anteriormente por el alta de 3 edificios, que se acreditaron mediante actas de entrega los cuales fueron: Centro deportivo Universitario: \$7,245,027.93, Centro Deportivo Universitario II etapa: \$1,296,340.67 y Programa de mantenimiento anual \$4,828,198.19.



UNIVERSIDAD DE QUINTANA ROO

Notas a los Estados Financieros al 31 de Diciembre de 2020

- Por su parte, las modificaciones al Patrimonio Generado por un importe de -\$ 727,629.94 corresponden a Este concepto fue afectado ya que se efectuaron en su gran mayoría reintegros a la Tesofe de los remanentes del ejercicio 2019 por la cantidad de -\$ 704,488.94 y reclasificaciones por errores contables que en su conjunto suman la cantidad de: -\$ 23,141,.00

IV) NOTAS AL ESTADO DE FLUJOS DE EFECTIVO

EFFECTIVO Y EQUIVALENTES

- El análisis de los saldos inicial y final que figuran en la última parte del Estado de Flujo de Efectivo en la cuenta de efectivo y equivalentes es como sigue:

CONCEPTO	SALDO AL 31/12/2020	SALDO AL 31/12/2019
Efectivo en Cuentas de Caja/Tesorería	\$0.00	\$0.00
Efectivo en Bancos	\$106,818,043.96	\$ 51,465,765.47
Inversiones Temporales en Valores	\$0.00	\$0.00
Fondos con afectación específica (etiquetados)	\$0.00	\$0.00
Depósitos de Fondos de Terceros y Otros	\$0.00	\$0.00
TOTAL DE EFECTIVO Y EQUIVALENTES	\$106,818,043.96	\$ 51,465,765.47

- Las adquisiciones de bienes muebles a la fecha de corte del periodo que se informa, suman la cantidad de \$ 2,029,353.73 por equipos adquiridos con ingresos propios, Profexce y recursos Prodep

De tales adquisiciones, el importe de \$ 4,904,018.83, fue efectivamente pagado en dichos conceptos.

- Por cuanto corresponde a la Conciliación de los Flujos de Efectivo Netos de las Actividades de Operación y la cuenta de Ahorro/Desahorro antes de Rubros Extraordinarios. A continuación, se presenta un ejemplo de la elaboración de la conciliación.

CONCEPTO	SALDO AL 31/12/2020	SALDO AL 31/12/2020
Ahorro/Desahorro antes de rubros Extraordinarios	\$0.00	\$0.00
<u>Movimientos de partidas (o rubros) que no afectan al efectivo:</u>	\$0.00	\$0.00
Depreciación	\$0.00	-\$224,579,835.43
Amortización	\$0.00	\$0.00
Incrementos en las provisiones	\$0.00	\$0.00
TOTAL DE EFECTIVO Y EQUIVALENTES	\$0.00	-\$224,579,835.43



UNIVERSIDAD DE QUINTANA ROO
Notas a los Estados Financieros al 31 de Diciembre de 2020

V) CONCILIACIÓN ENTRE LOS INGRESOS PRESUPUESTARIOS Y CONTABLES, ASÍ COMO ENTRE LOS ERESOS PRESUPUESTARIOS Y LOS GASTOS CONTABLES.

Universidad Quintana Roo	
Conciliación entre los Ingresos Presupuestarios y Contables	
Del 1 de Enero 2020 al 31 de Diciembre 2020	
Pesos	
Concepto	Monto
1. Ingresos Presupuestarios	446,554,999.69
2. Más ingresos contables no presupuestarios	0
Incremento por variación de inventarios	0
Disminución del exceso de estimaciones por pérdida o deterioro u obsolescencia	0
Disminución del exceso de provisiones	0
Otros ingresos y beneficios varios	0
Otros ingresos contables no presupuestarios	0
3. Menos ingresos presupuestarios no contables	0
Productos de capital	0
Aprovechamientos capital	0
Ingresos derivados de financiamientos	0
Otros Ingresos presupuestarios no contables	0
4. Ingresos Contables	446,554,999.69



UNIVERSIDAD DE QUINTANA ROO
Notas a los Estados Financieros al 31 de Diciembre de 2020

Universidad de Quintana Roo	
Conciliación entre los Egresos Presupuestarios y los Gastos Contables	
Del 1 de Enero 2020 al 31 de Diciembre 2020	
Pesos	
Concepto	Monto
1. Total de egresos (presupuestarios)	433,741,854.96
2. Menos egresos presupuestarios no contables	4,974,096.28
Mobiliario y equipo de administración	2,633,148.73
Mobiliario y equipo educacional y recreativo	356,426.80
Equipo e instrumental médico y de laboratorio	1,032,176.96
Vehículos y equipo de transporte	0
Equipo de defensa y seguridad	0
Maquinaria, otros equipos y herramientas	818,326.59
Activos biológicos	0
Bienes inmuebles	0
Activos intangibles	104,017.20
Obra pública en bienes propios	0
Acciones y participaciones de capital	0
Compra de títulos y valores	0
Inversiones en fideicomisos, mandatos y otros análogos	0
Provisiones para contingencias y otras erogaciones especiales	0
Amortización de la deuda pública	0
Adeudos de ejercicios fiscales anteriores (ADEFAS)	0
Otros Egresos Presupuestales No Contables	0
3. Más gastos contables no presupuestales	14,332,361.18
Estimaciones, depreciaciones, deterioros, obsolescencia y amortizaciones	14,332,361.18
Provisiones	0
Disminución de inventarios	0
Aumento por insuficiencia de estimaciones por pérdida o deterioro u obsolescencia	0
Aumento por insuficiencia de provisiones	0
Otros Gastos	0
Otros Gastos Contables No Presupuestales	0
4. Total de Gasto Contable	443,100,119.86



UNIVERSIDAD DE QUINTANA ROO

Notas a los Estados Financieros al 31 de Diciembre de 2020

b) Notas de Memoria (cuentas de orden).

Atendiendo a lo establecido en Ley General de Contabilidad Gubernamental, para efectos del registro y control, el Consejo Nacional de Armonización Contable ha determinado cuentas de orden contables y presupuestales, mismas que se presentan en el Plan de Cuentas emitido.

Las cuentas de orden se utilizan para registrar movimientos de valores que no afecten o modifiquen el balance del ente contable, sin embargo, su incorporación en libros es necesaria con fines de recordatorio contable, de control y en general sobre los aspectos administrativos, o bien, para consignar sus derechos o responsabilidades contingentes que puedan, o no, presentarse en el futuro.

Las cuentas contables que mayormente se utilizan en cuentas de orden (a manera de recordatorio) se encuentran relacionadas con valores y deuda, que la Universidad no maneja, la única información susceptible de revelarse en cuentas de orden, son los bienes propiedad de la Universidad, que se tienen otorgados en comodato, y son los siguientes:

Las cuentas de orden contables al 31 de diciembre de 2020 se constituyen por:

Cuenta Contable	CUENTAS DE ORDEN CONTABLES	AL 31 DE DICIEMBRE 2020	AL 31 DE DICIEMBRE 2019
	BIENES CONCESIONADOS O EN COMODATO	\$ 0.00	\$ 0.00
	OBSERVACIONES DE AUDITORÍA	\$ 0.00	\$ 0.00



UNIVERSIDAD DE QUINTANA ROO

Notas a los Estados Financieros al 31 de Diciembre de 2020

Las cuentas de orden presupuestal al 31 de diciembre de 2020, presentan saldos como a continuación se muestra:

Cuenta Contable	CUENTAS DE ORDEN PRESUPUESTALES	AL 31 DE DICIEMBRE DE 2020	AL 31 DE DICIEMBRE DE 2019
8.1	Ley de Ingresos		
8.1.1	Ley de Ingresos Estimada	\$ 481,501,712.34	\$ 474,921,760.00
8.1.2	Ley de Ingresos por Ejecutar	\$ 55,063,399.94	\$ 7,194,022.02
8.1.3	Ley de Ingresos Modificada	\$ 20,341,087.28	\$ 65,967,379.86
8.1.4	Ley de Ingresos Devengada	\$ 224,399.99	\$ 0.00
8.1.5	Ley de Ingresos Recaudada	\$ 446,554,999.69	\$ 533,695,117.84
8.2	Presupuesto de Egresos		
8.2.1	Presupuesto de Egresos Aprobado	\$ 476,806,493.94	\$ 474,921,760.00
8.2.2	Presupuesto de Egresos por Ejercer	\$ 113,459,672.65	\$ 62,564,499.94
8.2.3	Presupuesto de Egresos Modificado	\$ -119,389,992.82	\$ -99,434,502.72
8.2.4	Presupuesto de Egresos Comprometido	\$ 48,994,959.15	\$ 15,272,083.27
8.2.5	Presupuesto de Egresos Devengado	\$ -13,275,419.10	\$ 26,585,994.00
8.2.6	Presupuesto de Egresos Ejercido	\$ 17,164,674.45	\$ 2,416,577.90
8.2.7	Presupuesto de Egresos Pagado	\$ 429,852,599.61	\$ 467,517,107.62



c) Notas de Gestión Administrativa.

1. Introducción.

Los Estados Financieros que presenta esta Casa de Estudios, proveen de Información Financiera para la toma de decisiones de los servidores públicos que en ella laboran, para el H. Consejo Universitario, para los distintos entes fiscalizadores y de control y para la ciudadanía en general.

El objetivo del presente documento es la presentación de las operaciones más relevantes de índole económico-financiera que influyeron en la toma de decisiones al mes de diciembre, o bien que modificaron de manera importante la información financiera a la fecha de corte que se presenta y que aporta elementos para una mayor comprensión de la información contenida en sus principales estados e informes.

De conformidad con la Ley Orgánica, corresponde al Consejo Universitario la aprobación de los Estados Financieros Dictaminados y la autorización del presupuesto anual de ingresos y egresos presentado por el Rector. Compete a la Dirección General de Administración y Finanzas, formular mensualmente los Estados Financieros, en tanto que la Dirección General de Planeación tiene a su cargo la elaboración y control de los informes presupuestales, quedando bajo responsabilidad de la Dirección General de Administración y Finanzas la integración y presentación de la cuenta pública anual.

2. Panorama Económico y Financiero.

La información aquí contenida refleja las operaciones económicas derivadas del que hacer universitario, cuantificados en pesos y centavos, en moneda nacional, ante un escenario de bajos niveles inflacionarios.

3. Autorización e Historia.

La Universidad de Quintana Roo (UQROO) constituida el 24 de mayo de 1991 por Decreto del Congreso del Estado publicado el 30 de mayo del mismo año en el Periódico Oficial del Estado, es un Organismo Público Descentralizado del Poder Ejecutivo del Estado, que cuenta con personalidad jurídica y patrimonio propios, con sede en la ciudad de Chetumal, y que tiene por objeto la formación de profesionales con de nivel licenciatura, en el Estado.

La Universidad, regida por su propia Ley Orgánica, tiene la facultad de organizarse y realizar sus actividades conforme a lo dispuesto en su propia Ley, de expedir las normas y disposiciones internas necesarias, administrar libremente su patrimonio y las demás que le permitan el debido cumplimiento de sus fines.

4. Organización y Objeto Social.

De conformidad a su Ley orgánica, los fines de la Universidad son:

- I. Impartir educación superior en los niveles técnicos, de licenciatura, estudios de Posgrado, cursos de actualización y especialización mediante las diferentes modalidades de enseñanza para formar los



UNIVERSIDAD DE QUINTANA ROO

Notas a los Estados Financieros al 31 de Diciembre de 2020

- profesionistas, profesores e investigadores que requiere el Estado de Quintana Roo, la región y el país, en su armónico desarrollo socioeconómico y cultural.
- II. Organizar, fomentar y generar nuevos conocimientos mediante programas de investigación científica, humanística, social, cultural y de desarrollo tecnológico, buscando principalmente resolver las necesidades de la sociedad quintanarroense y de la del país en general.
 - III. Organizar, fomentar y realizar programas y actividades relacionadas con la creación artística la difusión y extensión de los beneficios de la cultura que propicien el avance en su conocimiento y desarrollo;
 - IV. Contribuir a la preservación, enriquecimiento y difusión del acervo científico, cultural y natural del Estado de Quintana Roo, de la región y del país;
 - V. Estar fundamentalmente al servicio del Estado de Quintana Roo y del país.

La Universidad cuenta con tres órganos de gobierno: la Junta Directiva, el Consejo Universitario y el Patronato.

La Junta Directiva tiene la función de nombrar al Rector, que es el representante legal de la Universidad, así como conocer y resolver, en definitiva, los conflictos que se presenten entre las distintas autoridades universitarias.

Son atribuciones del Consejo Universitario, entre otras, la expedición y aprobación de todas las normas y disposiciones generales destinadas al mejoramiento de la organización y funcionamiento académico, técnico y administrativo de la Universidad, así como la aprobación del presupuesto anual que le sea presentado con el dictamen del Patronato.

El Patronato a su vez, funge como órgano técnico de apoyo que tiene entre sus funciones la de opinar ante el Rector y el Consejo Universitario, sobre los sistemas y procedimientos contables, así como el registro de las operaciones financieras y presupuestales de la Universidad, proponiendo los ajustes y reclasificaciones necesarias para proporcionar información a las autoridades.

Actualmente, la Universidad se encuentra organizada de la siguiente manera: Rectoría, Secretaría General, Administración y Finanzas, Planeación, Bienestar Estudiantil, Vinculación y Extensión, Investigación y Posgrado, Administración Escolar, Cooperación Académica, Asuntos Jurídicos y Tecnologías de la Información y Comunicación, y por cuanto corresponde al cuerpo académico se cuenta con una División de Ciencias e Ingeniería, de Ciencias Sociales y Económico Administrativas, de Ciencias Políticas y Humanidades, Desarrollo Sustentable y Ciencias de la Salud, así como coordinaciones de las unidades académicas de Cozumel, Playa del Carmen y Cancún.

5. Bases Para la Preparación de los Estados Financieros.

Con la promulgación de la Ley General de Contabilidad Gubernamental (LGCG), la Universidad ha debido transitar desde una contabilidad de fondos, acordada por la Asociación Nacional de Universidades e Instituciones de Educación Superior (ANUIES), hacia los criterios generales que rigen la contabilidad gubernamental y la emisión de la información financiera de los entes públicos de los gobiernos federal, estatal y municipal.

El Consejo Nacional de Armonización Contable (CONAC) es el órgano facultado por Ley para la emisión de normas contables y lineamientos para la generación de información financiera, ha emitido el marco conceptual que rige y da



fundamento a las bases de registro contable de la Universidad, de manera complementaria se ha dado continuidad al manejo de Fondos que estableció la ANUIES, pero observando en todo momento las disposiciones del CONAC, de manera especial dando cumplimiento a los momentos contables de registro y al vínculo automático de las operaciones presupuestales con las contables, sobre la base del Devengado.

6. Políticas de Contabilidad Significativa.

A continuación, se describen las reglas contables más significativas aplicables a la Universidad en la preparación de sus estados financieros:

A. Base acumulativa y Actualización:

El registro de las operaciones y eventos económicos se realiza con base ingreso y egreso devengado, esto es el momento contable que se realiza cuando existe jurídicamente el derecho de cobro, y el reconocimiento de una obligación de pago a favor de terceros. La Universidad no revalúa ni re expresa su información financiera en términos de la inflación, toda vez que su objeto es inminentemente social y el ambiente en el que se desenvuelve es el que atañe a los recursos gubernamentales, de niveles de inflación controlada.

B. Operaciones en el Extranjero y sus efectos en la Información Financiera de la Universidad:

La Universidad no ha realizado operaciones en el Extranjero, en tanto que las escasas operaciones que se tienen con motivo de la participación de los cuerpos académicos en foros internacionales o bien por la publicación de artículos de investigación en revistas internacionales, se valúa al tipo de cambio del día de la operación, por lo que la Universidad no tiene otras operaciones que informar a este respecto.

C. Método de Valuación de la Inversión en acciones de Compañías subsidiarias no consolidadas y asociadas.

La Universidad no tiene participación accionaria en acciones o en el capital de ninguna sociedad, por lo que no existe información a revelar en este punto.

D. Sistema y método de valuación de inventarios y costo de lo vendido.

La Universidad es una institución cuyo objeto social consiste en la prestación de servicios de educación de nivel superior, y no tiene dentro de sus procesos, actividades de transformación de materia prima, susceptible de valuarse, ni contempla procesos productivos y de comercialización en donde se requiera la identificación del Costo de lo Vendido, por lo que no existe información a revelar en este punto.

E. Beneficios o Empleados.

La Universidad, no cuenta con reservas actuariales. Por disposición de Ley Orgánica, La Universidad deberá regirse por la "Ley de los Trabajadores al Servicio de los Poderes Legislativo, Ejecutivo y Judicial, de los Ayuntamientos y Organismos Descentralizados del Estado de Quintana Roo", sin embargo, actualmente sus trabajadores se encuentran afiliados al Instituto Mexicano del Seguro Social (IMSS), siendo el organismo encargado de otorgar las prestaciones al retiro para su población asegurada, por lo que no existe información a revelar en este punto.



F. Provisiones

Atendiendo a la estimación proporcionada por la Dirección General de Asuntos Jurídicos, quien funge como apoderado legal y representante institucional en los litigios en contra de la Universidad, se creó la Provisión o reserva para la atención de Pasivos Laborales, a fin de hacer frente a las sentencias definitivas dictadas en contra de la Universidad, por parte de las autoridades competentes.

De igual manera, atendiendo a lo previsto en el Acuerdo por el que se crea el Fondo de Contingencia, se tiene prevista una provisión para atender el impacto ocasionado por las contingencias de tipo ambiental, así como para compensar la insuficiencia de recursos, ante la caída de los Ingresos de Libre disposición de la Universidad.

G. Reservas.

La Universidad no cuenta con Reservas de ninguna naturaleza, por lo que no existe información a revelar en este punto.

H. Cambios en políticas contables y corrección de errores contables.

Con motivo del cierre del periodo para la ejecución de programas presupuestarios sujetos o no a Reglas de Operación, la Universidad afectó en una primera instancia de manera directa, las cuentas de resultados de ejercicios anteriores, por la devolución de recursos a las instancias aportantes, en virtud de lo cual, y atendiendo a lo dispuesto en las Guías contabilizadoras se han efectuado reclasificaciones de registros de dichas cuentas a la cuenta de "Correcciones de errores contables", como efecto de la depuración de registros.

Proyectos Específicos Financiados – El saldo de estas cuentas representaba los fondos recibidos de diversas instituciones nacionales y extranjeras para proyectos académicos y de desarrollo de investigación de acuerdo a convenios establecidos en cada caso, reconociéndose en el ejercicio los ingresos y egresos efectivamente realizados. Periódicamente, se rendía cuentas a los patrocinadores y al concluir los proyectos se hacía la entrega oficial de los resultados, cancelándose una vez autorizados, los saldos remanentes. Durante varios años, los Ingresos por proyectos se consideraron como depósitos diversos en favor de terceros, lo que implicó la falta de reconocimiento en los ingresos por los importes no ejercidos durante el ejercicio. Durante el presente ejercicio a efecto de reflejar de manera correcta las cuentas por pagar de la Universidad, fue necesaria la reclasificación de tales registros, a fin de homologar el criterio de registro del Ingreso con las disposiciones establecidas por el CONAC.

I. Reclasificaciones.

Las reclasificaciones que se han llevado a cabo en este ejercicio tienen su origen por rectificaciones de errores de ejercicios pasados que afectan directamente a la cuenta de patrimonio.



J. Depuración y cancelación de saldos.

No existen movimientos significativos que presenten más que las reclasificaciones efectuadas por errores contables de ejercicios anteriores.

7. Posición en Moneda Extranjera y protección por Riesgo Cambiario.

Dado que las operaciones en la generalidad, se registran en moneda nacional al valor del tipo de cambio de la fecha de realización, la Universidad de Quintana Roo no contempla como aplicable la protección contra riesgos cambiarios.

8. Reporte Analítico de Activo.

- a) La Tabla de estimación de vida útil y porcentaje de depreciación anual de los bienes inmuebles y muebles de la Universidad han sido revelados al principio de este documento, dentro del apartado relativo a Bienes Muebles, Inmuebles e Intangibles.
- b) A la presente fecha (ha habido/ no ha habido) cambios en el porcentaje de depreciación o valor residual de los activos.
- c) No ha tenido lugar la capitalización de gastos, tanto financieros como de investigación y desarrollo.
- d) No existen riesgos asociados al tipo de cambio o tipo de interés de las inversiones financieras (fideicomisos) que administran los recursos de la Universidad.
- e) La Universidad (no) ha construido bienes susceptibles de incorporarse en el Activo.
- f) No existen circunstancias de carácter significativo que revelen asociadas a bienes en garantía, señalados en embargos, litigios, títulos de inversiones entregados en garantías, baja significativa en el valor de inversiones financieras u otras circunstancias que incidan en las cifras presentadas en la Información Financiera.
- g) No se ha presentado a la presente fecha desmantelamiento de Activos, procedimientos o implicaciones que tengan efectos sobre la contabilidad de la entidad.
- h) Los Activos de la Universidad, prevalecen con el tipo de suelo y giro que les fue asignado de origen, no se tiene planes en el corto plazo para determinar un uso distinto que impacte de manera significativa en la información financiera y que deba revelarse.



UNIVERSIDAD DE QUINTANA ROO

Notas a los Estados Financieros al 31 de Diciembre de 2020

Adicionalmente se manifiesta que la Universidad no cuenta con:

- a) Inversiones en valores; b) Patrimonio de Organismos descentralizados de Control Presupuestario Indirecto, c) Inversiones en empresas de participación mayoritaria, d) Inversiones en empresas de participación minoritaria, ni e) Patrimonio de organismos descentralizados de control presupuestario directo.

9. Fideicomisos, Mandatos y Análogos.

La Universidad de Quintana Roo cuenta con Fideicomisos, cuyo saldo al 31 de diciembre de 2020 asciende a \$ 3,589,905.58 y se conforma como sigue:

NOMBRE DE FIDEICOMISO	AL 31 DE DICIEMBRE DE 2020
FIDEICOMISO 27408-4 FONDO DE AHORRO	\$5.53
FIDEICOMISO 27339-1 PRODEP	\$3,251,183.64
Otros Fideicomisos (PATRONATO, Y SECTUR)	\$338,716.41

10. Reporte de Recaudación.

- a) La información concerniente a este punto se ha abordado en las notas de Desglose del Estado de Actividades, no obstante, es de informarse que a la presente fecha se ha recaudado \$ 446,554,999.69, de la Ley de Ingresos estimada que ha sido modificada por un importe de \$ 20,341,187.10 para llegar a \$ 501,842,899.44, por lo que quedo pendiente la captación de cerca del 11 % de los ingresos esperados para el presente ejercicio fiscal.

11. Información Sobre la Deuda y el Reporte Analítico de la Deuda.

La Universidad, a la fecha de corte del periodo que se informa, no tiene obligaciones de pago constitutivas de deuda pública, donde se cuente con un esquema de amortizaciones de capital, ni el pago de intereses por el uso del recurso, por lo que no resulta aplicable la generación de este tipo de informes.

12. Calificaciones Otorgadas.

La Universidad de Quintana Roo no requiere para sus operaciones, la emisión de calificaciones de riesgo crediticio, toda vez que no cuenta con deuda pública contratada.

13. Proceso de Mejora.

- a) La Universidad de Quintana Roo se encuentra en proceso de implementación del Programa de Trabajo de Control Interno y continúa con la implementación de las disposiciones emitidas por el Consejo Nacional de Armonización Contable (CONAC) en los procesos administrativos internos que faciliten su cumplimiento.
- b) No existen medidas de desempeño financiero establecidas por la alta administración, no obstante la simplificación de procedimientos administrativos se encuentra en proceso.



UNIVERSIDAD DE QUINTANA ROO

Notas a los Estados Financieros al 31 de Diciembre de 2020

14. Información por Segmentos.

Esta información no resulta aplicable a la Universidad de Quintana Roo, dadas las características de sus operaciones.

15. Eventos Posteriores al Cierre.

La Universidad de Quintana Roo no tiene eventos relevantes que informar ocurridos con posterioridad al periodo que se informa. A la presente fecha se encuentra en curso el procedimiento de baja y destino final de los bienes susceptibles de causar baja del Patrimonio, atendiendo al término de su vida útil y al estado en que se encuentran, por lo que se concluirá con los registros contables correspondientes, una vez agotado el proceso. Por otro lado, se continúa gestionando ante las instancias encargadas de la ejecución de la obra pública que conforma el patrimonio institucional, la obtención de las documentales que permitan contar con los elementos necesarios para concluir con la incorporación de la obra en proceso a los edificios que integran el Activo Institucional.


16. Partes Relacionadas.

Esta información no resulta aplicable a la Universidad de Quintana Roo, dadas las características de sus operaciones.

17. Responsabilidad Sobre la Presentación Razonable de la Información Contable.

"Bajo protesta de decir verdad declaramos que los Estados Financieros y sus notas, son razonablemente correctos y son responsabilidad del emisor".

"Datos preliminares previos al cierre del ejercicio."



LIC. CARLOS RODRIGO GÓMEZ AQUINO
RESPONSABLE DEL AREA DE CONTABILIDAD



MTR. JOSÉ ANTONIO JIMÉNEZ MORALES
JEFE DE DEPARTAMENTO DE RECURSOS
FINANCIEROS



LIC. LUIS MANUEL ROSAS TORRES
DIRECTOR GENERAL DE ADMINISTRACIÓN Y FINANZAS



UNIVERSIDAD DE QUINTANA ROO

**RELACION DE DENUNCIAS Y DEMANDAS PROMOVIDAS
EN CONTRA DE LA UNIVERSIDAD DE QUINTANA ROO
AL 31 DE DICIEMBRE DE 2020**



UNIVERSIDAD DE QUINTANA ROO

Al día 31 de Diciembre de 2020, la Universidad cuenta con diversas demandas asociadas a litigios en curso y a resoluciones judiciales que aún se encuentran pendientes de resolver, por demandas laborales que provienen de ejercicios anteriores, así como estimaciones derivadas de situaciones que pudieran comprometer en el futuro la disponibilidad de recursos de la Universidad.

El monto total de estas demandas y estimaciones al día 31 de Diciembre de 2020, asciende a la cantidad de **\$9, 842,902.73** (Son: nueve millones ochocientos cuarenta y dos mil novecientos dos pesos 00/73 M. N.), que se conforman de la siguiente manera:

1. **Juicios en los que se ha dictado sentencia en forma de Laudo y existe cantidad determinada por pagar y considerada como pasivo contingente:**

Expediente y fecha de origen	Actor	Estado Procesal	Monto estimado al 31 de Diciembre de 2020
DI-34/2011	Wenceslao Santiago German	Laudo firme. En proceso Incidente de Prescripción de Ejecución de Laudo.	\$38,667.68
DI-35/2011	Leny Susana Vázquez Pérez	Laudo firme.	\$56,445.69

2. **Estimaciones por hechos ocurridos de manera previa al periodo que se informa, con posibles afectaciones en el corto plazo.**

Expediente y fecha de origen	Actor	Estado Procesal	Monto estimado al 31 de Diciembre de 2020
DI-036/2011	Martín Saúl Vargas Paredes	Procedimiento en pausa debido a la falta de notificación de los codemandados Sistema Nacional de Investigadores y Consejo Nacional de Ciencia y Tecnología	\$4,104,443



UNIVERSIDAD DE QUINTANA ROO

DI-232/2009	Rodrigo Bravo Huerta	Pendiente cierre de instrucción y sentencia en forma de Laudo	\$244,403
DI-067/2015	Merino Ureña Huerta	Laudo Absolutorio, pendiente el transcurso del término para la interposición de Amparo Directo	\$421,498
DI-112/2015	Jade Carolina Interian Ramírez	Pendiente sentencia en forma de Laudo.	\$451,235
DI-282/2016	Javier Solís Olveres	Pendiente sentencia en forma de Laudo.	\$959,667
DI-51/2018	Isis Ayesa López Navarro y Juana Iris Reyes Martínez	Laudo Absolutorio. Pendiente Notificación a la parte actora y término de interposición de Amparo Directo.	\$333,452 \$319,528
DI-72/2020	Gabriela del Carmen Rodríguez Díaz	Admisión de Pruebas	\$747,527.22
DI-80/2020	Candelario Blanco García	Concluido por Convenio en fecha 10 de Diciembre de 20020	0.0
DI-81/2020	Claudio Ek Noh	Desahogo de Pruebas	\$85,777.06
DI-85/2020	José Antonio de Jesús González Salazar	Ofrecimiento de Pruebas	\$112,015.45
DIT-42/2018	Joaquín Francisco Calzada Castillo	Pendiente por resolver incidente de personalidad	\$630,533
DIT-15/2018	Cleiver Yam Navarro	Pendiente sentencia en forma de Laudo	\$717,304



UNIVERSIDAD DE QUINTANA ROO

DIT-30/2018	Ricardo Jimeno Espadas	Pendiente sentencia en forma de Laudo	\$715,520
SUMA DEL TOTAL			\$9,842,902.73

3. Estimaciones por hechos ocurridos anteriormente al periodo que se informa, con posibles afectaciones futuras.

Breve descripción	Estimación al 31 de Diciembre 2020
Posibles demandas laborales derivado del recorte presupuestal	\$1,000,000.00
Multas CONAGUA	\$126,735.00



LIC. MIGUEL MARCIAL CANUL DZUL
DIRECTOR GENERAL DE ASUNTOS JURIDICOS

DESTINO DE LOS RECURSOS FEDERALES QUE RECIBEN UNIVERSIDADES E INSTITUCIONES DE EDUCACIÓN MEDIA SUPERIOR Y SUPERIOR

En términos del artículo 39, fracción V, del Decreto de Presupuesto de Egresos de la Federación para el Ejercicio Fiscal 2020

Información desagregada sobre matrícula

La información presentada es acumulada al periodo que se reporta

Octubre-diciembre 2020

Universidad / Institución	U. de Quintana Roo
---------------------------	--------------------

CONSOLIDADO			
Nivel Educativo	Número de Alumnos		
	Primer Ingreso	Reingreso	Total
Medio Superior			0
Técnico Superior Universitario			0
Licenciatura	2194	4728	6922
Especialidad			0
Maestría	30	55	85
Doctorado	7	40	47
Otros			0
:			0
:			0
:			0
			0
TOTAL	2231	4823	7054

Nivel Educativo	Escuela/Facultad/Centro	Municipio	Programa/Carrera	Número de Alumnos			Tipo de Servicio o Subsistema
				Primer Ingreso	Reingreso	Total	
	Unidad Académica Chetumal	Othón P. Blanco	Ing. Ambiental	31	113	144	
			Ing. En Redes	70	128	198	
			Ing. Sistemas de Energía	40	82	122	
			Lic. Manejo de Recursos Nat.	27	84	111	
			Lic. Gobierno y Gestión Pública	22	127	149	
			Lic. Lengua Inglesa	123	224	347	
			Lic. En Humanidades	36	77	113	
			Lic. Relaciones internacionales	65	159	224	
			Lic. en Farmacia	36	77	113	
			Lic. en Enfermería	70	175	245	
			Lic. en Medicina	70	724	794	
			Lic. Antropología Social	32	34	66	

DESTINO DE LOS RECURSOS FEDERALES QUE RECIBEN UNIVERSIDADES E INSTITUCIONES DE EDUCACIÓN MEDIA SUPERIOR Y SUPERIOR

En términos del artículo 39, fracción V, del Decreto de Presupuesto de Egresos de la Federación para el Ejercicio Fiscal 2020

Información desagregada sobre matrícula

La información presentada es acumulada al periodo que se reporta

Octubre-diciembre 2020

Universidad / Institución		U. de Quintana Roo							
Licenciatura			Lic. en Derecho	195	326	521			
			Lic. en Economía y Finanzas	55	84	139			
			Lic. en Turismo	0	1	1			
			Lic. en Sistemas Comerciales	0	194	194			
			Lic. en Seguridad Pública	66	122	188			
			Lic. en Mercadotecnia y Negocios	106	1	107			
			Lic. Gestión del Turismo Alternativo	43	82	125			
			Lic. Gestión de Servicios Turísticos	65	183	248			
	Unidad Académica Cozumel	Cozumel	Lic. Tecnologías de la Información	0	0	0			
			Lic. Manejo Recursos Naturales	25	42	67			
			Lic. en Sistemas Comerciales	0	10	10			
			Lic. Lengua Inglesa	86	173	259			
			Lic. en Mercadotecnia y Negocios	86	146	232			
			Lic. en Turismo	0	0	0			
			Unidad Académica Playa del Carmen	Solidaridad	Lic. en Administración Hotelera	74	223	297	
					Lic. en Derecho	76	194	270	
	Lic. Gobierno y Gestión Pública	21			43	64			
	Lic. en Ingeniería Empresarial	77			191	268			
	Unidad Académica Cancún	Benito Juárez	Ingeniería en Redes	48	69	117			
			Lic. en Administración Hotelera	104	204	308			
Lic. en Derecho			247	260	507				
Lic. en Mercadotecnia y Negocios			198	176	374				
Maestría	Unidad Académica Chetumal	Othón P. Blanco	Maestría en Planeación	0	0	0			
			Maestría en Enseñanza de las Matemáticas	0	0	0			
			Maestría en Educación	0	1	1			
			Maestría en Educación Ambiental para el Des. Sust	0	0	0			
			Maestría en Ciencias Sociales Aplicadas a los Est. Reg	0	7	7			
			Especialidad en Economía del Sector Público	0	0	0			
			Maestría en Economía del Sector Público	0	14	14			
			Maestría en Español	0	0	0			
			Maestría en Antropología Aplicada	0	13	13			
			Maestría en Mecatrónica	13	0	13			

DESTINO DE LOS RECURSOS FEDERALES QUE RECIBEN UNIVERSIDADES E INSTITUCIONES DE EDUCACIÓN MEDIA SUPERIOR Y SUPERIOR

En términos del artículo 39, fracción V, del Decreto de Presupuesto de Egresos de la Federación para el Ejercicio Fiscal 2020

Información desagregada sobre matrícula

La información presentada es acumulada al periodo que se reporta

Octubre-diciembre 2020

Universidad / Institución		U. de Quintana Roo					
			Maestría en Acceso a la Justicia de los Derechos Hum.	0	0	0	
			Maestría en Gstión y Desarrollo Empresarial	0	16	16	
	Unidad Académica Cozumel	Cozumel	Maestría en Gestión Sustentable del Turismo	7	4	11	
			Maestría en Ciencias Marinas y Costeras	10	0	10	
			Maestría en Economía y Administración Pública	0	0	0	
Doctorado			Doctorado en Geografía	0	22	22	
	Unidad Académica Chetumal	Othón P. Blanco	Doctorado en Estudios Culturales y Sociales de Mesoamérica y del Caribe	0	2	2	
	Unidad Académica Cozumel	Cozumel	Doctorado en Desarrollo Sostenible	7	16	23	
TOTAL				2231	4823	7,054	

Nota: La información de inicio y fin de ciclo escolar podrá ser presentada en este formato, sin eximir a la Institución de la entrega sobre la matrícula Auditada (el formato está preparado para agregar las filas que sean necesarias).

Mtro. Luis Manuel Rosas Torres
Director General de Administración y Finanzas
PRESENTE

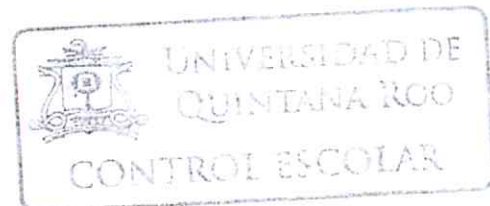
En atención al correo electrónico de fecha 05 de enero del presente sobre la información de matrícula y fin de cada ciclo escolar correspondiente al Artículo 39 Fracción V del Presupuesto de Egresos de la Federación, me permito hacerle llegar los formatos correspondientes al cuarto trimestre (oct-dic) en archivo PDF y el archivo Excell debidamente requisitado

Sin otro particular, hago propicia la ocasión para enviarle un cordial saludo.

Atentamente
“Fructificar la razón: trascender nuestra cultura”



MCED. Angelina Del Carmen Yah Torres
Jefe(a) del Departamento



C.c.p. Dra. Nancy Angelina Quintal García. Directora General de Servicios Estudiantiles.
C.c.p. Mtro. José Antonio Jiménez Morales. Jefe de Dpto. de Finanzas
C.c.p. Archivo

ACYT/TMPC

NOMBRE DE LA INSTITUCION: UNIVERSIDAD DE QUINTANA ROO

FECHA DE CAPTURA: 30 DE SEPTIEMBRE DE 2020

MODALIDAD: ESCOLARIZADA

Informe Reportado del Semestre			
1 ^o	2 ^o	3 ^o	4 ^o
11-jun-20	15-dic-20		

Informe Trimestral Reportado			
1 ^o	2 ^o	3 ^o	4 ^o
15-abr-20	15-jul-20	15-oct-20	15-ene-21

NOMBRE DEL CAMPUS: UNIDAD ACADÉMICA CHETUMAL	NIVEL	MATRÍCULA												VARIACIÓN DE LA MATRÍCULA RESPECTO AL SEMESTRE ANTERIOR								
		ASPIRANTES		NUEVO INGRESO		REINGRESO		MATRÍCULA TOTAL DEL CICLO OTONO 2020		MATRÍCULA TOTAL DEL CICLO OTONO 2019		VARIACION		VARIACION PORCENTUAL								
		H	M	Total	H	M	Total	H	M	Total	H	M	Total	H	M	Total	H	M	Total			
	TSU / PA	0	0	0	0	0	0	0	0	0	0	0	0	0	0	0	0	0	0			
	Profesional Asociado en Redes	0	0	0	0	0	0	0	0	0	0	0	0	0	0	0	0	0	0			
	Profesional Asociado en Turismo Alternativo	0	0	0	0	0	0	0	0	0	0	0	0	0	0	0	0	0	0			
	LICENCIATURA																					
	Ingeniería Ambiental	21	17	38	16	15	31	55	58	113	71	73	144	77	77	150	-2	-4	-6	-0.03	-0.05	-0.04
	Ingeniería en Redes	70	9	79	62	8	70	113	15	128	175	23	198	151	17	168	24	6	30	0.16	0.35	0.18
	Ingeniería en Sistemas de Energía	38	4	42	42	4	46	65	17	82	101	21	122	86	16	102	15	5	20	0.17	0.31	0.20
	Licenciatura en Manejo de Recursos Naturales	14	15	29	13	14	27	37	47	84	50	61	111	42	53	95	8	8	16	0.15	0.15	0.15
	Licenciatura en Gobierno y Gestión Pública	15	13	28	12	10	22	66	61	127	78	71	149	76	76	150	4	-5	-1	0.05	-0.07	-0.01
	Licenciatura en Lengua Inglesa	52	90	142	43	43	86	123	147	270	227	347	574	95	177	272	25	50	75	0.26	0.28	0.28
	Licenciatura en Humanidades	13	28	41	11	25	36	26	51	77	77	37	114	35	61	96	2	15	17	0.06	0.25	0.18
	Licenciatura en Relaciones Internacionales	32	42	74	29	36	65	50	109	159	79	145	224	66	132	198	13	13	26	0.20	0.10	0.13
	Licenciatura en Farmacia	18	25	43	15	21	36	35	42	77	50	63	113	47	53	100	3	10	13	0.06	0.39	0.13
	Licenciatura en Medicina	53	102	155	24	46	70	60	115	175	84	161	245	63	119	182	21	42	63	0.33	0.35	0.35
	Licenciatura en Antropología Social	362	496	858	30	40	70	345	379	724	419	794	1213	337	375	712	38	44	82	0.11	0.12	0.12
	Licenciatura en Derecho	90	19	109	42	19	61	14	20	34	33	66	99	25	31	56	8	2	10	0.32	0.06	0.18
	Licenciatura en Economía y Finanzas	290	130	420	220	82	302	113	195	308	311	521	832	239	404	643	45	72	117	0.27	0.30	0.29
	Licenciatura en Turismo	38	21	59	35	20	55	44	40	84	79	60	139	65	54	119	14	6	20	0.22	0.11	0.17
	Licenciatura en Sistemas Conectados	0	0	0	0	0	0	96	98	194	96	98	194	107	128	235	-11	-30	-41	-0.10	-0.23	-0.17
	Licenciatura en Seguridad Pública	48	25	73	43	23	66	78	44	122	121	67	188	106	58	164	15	9	24	0.14	0.16	0.15
	Licenciatura en gestión del Turismo Alternativo	17	29	46	15	28	43	38	44	82	53	58	111	41	58	99	12	14	26	0.29	0.26	0.28
	Licenciatura en Mercadotecnia y Negocios	67	60	127	58	48	106	9	1	10	58	49	107	0	0	0	107	49	156	0.00	0.00	0.00
		971	1125	2096	543	544	1087	1328	1486	2814	1871	2030	3901	1579	1725	3304	292	305	597	0.18	0.18	0.18
	MAESTRIA																					
	Maestría en Planeación	0	0	0	0	0	0	0	0	0	0	0	0	3	4	7	-3	-4	-7	-1.00	-1.00	-1.00
	Maestría en Enseñanza de las Matemáticas	0	0	0	0	0	0	0	0	0	0	0	0	0	0	0	0	0	0	0.00	0.00	0.00
	Maestría en Educación	0	0	0	0	0	0	1	1	2	1	0	1	7	10	17	-6	-10	-16	-1.00	-0.94	-1.00
	Maestría en Educación Ambiental para el Desarrollo Sustentable	0	0	0	0	0	0	0	0	0	0	0	0	0	0	0	0	0	0	0.00	0.00	0.00
	Maestría en Ciencias Sociales Aplicadas a los Estudios Regionales	0	1	1	0	0	0	3	4	7	3	4	7	3	5	8	0	-1	-1	0.00	0.00	0.00
	Especialidad en Economía del Sector Público	0	0	0	0	0	0	0	0	0	0	0	0	0	0	0	0	0	0	0.00	0.00	0.00
	Maestría en Economía del Sector Público	0	0	0	0	0	0	7	7	14	7	7	14	7	8	15	0	-1	-1	0.00	0.00	0.00
	Maestría en Español	0	0	0	0	0	0	0	0	0	0	0	0	0	0	0	0	0	0	0.00	0.00	0.00
	Maestría en Antropología Aplicada	0	0	0	0	0	0	3	10	13	3	10	13	5	6	11	-2	4	2	-0.40	0.00	0.18
	Maestría en Metodología de la Investigación	16	0	16	18	2	20	13	0	13	12	1	13	8	0	8	0	0	0	0.50	0.00	0.50
	Maestría en Acceso a la Justicia de los Derechos Humanos	0	0	0	0	0	0	0	0	0	0	0	0	0	0	0	0	0	0	0.00	0.00	0.00
	Maestría en Gestión y Desarrollo Empresarial	0	0	0	0	0	0	5	11	16	5	11	16	5	11	16	0	0	0	0.00	0.00	0.00
		16	3	19	12	1	13	19	32	51	31	33	64	38	44	82	-7	-11	-18	-0.18	-0.25	-0.22
	DOCTORADO																					
	Doctorado en Geografía	0	0	0	0	0	0	12	10	22	12	10	22	10	9	19	2	1	3	0.20	0.11	0.16
	Doctorado en Estudios Culturales y Sociales de Mesoamérica y del Caribe	0	0	0	0	0	0	13	11	24	13	11	24	13	11	24	0	0	0	0.00	0.00	0.00
		987	1128	2115	555	545	1100	1360	1529	2889	1915	2074	3989	1630	1780	3410	287.00	295.00	572.00	0.18	0.17	0.17

FR

NOMBRE DEL CAMPUS: UNIDAD ACADÉMICA COZUMEL		MATRICULA																				
NIVEL	ASPIRANTES			NUEVO INGRESO			REINGRESO			MATRICULA TOTAL DEL CICLO OTONO 2020			MATRICULA TOTAL DEL CICLO OTONO 2019			VARIACION ABSOLUTA		VARIACION PORCENTUAL				
	H	M	Total	H	M	Total	H	M	Total	H	M	Total	H	M	Total	H	M	Total	H	M	Total	
TSU / PA																						
	Profesional Asociado en Inglés	0	0	0	0	0	0	0	0	0	0	0	0	0	0	0	0	0	0	0	0	0
	Total	0	0	0	0	0	0	0	0	0	0	0	0	0	0	0	0	0	0	0	0	0
LICENCIATURA	Licenciatura en gestión de Servicios Turísticos	23	44	67	23	42	65	58	125	133	81	167	248	79	162	241	1	-1	0.00	0.00	0.00	0.00
	Licenciatura en tecnologías de la información	0	0	0	0	0	0	0	0	0	0	0	0	0	0	0	0	0	0	0	0	0
	Licenciatura en Manejo de Recursos Naturales	10	17	27	10	15	25	21	21	42	31	36	67	26	29	55	5	7	12	0.19	0.24	0.22
	Licenciatura en Sistemas Conectados	0	0	0	0	0	0	0	0	7	10	8	9	17	10	8	9	-5	-2	-6.3	-0.22	-0.41
	Licenciatura en Lengua Inglesa	43	47	90	40	46	86	61	112	173	101	158	259	84	137	221	17	21	38	0.20	0.15	0.17
Licenciatura en Mercadotecnia y Negocios	29	61	90	27	59	86	53	93	146	80	152	232	88	108	196	-8	44	36	-0.09	0.41	0.18	
Licenciatura en Turismo	0	0	0	0	0	0	0	0	0	0	0	0	0	0	0	0	0	0	0.00	0.00	0.00	
Total	105	169	274	100	162	262	196	358	554	296	520	816	286	445	731	10	75	85	0.03	0.17	0.12	
MAESTRIA	Maestría en Gestión Sustentable del Turismo	4	6	10	4	3	7	2	2	4	6	5	11	7	5	12	-1	0	-1	0.00	0.00	-0.08
	Maestría en Economía y Administración Pública	0	0	0	0	0	0	0	0	0	0	0	0	0	0	0	0	0	0	0.00	0.00	0.00
	Maestría en Ciencias Marinas y Costeras	5	10	15	4	6	10	0	0	0	4	6	10	0	0	0	4	6	10	0.00	0.00	0.00
	Total	9	16	25	8	9	17	2	2	4	10	11	21	7	5	12	3	6	9	0.43	1.20	0.75
DOCTORADO	Doctorado en Desarrollo Sostenible	5	5	10	3	4	7	8	8	16	11	12	23	10	10	20	1	2	3	0.10	0.20	0.15
	Total	119	190	309	111	175	286	206	368	574	317	543	860	303	460	763	14	83	97	0.05	0.18	0.13

NOMBRE DEL CAMPUS: UNIDAD ACADÉMICA PLAYA DEL CARMEN		MATRICULA																				
NIVEL	ASPIRANTES			NUEVO INGRESO			REINGRESO			MATRICULA TOTAL DEL CICLO OTONO 2020			MATRICULA TOTAL DEL CICLO OTONO 2019			VARIACION ABSOLUTA		VARIACION PORCENTUAL				
	H	M	Total	H	M	Total	H	M	Total	H	M	Total	H	M	Total	H	M	Total	H	M	Total	
LICENCIATURA	Licenciatura en Administración Hotelera	34	45	79	32	42	74	97	126	223	129	168	297	124	164	288	5	4	9	0.04	0.02	0.03
	Licenciatura en Derecho	26	55	81	25	51	76	69	125	194	94	176	270	105	159	265	-12	17	5	-0.11	0.11	0.02
	Licenciatura en Gobierno y Gestión Pública	13	9	22	13	8	21	13	20	43	36	28	64	41	26	67	-5	-2	-3	-0.12	0.08	-0.04
Licenciatura Empresarial	41	44	85	38	39	77	92	99	191	130	138	268	122	134	256	8	4	12	0.07	0.03	0.05	
Total	114	153	267	108	140	248	281	370	651	389	510	899	393	483	876	-4	27	23	-0.01	0.06	0.03	
ASPIRANTES																						
	NUEVO INGRESO	1845	3355	1038	1193	2231	2153	2670	4823	3191	3863	7054	2697	3204	5901	494	659	1153	0.18	0.21	0.20	
	REINGRESO	1510	1845	1038	1193	2231	2153	2670	4823	3191	3863	7054	2697	3204	5901	494	659	1153	0.18	0.21	0.20	
	MATRICULA TOTAL DEL CICLO OTONO 2020	1510	1845	1038	1193	2231	2153	2670	4823	3191	3863	7054	2697	3204	5901	494	659	1153	0.18	0.21	0.20	
	MATRICULA TOTAL DEL CICLO OTONO 2019	1510	1845	1038	1193	2231	2153	2670	4823	3191	3863	7054	2697	3204	5901	494	659	1153	0.18	0.21	0.20	

Elaboró

 Mira, Tessie W. Vriego Concha

Revisó

 MCEID Angélica Carmen Vah Torres

Autorizó

 Mira, Beatriz Ascención Villanelli

**SUBSECRETARÍA DE EDUCACIÓN SUPERIOR
DIRECCIÓN GENERAL DE EDUCACIÓN SUPERIOR UNIVERSITARIA
INFORME TRIMESTRAL
RECURSOS FEDERALES
(MILES DE PESOS)**


Fecha:	10/ene/2021
Trimestre Reportado:	CUARTO
Ejercicio:	2020

NOMBRE DE LA INSTITUCIÓN:	UNIVERSIDAD DE QUINTANA ROO	CONVENIO / APARTADO "ÚNICO"			
		IRREDUCTIBLE 2020	MONTO ANUAL ASIGNADO 2020	PORCENTAJE	RECURSOS ENVIADOS TRIMESTRALMENTE POR DGESU
PROGRAMA PRESUPUESTARIO:	U006 SUBSIDIOS FEDERALES PARA ORGANISMOS DESCENTRALIZADOS ESTATALES	Recursos Federales que recibe la IES de acuerdo con la Ley Orgánica y/o Decreto de Creación, para cubrir los Servicios Personales. Capítulo 1000.	\$177,983.49	75.88%	\$60,839.09
OBJETIVO GENERAL:	SEGUIMIENTO AL USO DEL RECURSO DEL PROGRAMA PRESUPUESTARIO U006	Recursos Federales para cubrir los Gastos de Operación en Materiales y Suministros, Gastos Generales y Otros Gastos. Capítulo 2000/3000.	\$56,585.52	24.12%	
		Totales	\$234,569.01	100.00%	

RECURSOS TRIMESTRALES, MAS RECURSOS NO EJERCIDOS
\$66,962.18


EJERCIDO POR IES CUARTO TRIMESTRE										OBSERVACIÓN
	octubre	noviembre	diciembre	RECURSO EJERCIDO	RECURSO NO EJERCIDO	EXTRAORDINARIOS	INCREMENTO SALARIAL	RECURSOS COMPROMETIDOS		
Servicios Personales, Académicos, Administrativos y Mandos Medios	\$19,269.40	\$22,088.28	\$11,202.57	\$52,560.25	\$0.00	\$6,709.75	\$6,123.08	\$1,859.78	\$10,389.58	Se aplicó el comprometido del trimestre anterior y el incremento salarial.
% por Trimestre	84.69%	78.65%	52.14%	72.68%				17.90%		
Gastos de Operación	\$3,484.73	\$5,995.19	\$10,281.62	\$19,761.54				\$8,529.80		
% por Trimestre	15.31%	21.35%	47.86%	27.32%				82.10%		
TOTAL	\$22,754.12	\$28,083.47	\$21,484.19	\$72,321.78	\$0.00	\$6,709.75	\$6,123.08	\$10,389.58	\$10,389.58	
	100%	100%	100%	100%		100%	100%	100%	100%	

Observaciones:
Las ministraciones de la aportación federal se recibieron durante el mes de marzo ante retrasos en la firma del convenio de apoyo financiero entre el Gobierno del Estado y la Universidad de Quintana Roo, regularizándose por completo. Por su parte, las aportaciones estatales se han ministrado en los meses correspondientes, no obstante, existen saldos acumulados por ministrar por un total de \$53'022,148.52. Del recurso recibido durante el cuarto trimestre más lo comprometido derivado del tercer semestre, se ha ejercido \$72.321 millones, quedando comprometido \$10.389 millones de pesos, destacando pago a proveedores y atención de servicios básicos.


Lic. Luis Manuel Rosas Torres
DIRECTOR GENERAL DE ADMINISTRACIÓN Y FINANZAS


Mtro. Israel Cruz Rodríguez
JEFE DEL DEPARTAMENTO DE RECURSOS HUMANOS


Dra. Laura Aida Durán Hernández
AUDITORA INTERNA


Dra. Karina Amador Soriano
SECRETARIA GENERAL

SUBSECRETARÍA DE EDUCACIÓN SUPERIOR
DIRECCIÓN GENERAL DE EDUCACIÓN SUPERIOR UNIVERSITARIA
INFORME TRIMESTRAL
RECURSOS FEDERALES
(MILES DE PESOS)

Fecha:	10/ene/2021
Acumulado anual	2020

		CONVENIO / APARTADO "ÚNICO"				
NOMBRE DE LA INSTITUCIÓN:	UNIVERSIDAD DE QUINTANA ROO	IRREDUCTIBLE 2020	MONTO ANUAL ASIGNADO 2020	PORCENTAJE	EXTRAORDINARIOS	RECURSOS TOTALES MINISTRADOS DURANTE EL EJERCICIO
PROGRAMA PRESUPUESTARIO:	U006 SUBSIDIOS FEDERALES PARA ORGANISMOS DESCENTRALIZADOS ESTATALES	Recursos Federales que recibe la IES de acuerdo con la Ley Orgánica y/o Decreto de Creación, para cubrir los Servicios Personales. Capítulo 1000.	\$177,983.49	75.88%	\$6,709.75	\$247,401.85
OBJETIVO GENERAL:	SEGUIMIENTO AL USO DEL RECURSO DEL PROGRAMA PRESUPUESTARIO U006	Recursos Federales para cubrir los Gastos de Operación en Materiales y Suministros, Gastos Generales y Otros Gastos. Capítulo 2000/3000.	\$56,585.52	24.12%		
		Totales	\$234,569.01	100.00%		

TRIMESTRES DEL EJERCICIO 2020											
	1°	2°	3°	4°	RECURSO EJERCIDO	EXTRAORDINARIOS	INCREMENTO SALARIAL	TOTAL DE RECURSOS EJERCIDOS	RECURSOS COMPROMETIDOS	RECURSOS NO MINISTRADO	ARQUEO
Servicios Personales, Académicos, Administrativos y Mandos Medios	\$50,823.32	\$37,233.67	\$45,349.12	\$52,560.25	\$185,966.35				\$1,859.78		\$247,401.85
% por Trimestre	95.13%	83.51%	82.42%	72.68%	82.52%				17.90%		
Gastos de Operación	\$2,601.96	\$7,351.46	\$9,674.87	\$19,761.54	\$39,389.82	\$6,709.75	\$6,123.08	\$232,065.93	\$10,389.58	\$8,529.80	
% por Trimestre	4.87%	16.49%	17.58%	27.32%	17.48%				82.10%		
TOTAL	\$53,425.28	\$44,585.12	\$55,023.99	\$72,321.78	\$225,356.17	\$6,709.75	\$6,123.08	\$232,065.93	\$10,389.58	\$10,389.58	
	100%	100%	100%	100%	100%	100%	100%	100%	100%	100%	

Observaciones:
Las ministraciones de la aportación federal se recibieron durante el mes de marzo ante retrasos en la firma del convenio de apoyo financiero entre el Gobierno del Estado y la Universidad de Quintana Roo, regularizándose por completo. Por su parte, las aportaciones estatales se han ministrado en los meses correspondientes, no obstante, existen saldos acumulados por ministrar por un total de \$53'022,148.52. Del recurso recibido durante el cuarto trimestre más lo comprometido derivado del tercer semestre, se ha ejercido \$72.321 millones, quedando comprometido \$10.389 millones de pesos, destacando pago a proveedores y atención de servicios básicos.



Lic. Luis Manuel Rosas Torres

DIRECTOR GENERAL DE ADMINISTRACIÓN
Y FINANZAS



Mtro. Israel Cruz Rodríguez

JEFE DEL DEPARTAMENTO DE RECURSOS HUMANOS



Dra. Laura Aida Durán Hernández

AUDITORIA INTERNA



Dra. Karina Amador Soriano

SECRETARIA GENERAL