

TRIMESTRE			
1	2	3	4

FECHA
14/04/2021

**INSTITUCIÓN:** 2112111311 - Universidad de Quintana Roo  
**PROGRAMA PRESUPUESTARIO:** M001 - Gestión y Apoyo Institucional  
**UNIDAD RESPONSABLE:** 1311-1101 - Rectoría  
**FIN:** F - Contribuir a consolidar la Gestión para Resultados como un modelo de cultura organizacional, directiva y de gestión que permita la creación de valor público en la administración pública estatal., mediante acciones de facilitación para el cumplimiento de metas sustantivas

IDENTIFICACIÓN DEL INDICADOR	
Indicador	PED1911 - Índice General de Avance en PbR SED

VARIABLES			
INDICE	Índice General de Avance en PbR-SED Entidades Federativas	Unidad de Medida	605 - Posición ()

METAS												
Linea Base		Año Meta	Meta Programada	Tipo de Meta	Comportamiento del Indicador hacia la Meta	Tipo de Método	Semaforización					
Año:			en el Año				Verde	Amarillo	Rojo			
Valor:		2021	14.000	ACUMULATIVA	DESCENDENTE	INDICE	11.900	16.100	16.100	17.500	11.900	17.500


Variable	Calendario Programado												
	Enero	Febrero	Marzo	Abril	Mayo	Junio	Julio	Agosto	Septiembre	Octubre	Noviembre	Diciembre	Total
INDICE	0.000	0.000	0.000	0.000	0.000	0.000	0.000	0.000	0.000	0.000	0.000	14.000	14.000

Variable	Calendario Ejecutado												
	Enero	Febrero	Marzo	Abril	Mayo	Junio	Julio	Agosto	Septiembre	Octubre	Noviembre	Diciembre	Total
INDICE	0.000	0.000	0.000	0.000	0.000	0.000	0.000	0.000	0.000	0.000	0.000	0.000	0.000

Lic. Pedro Francisco Rivera Guzmán  
**RESPONSABLE DE ÁREA**  
 Elaboró

Lic. Pedro Francisco Rivera Guzmán  
**RESPONSABLE DE ÁREA**  
 Revisó

Mtro. Francisco López Mena  
**RECTOR**  
 Autorizó



TRIMESTRE			
1	2	3	4

FECHA
14/04/2021

AVANCES PROGRAMÁTICOS							
Trimestral			Acumulado				
Programado	Ejecutado	Nivel de Cumplimiento	Programado		Ejecutado		Nivel de Cumplimiento
abs	abs	%	abs	%	abs	%	%
0.000	0.000	0.000	0.000	0.000	0.000	0.000	0.000

RESULTADOS		
Meta Anual Equivalente	Color del Semáforo	Observaciones
0.000	SIN META	

Lic. Pedro Francisco Rivera Guzmán

RESPONSABLE DE ÁREA

Elaboró

Lic. Pedro Francisco Rivera Guzmán


RESPONSABLE DE ÁREA

Revisó

Mtro. Francisco López Mena

RECTOR

Autorizó



TRIMESTRE			
1	2	3	4

FECHA
14/04/2021

**INSTITUCIÓN:** 2112111311 - Universidad de Quintana Roo  
**PROGRAMA PRESUPUESTARIO:** M001 - Gestión y Apoyo Institucional  
**UNIDAD RESPONSABLE:** 1311-1101 - Rectoría  
**PROPÓSITO:** F.P - La Administración Pública Estatal mejora la calidad del gasto público y promueve una adecuada rendición de cuentas

IDENTIFICACIÓN DEL INDICADOR	
Indicador	09O1IO2 - Porcentaje de cumplimiento programático de metas sustantivas del Gobierno del Estado

VARIABLES			
<b>NUMERADOR</b>	Total de indicadores de Componentes y Actividades en los Programas Presupuestarios sustantivos de Dependencias, Órganos Administrativos Desconcentrados, Entidades Paraestatales y Organismos Autónomos que alcanzan metas satisfactorias (rango verde) de acuerdo con su semaforización	<b>Unidad de Medida del Numerador</b>	373 - Indicadores de Componentes y Actividades ( )
<b>DENOMINADOR</b>	Total de indicadores de Componentes y Actividades en los Programas Presupuestarios sustantivos de Dependencias, Órganos Administrativos Desconcentrados, Entidades Paraestatales y Organismos Autónomos	<b>Unidad de Medida del Denominador</b>	373 - Indicadores de Componentes y Actividades ( )

METAS												
Año:	Linea Base	Año Meta	Meta Programada en el Año	Tipo de Meta	Comportamiento del Indicador hacia la Meta	Tipo de Método	Semaforización					
							Verde	Amarillo	Rojo			
Valor:		2021	95.000	ACUMULATIVA	ASCENDENTE	PORCENTAJE	80.742	109.239	71.243	80.741	71.242	109.240

Variable	Calendario Programado												
	Enero	Febrero	Marzo	Abril	Mayo	Junio	Julio	Agosto	Septiembre	Octubre	Noviembre	Diciembre	Total
NUMERADOR	0.000	0.000	0.000	0.000	0.000	0.000	0.000	0.000	0.000	0.000	0.000	1,517.000	1,517.000
DENOMINADOR	1.000	1.000	1.000	1.000	1.000	1.000	1.000	1.000	1.000	1.000	1.000	1,597.000	1,597.000

Lic. Pedro Francisco Rivera Guzmán  
 RESPONSABLE DE AREA


Lic. Pedro Francisco Rivera Guzmán  
 RESPONSABLE DE AREA

Mtro. Francisco López Mena  
 RECTOR

Elaboró

Revisó

Autorizó



TRIMESTRE			
1	2	3	4

FECHA
14/04/2021

Variable	Calendario Ejecutado												
	Enero	Febrero	Marzo	Abril	Mayo	Junio	Julio	Agosto	Septiembre	Octubre	Noviembre	Diciembre	Total
NUMERADOR	0.000	0.000	0.000	0.000	0.000	0.000	0.000	0.000	0.000	0.000	0.000	0.000	0.000
DENOMINADOR	0.000	0.000	0.000	0.000	0.000	0.000	0.000	0.000	0.000	0.000	0.000	0.000	0.000

AVANCES PROGRAMÁTICOS								VARIACIÓN	
Trimestral			Acumulado					Trimestral	
Programado	Ejecutado	Nivel de Cumplimiento	Programado		Ejecutado		Nivel de Cumplimiento	Numerador	Denominador
abs	abs	%	abs	%	abs	%	%	%	%
0.000	0.000	0.000	0.000	0.000	0.000	0.000	0.000	0.000	0.000

RESULTADOS		
Meta Anual Equivalente	Color del Semáforo	Observaciones
0.000	SIN META	

Lic. Pedro Francisco Rivera Guzmán

RESPONSABLE DE ÁREA

Elaboró

Lic. Pedro Francisco Rivera Guzmán


RESPONSABLE DE ÁREA

Revisó

Mtro. Francisco Lopez Mena

RECTOR

Autorizó



TRIMESTRE			
1	2	3	4

FECHA
13/04/2021

**INSTITUCIÓN:** 2112111311 - Universidad de Quintana Roo  
**PROGRAMA PRESUPUESTARIO:** Gestión y Apoyo Institucional  
**UNIDAD RESPONSABLE:** 1311-1405 - Dirección General de Planeación  
**COMPONENTE:** F.P.C01 - Actividades de facilitación (apoyo) desarrolladas para el cumplimiento de metas de las áreas sustantivas

IDENTIFICACIÓN DEL INDICADOR	
Indicador	C01 - Porcentaje de cumplimiento programático de metas sustantivas de la institución

VARIABLES			
<b>NUMERADOR</b>	Total de indicadores de Componentes y Actividades en los Programas Presupuestarios sustantivos de la Universidad de Quintana Roo que alcanzan metas satisfactorias (rango verde) de acuerdo con su semaforización	<b>Unidad de Medida del Numerador</b>	373 - Indicadores de Componentes y Actividades ( )
<b>DENOMINADOR</b>	Total de indicadores de Componentes y Actividades en los Programas Presupuestarios sustantivos de la Universidad de Quintana Roo	<b>Unidad de Medida del Denominador</b>	373 - Indicadores de Componentes y Actividades ( )

METAS													
Año:	Linea Base	Año Meta	Meta Programada en el Año	Tipo de Meta	Comportamiento del Indicador hacia la Meta	Tipo de Método	Semaforización						
							Verde	Amarillo	Rojo				
Valor:	2019	2021	100.000	100.000	ACUMULATIVA	ASCENDENTE	PORCENTAJE	85.000	115.000	75.000	84.999	74.999	115.001

Variable	Calendario Programado												
	Enero	Febrero	Marzo	Abril	Mayo	Junio	Julio	Agosto	Septiembre	Octubre	Noviembre	Diciembre	Total
NUMERADOR	0.000	0.000	0.000	0.000	0.000	0.000	0.000	0.000	0.000	0.000	0.000	15.000	15.000
DENOMINADOR	1.000	1.000	1.000	1.000	1.000	1.000	1.000	1.000	1.000	1.000	1.000	15.000	15.000

Lic. David Alejandro Carr Mendoza  
 ENCARGADO DE ÁREA


Mtro. Miguel Ángel Martínez Castillo  
 JEFE DEL DEPARTAMENTO DE SEGUIMIENTO Y EVALUACIÓN

Lic. Edmundo Mendoza Gómez  
 DIRECTOR GENERAL DE PLANEACIÓN

Elaboró

Revisó

Autorizó



GOBIERNO DEL ESTADO DE QUINTANA ROO  
FORMATO EVALUATORIO PROGRAMÁTICO DEL SIPPRES FESIPPRES-01  
INDICADORES

TRIMESTRE			
1	2	3	4

FECHA
13/04/2021

Variable	Calendario Ejecutado												
	Enero	Febrero	Marzo	Abril	Mayo	Junio	Julio	Agosto	Septiembre	Octubre	Noviembre	Diciembre	Total
NUMERADOR	0.000	0.000	0.000	0.000	0.000	0.000	0.000	0.000	0.000	0.000	0.000	0.000	0.000
DENOMINADOR	0.000	0.000	0.000	0.000	0.000	0.000	0.000	0.000	0.000	0.000	0.000	0.000	0.000

AVANCES PROGRAMÁTICOS								VARIACIÓN	
Trimestral			Acumulado					Trimestral	
Programado	Ejecutado	Nivel de Cumplimiento	Programado		Ejecutado		Nivel de Cumplimiento	Numerador	Denominador
abs	abs	%	abs	%	abs	%	%	%	%
0.000	0.000	0.000	0.000	0.000	0.000	0.000	0.000	0.000	0.000

RESULTADOS		
Meta Anual Equivalente	Color del Semáforo	Observaciones
0.000	SIN META	

Lic. David Alejandro Cab Mendoza  
ENCARGADO DE ÁREA

Elaboró

Mtro. Miguel Ángel Martínez Castillo  
JEFE DEL DEPARTAMENTO DE SEGUIMIENTO Y EVALUACIÓN

Revisó

Lic. Edmundo Mendoza Gómez  
DIRECTOR GENERAL DE PLANEACIÓN

Autorizó



INDICADORES

TRIMESTRE			
1	2	3	4

FECHA
13/04/2021

**INSTITUCIÓN:** 2112111311 - Universidad de Quintana Roo  
**PROGRAMA PRESUPUESTARIO:** M001 - Gestión y Apoyo Institucional  
**UNIDAD RESPONSABLE:** 1311-1405 - Dirección General de Planeación  
**ACTIVIDAD:** F.P.C01.A01 - Asistencia a las áreas sustantivas en funciones administrativas, jurídicas, de planeación, relaciones públicas u otras funciones de staff

IDENTIFICACIÓN DEL INDICADOR	
Indicador	C01A01I01 - Porcentaje del Presupuesto Ejercido destinado a las áreas staff

VARIABLES			
NUMERADOR	Monto del Presupuesto Ejercido de la Universidad de Quintana Roo destinado a áreas de apoyo (o staff)	Unidad de Medida del Numerador	615 - Presupuesto Ejercido ()
DENOMINADOR	Total de Presupuesto Ejercido de la Universidad de Quintana Roo	Unidad de Medida del Denominador	615 - Presupuesto Ejercido ()

METAS												
Linea Base	Año Meta	Meta Programada	Tipo de	Comportamiento del	Tipo de	Semaforización						
Año:	2019	en el Año	Meta	Indicador hacia la Meta	Método	Verde	Amarillo	Rojo				
Valor:	36.981	2021	25.000	ACUMULATIVA	DESCENDENTE	PORCENTAJE	21.250	28.750	28.750	31.250	21.250	31.250

Variable	Calendario Programado												
	Enero	Febrero	Marzo	Abril	Mayo	Junio	Julio	Agosto	Septiembre	Octubre	Noviembre	Diciembre	Total
NUMERADOR	0.000	0.000	25,874,813.000	0.000	0.000	30,987,779.000	0.000	0.000	31,975,426.000	0.000	1.000	35,659,996.000	124,498,015.000
DENOMINADOR	1.000	1.000	105,614,052.000	1.000	1.000	124,144,243.000	1.000	1.000	126,685,971.000	1.000	1.000	141,547,792.000	497,992,059.000

Lic. David Alejandro Cab Mendoza  
 ENCARGADO DE ÁREA

L.C. Roberto de Jesús Kú Yupit  
 DEPARTAMENTO DE CONTROL PRESUPUESTAL

Lic. Edmundo Mendoza Gómez  
 DIRECTOR GENERAL DE PLANEACIÓN

Elaboró

Revisó

Autorizó



TRIMESTRE			
1	2	3	4

FECHA
13/04/2021

Variable	Calendario Ejecutado												
	Enero	Febrero	Marzo	Abril	Mayo	Junio	Julio	Agosto	Septiembre	Octubre	Noviembre	Diciembre	Total
NUMERADOR	0.000	0.000	8,849,857.050	0.000	0.000	0.000	0.000	0.000	0.000	0.000	0.000	0.000	8,849,857.050
DENOMINADOR	1.000	1.000	105,614,052.000	1.000	1.000	124,144,243.000	1.000	1.000	126,685,971.000	1.000	1.000	141,547,792.000	105,614,052.000

AVANCES PROGRAMÁTICOS								VARIACIÓN	
Trimestral			Acumulado					Trimestral	
Programado	Ejecutado	Nivel de Cumplimiento	Programado		Ejecutado		Nivel de Cumplimiento	Numerador	Denominador
abs	abs	%	abs	%	abs	%	%	%	%
24.499	8.379	34.203	24.499	97.998	8.379	33.518	34.203	-65.797	0.000

RESULTADOS		
Meta Anual Equivalente	Color del Semáforo	Observaciones
8.551	ROJO	Presupuesto Ejercido destinado a las áreas staff en el primer periodo trimestral de 2021 (dato preliminar)

Lic. David Alejandro Cab Mendoza  
ENCARGADO DE ÁREA

Elaboró

Lic. Roberto de Jesús Kú Yupit  
DEPARTAMENTO DE CONTROL PRESUPUESTAL

Revisó

Lic. Edmundo Mendoza Gómez  
DIRECTOR GENERAL DE PLANEACIÓN

Autorizó

