

INDICADORES

TRIMESTRE			
1	2	3	4

FECHA
01/02/2022

INSTITUCIÓN: 2112111311 - Universidad de Quintana Roo
PROGRAMA PRESUPUESTARIO: M001 - Gestión y Apoyo Institucional
UNIDAD RESPONSABLE: 1311-1101 - Rectoría
FIN: F - Contribuir a consolidar la Gestión para Resultados como un modelo de cultura organizacional, directiva y de gestión que permita la creación de valor público en la administración pública estatal., mediante acciones de facilitación para el cumplimiento de metas sustantivas

IDENTIFICACIÓN DEL INDICADOR	
Indicador	PED1911 - Índice General de Avance en Pbr SED

VARIABLES			
INDICE	Índice General de Avance en Pbr-SED Entidades Federativas	Unidad de Medida	605 - Posición ()

METAS											
Linea Base	Año Meta	Meta Programada en el Año	Tipo de Meta	Comportamiento del Indicador hacia la Meta	Tipo de Método	Semaforización					
						Verde		Amarillo		Rojo	
Valor:	2021	14.000	ACUMULATIVA	DESCENDENTE	INDICE	11.900	16.100	16.100	17.500	11.900	17.500

Variable	Calendario Programado												
	Enero	Febrero	Marzo	Abril	Mayo	Junio	Julio	Agosto	Septiembre	Octubre	Noviembre	Diciembre	Total
INDICE	0.000	0.000	0.000	0.000	0.000	0.000	0.000	0.000	0.000	0.000	0.000	14.000	14.000

Variable	Calendario Ejecutado												
	Enero	Febrero	Marzo	Abril	Mayo	Junio	Julio	Agosto	Septiembre	Octubre	Noviembre	Diciembre	Total
INDICE	0.000	0.000	0.000	0.000	0.000	0.000	0.000	0.000	0.000	0.000	0.000	17.000	17.000

Angulo V
 Licda. Christia Paola Angulo Villanueva
 Responsable de Área


Angulo V
 Licda. Christia Paola Angulo Villanueva
 Responsable de Área

López Mena
 Mtro. Francisco López Mena
 Rector

Elaboró

Revisó

Autorizó






GOBIERNO DEL ESTADO DE QUINTANA ROO
FORMATO EVALUATORIO PROGRAMÁTICO DEL SIPPRES FESIPPRES-01
INDICADORES


TRIMESTRE			
1	2	3	4


FECHA
01/02/2022

AVANCES PROGRAMÁTICOS								
Trimestral			Acumulado					
Programado	Ejecutado	Nivel de Cumplimiento	Programado		Ejecutado		Nivel de Cumplimiento	
abs	abs	%	abs	%	abs	%	%	
14.000	17.000	121.429	14.000	100.000	17.000	121.429	121.429	

RESULTADOS		
Meta Anual Equivalente	Color del Semáforo	Observaciones
17.000	AMARILLO	Para el ejercicio 2021 el Estado de Quintana Roo alcanzó la posición #17 de 32 Estados; sin embargo, esta cifra no resulta desfavorable para destacar el desempeño de la Entidad puesto que en cuanto al Porcentaje de Avance presenta un 73.9% colocándose por encima de la media nacional y superando el porcentaje de avance del Ejercicio 2020 en donde obtuvo 72.0%


 Lcda. Christia Paola Angulo Villanueva
 Responsable de Área


 Lcda. Christia Paola Angulo Villanueva
 Responsable de Área


 Mtro. Francisco López Mena
 Rector

Elaboró

Revisó

Autorizó



INDICADORES

TRIMESTRE			
1	2	3	4

FECHA
01/02/2022

INSTITUCIÓN: 2112111311 - Universidad de Quintana Roo
PROGRAMA PRESUPUESTARIO: M001 - Gestión y Apoyo Institucional
UNIDAD RESPONSABLE: 1311-1101 - Rectoría
PROPÓSITO: F.P - La Administración Pública Estatal mejora la calidad del gasto público y promueve una adecuada rendición de cuentas

IDENTIFICACIÓN DEL INDICADOR	
Indicador	0901102 - Porcentaje de cumplimiento programático de metas sustantivas del Gobierno del Estado

VARIABLES			
NUMERADOR	Total de indicadores de Componentes y Actividades en los Programas Presupuestarios sustantivos de Dependencias, Órganos Administrativos Desconcentrados, Entidades Paraestatales y Organismos Autónomos que alcanzan metas satisfactorias (rango verde) de acuerdo con su semaforización	Unidad de Medida del Numerador	373 - Indicadores de Componentes y Actividades ()
DENOMINADOR	Total de indicadores de Componentes y Actividades en los Programas Presupuestarios sustantivos de Dependencias, Órganos Administrativos Desconcentrados, Entidades Paraestatales y Organismos Autónomos	Unidad de Medida del Denominador	373 - Indicadores de Componentes y Actividades ()

METAS											
Linea Base	Año Meta	Meta Programada	Tipo de Meta	Comportamiento del Indicador hacia la Meta	Tipo de Método	Semaforización					
Año:		en el Año				Verde	Amarillo		Rojo		
Valor:	2021	95.000	ACUMULATIVA	ASCENDENTE	PORCENTAJE	80.742	109.239	71.243	80.741	71.242	109.240

Variable	Calendario Programado												
	Enero	Febrero	Marzo	Abril	Mayo	Junio	Julio	Agosto	Septiembre	Octubre	Noviembre	Diciembre	Total
NUMERADOR	0.000	0.000	0.000	0.000	0.000	0.000	0.000	0.000	0.000	0.000	0.000	1,517.000	1,517.000
DENOMINADOR	1.000	1.000	1.000	1.000	1.000	1.000	1.000	1.000	1.000	1.000	1.000	1,597.000	1,597.000

Christia Paola Angulo Villanueva
 Licda. Christia Paola Angulo Villanueva
 Responsable de Área

Christia Paola Angulo Villanueva
 Licda. Christia Paola Angulo Villanueva
 Responsable de Área

Francisco López Mena
 Mtro. Francisco López Mena
 Rector

Elaboró

Revisó

Autorizó



INDICADORES


TRIMESTRE			
1	2	3	4


FECHA
01/02/2022

Variable	Calendario Ejecutado												
	Enero	Febrero	Marzo	Abril	Mayo	Junio	Julio	Agosto	Septiembre	Octubre	Noviembre	Diciembre	Total
NUMERADOR	0.000	0.000	0.000	0.000	0.000	0.000	0.000	0.000	0.000	0.000	0.000	1,244.000	1,244.000
DENOMINADOR	1.000	1.000	1.000	1.000	1.000	1.000	1.000	1.000	1.000	1.000	1.000	1,597.000	1,597.000

AVANCES PROGRAMÁTICOS									VARIACIÓN	
Trimestral			Acumulado						Trimestral	
Programado	Ejecutado	Nivel de Cumplimiento	Programado		Ejecutado		Nivel de Cumplimiento	Numerador	Denominador	
abs	abs	%	abs	%	abs	%	%	%	%	
94.991	77.896	82.004	94.991	100.000	77.896	82.004	82.004	-17.996	0.000	

RESULTADOS		
Meta Anual Equivalente	Color del Semáforo	Observaciones
77.896	AMARILLO	Durante el presente ejercicio Fiscal, derivado de la continuidad en las restricciones efectuadas como medida preventiva ante la contingencia sanitaria ocasionada por el COVID-19 se presentó una disminución en el número de indicadores que se esperaba obtuvieran metas satisfactorias (rango verde) de acuerdo con la semaforización, motivo por el cual derivado del análisis de la información de las bases de datos de la Secretaría de Finanzas y Planeación (SEFIPLAN), se obtuvo un total de 1244 indicadores que alcanzaron rango verde con respecto a la meta anual, las cuales se obtuvieron por las diferentes dependencias, entidades y órganos autónomos del Estado de Quintana Roo


 Licda. Christia Paola Angulo Villanueva
 Responsable de Área


 Licda. Christia Paola Angulo Villanueva
 Responsable de Área


 Mtro. Francisco López Mena
 Rector

Elaboró

Revisó

Autorizó



INDICADORES

TRIMESTRE			
1	2	3	4

FECHA
01/02/2022

INSTITUCIÓN: 2112111311 - Universidad de Quintana Roo
PROGRAMA PRESUPUESTARIO: M001 - Gestión y Apoyo Institucional
UNIDAD RESPONSABLE: 1311-1405 - Dirección General de Planeación
COMPONENTE: F.P.C01 - Actividades de facilitación (apoyo) desarrolladas para el cumplimiento de metas de las áreas sustantivas

IDENTIFICACIÓN DEL INDICADOR	
Indicador	C01 - Porcentaje de cumplimiento programático de metas sustantivas de la institución

VARIABLES			
NUMERADOR	Total de indicadores de Componentes y Actividades en los Programas Presupuestarios sustantivos de la Universidad de Quintana Roo que alcanzan metas satisfactorias (rango verde) de acuerdo con su semaforización	Unidad de Medida del Numerador	373 - Indicadores de Componentes y Actividades ()
DENOMINADOR	Total de indicadores de Componentes y Actividades en los Programas Presupuestarios sustantivos de la Universidad de Quintana Roo	Unidad de Medida del Denominador	373 - Indicadores de Componentes y Actividades ()

METAS												
Linea Base		Año Meta	Meta Programada	Tipo de Meta	Comportamiento del Indicador hacia la Meta	Tipo de Método	Semaforización					
Año:	2019		en el Año				Verde	Amarillo	Rojo			
Valor:	100.000	2021	100.000	ACUMULATIVA	ASCENDENTE	PORCENTAJE	85.000	115.000	75.000	84.999	74.999	115.001

Variable	Calendario Programado												
	Enero	Febrero	Marzo	Abril	Mayo	Junio	Julio	Agosto	Septiembre	Octubre	Noviembre	Diciembre	Total
NUMERADOR	0.000	0.000	0.000	0.000	0.000	0.000	0.000	0.000	0.000	0.000	0.000	15.000	15.000
DENOMINADOR	1.000	1.000	1.000	1.000	1.000	1.000	1.000	1.000	1.000	1.000	1.000	15.000	15.000

Lic. David Alejandro Cab. Mendoza
 ANALISTA

Miro, Miguel Ángel Martínez Castillo
 JEFE DEL DEPARTAMENTO DE SEGUIMIENTO Y EVALUACIÓN

Lic. Edmundo Mendoza Gómez
 DIRECTOR GENERAL DE PLANEACIÓN

Elaboró

Revisó

Autorizó



TRIMESTRE			
1	2	3	4

FECHA
01/02/2022

Variable	Calendario Ejecutado												
	Enero	Febrero	Marzo	Abril	Mayo	Junio	Julio	Agosto	Septiembre	Octubre	Noviembre	Diciembre	Total
NUMERADOR	0.000	0.000	0.000	0.000	0.000	0.000	0.000	0.000	0.000	0.000	0.000	8.000	8.000
DENOMINADOR	1.000	1.000	1.000	1.000	1.000	1.000	1.000	1.000	1.000	1.000	1.000	15.000	15.000

AVANCES PROGRAMÁTICOS								VARIACION	
Trimestral			Acumulado					Trimestral	
Programado	Ejecutado	Nivel de Cumplimiento	Programado		Ejecutado		Nivel de Cumplimiento	Numerador	Denominador
abs	abs	%	abs	%	abs	%	%	%	%
100.000	53.333	53.333	100.000	100.000	53.333	53.333	53.333	-46.667	0.000

RESULTADOS		
Meta Anual Equivalente	Color del Semáforo	Observaciones
53.333	ROJO	El resultado no era el esperado, sin embargo en este año 2022, se pretende mejorar tras la identificación de las áreas de oportunidad y las deficiencias que las respectivas academias y direcciones analizaron. Dado lo anterior, en el contexto de la planeación institucional, también incorporamos la experiencia que con motivo de la contingencia sanitaria COVID-19 vivimos en la nueva realidad universitaria. Asimismo, la institución presenta una restructuración que buscó la integración y colaboración de los cuatro planteles educativos en el estado. Con base en lo anterior, se dirigirán las acciones para el desarrollo estratégico, lo que representó un reto para las autoridades y academias responsables al realizar la planeación, debido a la reorganización de los departamentos académicos, y direcciones académicas y generales.

Lic. David Alejandro Cab Mendoza
 ANALISTA

Mtro. Miguel Ángel Martínez Castillo
 JEFE DEL DEPARTAMENTO DE SEGUIMIENTO Y EVALUACIÓN

Lic. Edmundo Mendoza Gómez
 DIRECTOR GENERAL DE PLANEACIÓN

Elaboró

Revisó

Autorizó



INDICADORES

TRIMESTRE			
1	2	3	4

FECHA
01/02/2022

INSTITUCIÓN: 2112111311 - Universidad de Quintana Roo
PROGRAMA PRESUPUESTARIO: M001 - Gestión y Apoyo Institucional
UNIDAD RESPONSABLE: 1311-1405 - Dirección General de Planeación
ACTIVIDAD: F.P.C01.A01 - Asistencia a las áreas sustantivas en funciones administrativas, jurídicas, de planeación, relaciones públicas u otras funciones de staff

IDENTIFICACIÓN DEL INDICADOR	
Indicador	C01A01I01 - Porcentaje del Presupuesto Ejercido destinado a las áreas staff

VARIABLES			
NUMERADOR	Monto del Presupuesto Ejercido de la Universidad de Quintana Roo destinado a áreas de apoyo (o staff)	Unidad de Medida del Numerador	615 - Presupuesto Ejercido ()
DENOMINADOR	Total de Presupuesto Ejercido de la Universidad de Quintana Roo	Unidad de Medida del Denominador	615 - Presupuesto Ejercido ()

METAS											
Linea Base	Año Meta	Meta Programada en el Año	Tipo de Meta	Comportamiento del Indicador hacia la Meta	Tipo de Método	Semaforización					
Año: 2019	2021	25.000	ACUMULATIVA	DESCENDENTE	PORCENTAJE	Verde	Amarillo		Rojo		
Valor: 36.981						21.250	28.750	28.750	31.250	21.250	31.250

Variable	Calendario Programado												
	Enero	Febrero	Marzo	Abril	Mayo	Junio	Julio	Agosto	Septiembre	Octubre	Noviembre	Diciembre	Total
NUMERADOR	0.000	0.000	25,874,813.000	0.000	0.000	30,987,779.000	0.000	0.000	31,975,426.000	0.000	1.000	35,659,996.000	124,498,015.000
DENOMINADOR	1.000	1.000	105,614,052.000	1.000	1.000	124,144,243.000	1.000	1.000	126,685,971.000	1.000	1.000	141,547,792.000	497,992,059.000

Lic. David Alejandro Cab Mendoza
 ANALISTA

L.C. Roberto de Jesús Kú Yupit
 DEPARTAMENTO DE CONTROL PRESUPUESTAL

Lic. Edmundo Mendoza Gómez
 DIRECTOR GENERAL DE PLANEACIÓN

Elaboró

Revisó

Autorizó



TRIMESTRE			
1	2	3	4

FECHA
01/02/2022

Variable	Calendario Ejecutado												
	Enero	Febrero	Marzo	Abril	Mayo	Junio	Julio	Agosto	Septiembre	Octubre	Noviembre	Diciembre	Total
NUMERADOR	0.000	0.000	8,849,857.050	0.000	0.000	40,628,755.010	0.000	0.000	40,156,204.680	0.000	0.000	56,203,263.330	145,838,080.070
DENOMINADOR	1.000	1.000	105,614,052.000	1.000	1.000	167,499,433.980	1.000	1.000	106,622,394.600	1.000	1.000	157,866,426.360	537,602,306.940

AVANCES PROGRAMÁTICOS							VARIACIÓN		
Trimestral			Acumulado				Trimestral		
Programado	Ejecutado	Nivel de Cumplimiento	Programado		Ejecutado		Nivel de Cumplimiento	Numerador	Denominador
abs	abs	%	abs	%	abs	%	%	%	%
25.193	35.602	141.317	25.000	100.000	27.128	108.510	108.510	57.609	11.529

RESULTADOS		
Meta Anual Equivalente	Color del Semáforo	Observaciones
35.329	ROJO	El presupuesto anual autorizado incluye la ampliación presupuestal por un monto de 12,662,536 por concepto de incremento salarial correspondiente al ejercicio 2021. Por tal motivo el Presupuesto Ejercido destinado a las áreas staff es mayor a lo programado

Lic. David Alejandro Cab. Mendoza
ANALISTA

Elaboró

L.C. Roberto de Jesús Kú Yupit
DEPARTAMENTO DE CONTROL PRESUPUESTAL

Revisó

Lic. Edmundo Mendoza Gómez
DIRECTOR GENERAL DE PLANEACIÓN

Autorizó

