

INDICADORES

TRIMESTRE			
1	2	3	4

FECHA
13/07/2022

INSTITUCIÓN: 2112111311 - Universidad de Quintana Roo
PROGRAMA PRESUPUESTARIO: M001 - Gestión y Apoyo Institucional
UNIDAD RESPONSABLE: 1311-1101 - Rectoría
FIN: F - Contribuir a consolidar la Gestión para Resultados como un modelo de cultura organizacional, directiva y de gestión que permita la creación de valor público en la administración pública estatal., mediante acciones de facilitación para el cumplimiento de metas sustantivas

IDENTIFICACIÓN DEL INDICADOR	
Indicador	PED1911 - Índice General de Avance en PbR SED

VARIABLES			
INDICE	Índice General de Avance en PbR-SED Entidades Federativas	Unidad de Medida	605 - Posición ()

METAS													
Linea Base	Año Meta	Meta Programada en el Año	Tipo de Meta	Comportamiento del Indicador hacia la Meta	Tipo de Método	Semaforización							
						Verde		Amarillo		Rojo			
Año:													
Valor:	2022	14.000	ACUMULATIVA	DESCENDENTE	INDICE	11.900	16.100	16.100	17.500	11.900	17.500		

Variable	Calendario Programado												
	Enero	Febrero	Marzo	Abril	Mayo	Junio	Julio	Agosto	Septiembre	Octubre	Noviembre	Diciembre	Total
INDICE	0.000	0.000	0.000	0.000	0.000	0.000	0.000	0.000	0.000	0.000	0.000	14.000	14.000

Variable	Calendario Ejecutado												
	Enero	Febrero	Marzo	Abril	Mayo	Junio	Julio	Agosto	Septiembre	Octubre	Noviembre	Diciembre	Total
INDICE	0.000	0.000	0.000	0.000	0.000	0.000	0.000	0.000	0.000	0.000	0.000	0.000	0.000

Lic. Enrique López Astudillo
 Asistente del Despacho de Rectoría

Lic. Enrique López Astudillo
 Asistente del Despacho de Rectoría

Mtro. Francisco López Mena
 Rector

Elaboró

Revisó

Autorizó




INDICADORES

TRIMESTRE			
1	2	3	4

FECHA
13/07/2022

AVANCES PROGRAMÁTICOS							
Trimestral			Acumulado				
Programado	Ejecutado	Nivel de Cumplimiento	Programado		Ejecutado		Nivel de Cumplimiento
abs	abs	%	abs	%	abs	%	%
0.000	0.000	0.000	0.000	0.000	0.000	0.000	0.000


RESULTADOS		
Meta Anual Equivalente	Color del Semáforo	Observaciones
0.000	SIN META	



Lic. Enrique López Astudillo



Lic. Enrique López Astudillo



Mtro. Francisco López Mena

Rector

Asistente del Despacho de Rectoría

Asistente del Despacho de Rectoría

Elaboró

Revisó

Autorizó



INDICADORES

TRIMESTRE			
1	2	3	4

FECHA
13/07/2022

INSTITUCIÓN: 2112111311 - Universidad de Quintana Roo
PROGRAMA PRESUPUESTARIO: M001 - Gestión y Apoyo Institucional
UNIDAD RESPONSABLE: 1311-1101 - Rectoría
PROPÓSITO: F.P - La Administración Pública Estatal mejora la calidad del gasto público y promueve una adecuada rendición de cuentas

IDENTIFICACIÓN DEL INDICADOR

Indicador	09O11O2 - Porcentaje de cumplimiento programático de metas sustantivas del Gobierno del Estado
------------------	------------------------------------------------------------------------------------------------

VARIABLES

NUMERADOR	Total de indicadores de Componentes y Actividades en los Programas Presupuestarios sustantivos de Dependencias, Organos Administrativos Desconcentrados, Entidades Paraestatales y Organismos Autónomos que alcanzan metas satisfactorias (rango verde) de acuerdo con su semaforización	Unidad de Medida del Numerador	373 - Indicadores de Componentes y Actividades ()
DENOMINADOR	Total de indicadores de Componentes y Actividades en los Programas Presupuestarios sustantivos de Dependencias, Organos Administrativos Desconcentrados, Entidades Paraestatales y Organismos Autónomos	Unidad de Medida del Denominador	373 - Indicadores de Componentes y Actividades ()

METAS

Linea Base	Año Meta	Meta Programada en el Año	Tipo de Meta	Comportamiento del Indicador hacia la Meta	Tipo de Método	Semaforización					
						Verde	Amarillo	Rojo			
Valor:	2022	95.000	ACUMULATIVA	ASCENDENTE	PORCENTAJE	80.742	109.239	71.243	80.741	71.242	109.240

Variable	Calendario Programado												
	Enero	Febrero	Marzo	Abril	Mayo	Junio	Julio	Agosto	Septiembre	Octubre	Noviembre	Diciembre	Total
NUMERADOR	0.000	0.000	0.000	0.000	0.000	0.000	0.000	0.000	0.000	0.000	0.000	1,517.000	1,517.000
DENOMINADOR	1.000	1.000	1.000	1.000	1.000	1.000	1.000	1.000	1.000	1.000	1.000	1,597.000	1,597.000

Lic. Enrique López Astudillo

Lic. Enrique López Astudillo

Mtro. Francisco López Mena

Asistente del Despacho de Rectoría

Asistente del Despacho de Rectoría

Rector

Elaboró

Revisó

Autorizó



INDICADORES


TRIMESTRE			
1	2	3	4

FECHA
13/07/2022

Variable	Calendario Ejecutado												
	Enero	Febrero	Marzo	Abril	Mayo	Junio	Julio	Agosto	Septiembre	Octubre	Noviembre	Diciembre	Total
NUMERADOR	0.000	0.000	0.000	0.000	0.000	0.000	0.000	0.000	0.000	0.000	0.000	0.000	0.000
DENOMINADOR	0.000	0.000	0.000	0.000	0.000	0.000	0.000	0.000	0.000	0.000	0.000	0.000	0.000


AVANCES PROGRAMÁTICOS								VARIACIÓN	
Trimestral			Acumulado					Trimestral	
Programado	Ejecutado	Nivel de Cumplimiento	Programado		Ejecutado		Nivel de Cumplimiento	Numerador	Denominador
abs	abs	%	abs	%	abs	%	%	%	%
0.000	0.000	0.000	0.000	0.000	0.000	0.000	0.000	0.000	0.000

RESULTADOS		
Meta Anual Equivalente	Color del Semáforo	Observaciones
0.000	SIN META	



Lic. Enrique López Astudillo

Asistente del Despacho de Rectoría



Lic. Enrique López Astudillo

Asistente del Despacho de Rectoría



Mtro. Francisco López Mena

Rector

Elaboró

Revisó

Autorizó

TRIMESTRE			
1	2	3	4

FECHA
13/07/2022

INSTITUCIÓN: 2112111311 - Universidad de Quintana Roo
PROGRAMA PRESUPUESTARIO: Gestión y Apoyo Institucional
UNIDAD RESPONSABLE: 1311-1405 - Dirección General de Planeación
COMPONENTE: F.P.C01 - Actividades de facilitación (apoyo) desarrolladas para el cumplimiento de metas de las áreas sustantivas

IDENTIFICACIÓN DEL INDICADOR	
Indicador	C01 - Porcentaje de cumplimiento programático de metas sustantivas de la institución

VARIABLES			
NUMERADOR	Total de indicadores de Componentes y Actividades en los Programas Presupuestarios sustantivos de la Universidad de Quintana Roo que alcanzan metas satisfactorias (rango verde) de acuerdo con su semaforización	Unidad de Medida del Numerador	373 - Indicadores de Componentes y Actividades ()
DENOMINADOR	Total de indicadores de Componentes y Actividades en los Programas Presupuestarios sustantivos de la Universidad de Quintana Roo	Unidad de Medida del Denominador	373 - Indicadores de Componentes y Actividades ()

METAS											
Linea Base		Año Meta	Meta Programada	Tipo de Meta	Comportamiento del Indicador hacia la Meta	Tipo de Método	Semaforización				
Año:	2019		en el Año				Verde	Amarillo	Rojo		
Valor:	100.000	2022	100.000	ACUMULATIVA	ASCENDENTE	PORCENTAJE	85.000	115.000	75.000	84.999	74.999 115.001

Variable	Calendario Programado												
	Enero	Febrero	Marzo	Abril	Mayo	Junio	Julio	Agosto	Septiembre	Octubre	Noviembre	Diciembre	Total
NUMERADOR	0.000	0.000	0.000	0.000	0.000	0.000	0.000	0.000	0.000	0.000	0.000	15.000	15.000
DENOMINADOR	1.000	1.000	1.000	1.000	1.000	1.000	1.000	1.000	1.000	1.000	1.000	15.000	15.000

Lic. David Alejandro Cab Mendoza
 ANALISTA

Mtro. Miguel Ángel Martínez Castillo
 JEFE DEL DEPARTAMENTO DE SEGUIMIENTO Y EVALUACIÓN

Mtro. Edmundo Mendoza Gómez
 DIRECTOR GENERAL DE PLANEACIÓN

Elaboró

Revisó

Autorizó



TRIMESTRE			
1	2	3	4

FECHA
13/07/2022

Variable	Calendario Ejecutado												Total
	Enero	Febrero	Marzo	Abril	Mayo	Junio	Julio	Agosto	Septiembre	Octubre	Noviembre	Diciembre	
NUMERADOR	0.000	0.000	0.000	0.000	0.000	0.000	0.000	0.000	0.000	0.000	0.000	0.000	0.000
DENOMINADOR	0.000	0.000	0.000	0.000	0.000	0.000	0.000	0.000	0.000	0.000	0.000	0.000	0.000

AVANCES PROGRAMÁTICOS								VARIACIÓN	
Trimestral			Acumulado					Trimestral	
Programado	Ejecutado	Nivel de Cumplimiento	Programado		Ejecutado		Nivel de Cumplimiento	Numerador	Denominador
abs	abs	%	abs	%	abs	%	%	%	%
0.000	0.000	0.000	0.000	0.000	0.000	0.000	0.000	0.000	0.000

RESULTADOS		
Meta Anual Equivalente	Color del Semáforo	Observaciones
0.000	SIN META	

ANALISTA

Elaboró

Mtro. Miguel Ángel Martínez Castillo
JEFE DEL DEPARTAMENTO DE SEGUIMIENTO Y EVALUACIÓN

Revisó

Mtro. Edmundo Mendoza Gómez
DIRECTOR GENERAL DE PLANEACIÓN

Autorizó



INDICADORES

TRIMESTRE			
1	2	3	4

FECHA
07/07/2022

INSTITUCIÓN: 2112111311 - Universidad de Quintana Roo
PROGRAMA PRESUPUESTARIO: M001 - Gestión y Apoyo Institucional
UNIDAD RESPONSABLE: 1311-1405 - Dirección General de Planeación
ACTIVIDAD: F.P.C01.A01 - Asistencia a las áreas sustantivas en funciones administrativas, jurídicas, de planeación, relaciones públicas u otras funciones de staff

IDENTIFICACIÓN DEL INDICADOR	
Indicador	C01A01I01 - Porcentaje del Presupuesto Ejercido destinado a las áreas staff

VARIABLES			
NUMERADOR	Monto del Presupuesto Ejercido de la Universidad de Quintana Roo destinado a áreas de apoyo (o staff)	Unidad de Medida del Numerador	615 - Presupuesto Ejercido ()
DENOMINADOR	Total de Presupuesto Ejercido de la Universidad de Quintana Roo	Unidad de Medida del Denominador	615 - Presupuesto Ejercido ()

METAS												
Línea Base		Año Meta	Meta Programada	Tipo de Meta	Comportamiento del Indicador hacia la Meta	Tipo de Método	Semaforización					
Año:	2019		en el Año				Verde	Amarillo	Rojo			
Valor:	36.981	2022	25.000	ACUMULATIVA	DESCENDENTE	PORCENTAJE	21.250	28.750	28.750	31.250	21.250	31.250

Variable	Calendario Programado												
	Enero	Febrero	Marzo	Abril	Mayo	Junio	Julio	Agosto	Septiembre	Octubre	Noviembre	Diciembre	Total
NUMERADOR	0.000	0.000	25,874,813.000	0.000	0.000	30,987,779.000	0.000	0.000	31,975,426.000	0.000	1.000	35,659,996.000	124,498,015.000
DENOMINADOR	1.000	1.000	105,614,052.000	1.000	1.000	124,144,243.000	1.000	1.000	126,685,971.000	1.000	1.000	141,547,792.000	497,992,059.000

Lic. David Alejandro Cab Mendoza
 ANALISTA

Elaboró

L.C. Roberto de Jesús Kú Yupit

DEPARTAMENTO DE CONTROL PRESUPUESTAL

Revisó

Mtro. Edmundo Mendoza Gómez

DIRECTOR GENERAL DE PLANEACIÓN

Autorizó



INDICADORES

TRIMESTRE			
1	2	3	4

FECHA
07/07/2022

Variable	Calendario Ejecutado												
	Enero	Febrero	Marzo	Abril	Mayo	Junio	Julio	Agosto	Septiembre	Octubre	Noviembre	Diciembre	Total
NUMERADOR	0.000	0.000	18,613,649.910	0.000	0.000	39,625,617.280	0.000	0.000	0.000	0.000	0.000	0.000	58,239,267.190
DENOMINADOR	1.000	1.000	69,902,733.210	1.000	1.000	106,025,844.140	1.000	1.000	126,685,971.000	1.000	1.000	141,547,792.000	175,928,577.350

AVANCES PROGRAMÁTICOS									VARIACIÓN	
Trimestral			Acumulado						Trimestral	
Programado	Ejecutado	Nivel de Cumplimiento	Programado		Ejecutado		Nivel de Cumplimiento	Numerador	Denominador	
abs	abs	%	abs	%	abs	%	%	%	%	
24.961	37.374	149.727	24.749	98.995	33.104	132.416	133.759	27.875	-14.595	

RESULTADOS		
Meta Anual Equivalente	Color del Semáforo	Observaciones
37.432	ROJO	La variación se debe principalmente a que el monto total del presupuesto ejercido por la Universidad a la fecha reportada, es menor al monto programado y también al incremento en los costos asociados a los servicios de mantenimiento que son requeridos para garantizar el correcto funcionamiento de las instalaciones universitarias.

Lic. David Alejandro Cab Mendoza
 ANALISTA
 Elaboró

L.C. Roberto de Jesús Kú Yupit
 DEPARTAMENTO DE CONTROL PRESUPUESTAL
 Revisó

Mtro. Edmundo Mendoza Gómez
 DIRECTOR GENERAL DE PLANEACIÓN
 Autorizó

