

TRIMESTRE			
1	2	3	4

FECHA
11/04/2023

INSTITUCIÓN: 2111407107 - Universidad Autónoma del Estado de Quintana Roo
PROGRAMA PRESUPUESTARIO: M001 - Gestión y Apoyo Institucional
UNIDAD RESPONSABLE: 4107-1101 - Rectoría
FIN: F - Contribuir a consolidar la Gestión para Resultados como un modelo de cultura organizacional, directiva y de gestión que permita la creación de valor público en la administración pública estatal., mediante acciones de facilitación para el cumplimiento de metas sustantivas

IDENTIFICACIÓN DEL INDICADOR	
Indicador	PED1911 - Índice General de Avance en PbR SED

VARIABLES			
INDICE	Índice General de Avance en PbR-SED Entidades Federativas	Unidad de Medida	838 - Posición

METAS											
Linea Base	Año Meta	Meta Programada en el Año	Tipo de Meta	Comportamiento del Indicador hacia la Meta	Tipo de Método	Semaforización					
						Verde		Amarillo		Rojo	
Valor:	2023	14.000	ACUMULATIVA	DESCENDENTE	INDICE	13.300	14.700	14.700	15.400	13.300	15.400

Variable	Calendario Programado												
	Enero	Febrero	Marzo	Abril	Mayo	Junio	Julio	Agosto	Septiembre	Octubre	Noviembre	Diciembre	Total
INDICE	0.000	0.000	0.000	0.000	0.000	0.000	0.000	0.000	0.000	0.000	0.000	14.000	14.000

Variable	Calendario Ejecutado												
	Enero	Febrero	Marzo	Abril	Mayo	Junio	Julio	Agosto	Septiembre	Octubre	Noviembre	Diciembre	Total
INDICE	0.000	0.000	0.000	0.000	0.000	0.000	0.000	0.000	0.000	0.000	0.000	0.000	0.000

Lic. David Alejandro Cab Mendoza
Analista

Mtro. Miguel Ángel Martínez Castillo
Jefe del Departamento de Seguimiento y Evaluación

Mtro. Edmundo Mendoza Gómez
Director General de Planeación

Elaboró

Revisó

Autorizó

INDICADORES

TRIMESTRE			
1	2	3	4

FECHA
11/04/2023

AVANCES PROGRAMÁTICOS							
Trimestral			Acumulado				
Programado	Ejecutado	Nivel de Cumplimiento	Programado		Ejecutado		Nivel de Cumplimiento
abs	abs	%	abs	%	abs	%	%
0.000	0.000	0.000	0.000	0.000	0.000	0.000	0.000

RESULTADOS		
Meta Anual Equivalente	Color del Semáforo	Observaciones
0.000	SIN META	

Lic. David Alejandro Cab Mendoza
Analista

Elaboró

Mtro. Miguel Ángel Martínez Castillo
Jefe del Departamento de Seguimiento y Evaluación

Revisó

Mtro. Edmundo Mendoza Gómez
Director General de Planeación

Autorizó

TRIMESTRE			
1	2	3	4

FECHA
11/04/2023

INSTITUCIÓN: 2111407107 - Universidad Autónoma del Estado de Quintana Roo
PROGRAMA PRESUPUESTARIO: M001 - Gestión y Apoyo Institucional
UNIDAD RESPONSABLE: 4107-1101 - Rectoría
PROPÓSITO: F.P - La Administración Pública Estatal mejora la calidad del gasto público y promueve una adecuada rendición de cuentas

IDENTIFICACIÓN DEL INDICADOR	
Indicador	09O1IO2 - Porcentaje de cumplimiento programático de metas sustantivas del Gobierno del Estado


VARIABLES			
NUMERADOR	Total de indicadores de Componentes y Actividades en los Programas Presupuestarios sustantivos de Dependencias, Órganos Administrativos Desconcentrados, Entidades Paraestatales y Organismos Autónomos que alcanzan metas satisfactorias (rango verde) de acuerdo con su semaforización	Unidad de Medida del Numerador	500 - Indicadores de Componentes y Actividades
DENOMINADOR	Total de indicadores de Componentes y Actividades en los Programas Presupuestarios sustantivos de Dependencias, Órganos Administrativos Desconcentrados, Entidades Paraestatales y Organismos Autónomos	Unidad de Medida del Denominador	500 - Indicadores de Componentes y Actividades

METAS											
Linea Base	Año Meta	Meta Programada en el Año	Tipo de Meta	Comportamiento del Indicador hacia la Meta	Tipo de Método	Semaforización					
						Verde		Amarillo		Rojo	
Valor:	2023	95.000	ACUMULATIVA	ASCENDENTE	PORCENTAJE	90.241	99.740	85.492	90.240	85.491	99.741

Variable	Calendario Programado												
	Enero	Febrero	Marzo	Abril	Mayo	Junio	Julio	Agosto	Septiembre	Octubre	Noviembre	Diciembre	Total
NUMERADOR	0.000	0.000	0.000	0.000	0.000	0.000	0.000	0.000	0.000	0.000	0.000	1,517.000	1,517.000
DENOMINADOR	1.000	1.000	1.000	1.000	1.000	1.000	1.000	1.000	1.000	1.000	1.000	1,597.000	1,597.000


Lic. David Alejandro Cab Mendoza
Analista


Mtro. Miguel Ángel Martínez Castillo
Jefe del Departamento de Seguimiento y Evaluación


Mtro. Edmundo Mendoza Gómez
Director General de Planeación

Elaboró

Revisó

Autorizó

INDICADORES

TRIMESTRE			
1	2	3	4

FECHA
11/04/2023

Variable	Calendario Ejecutado												
	Enero	Febrero	Marzo	Abril	Mayo	Junio	Julio	Agosto	Septiembre	Octubre	Noviembre	Diciembre	Total
NUMERADOR	0.000	0.000	0.000	0.000	0.000	0.000	0.000	0.000	0.000	0.000	0.000	0.000	0.000
DENOMINADOR	0.000	0.000	0.000	0.000	0.000	0.000	0.000	0.000	0.000	0.000	0.000	0.000	0.000

AVANCES PROGRAMÁTICOS								VARIACIÓN	
Trimestral			Acumulado					Trimestral	
Programado	Ejecutado	Nivel de Cumplimiento	Programado		Ejecutado		Nivel de Cumplimiento	Numerador	Denominador
abs	abs	%	abs	%	abs	%	%	%	%
0.000	0.000	0.000	0.000	0.000	0.000	0.000	0.000	0.000	0.000

RESULTADOS		
Meta Anual Equivalente	Color del Semáforo	Observaciones
0.000	SIN META	

Lic. David Alejandro Cab Mendoza
Analista

Mtro. Miguel Ángel Martínez Castillo
Jefe del Departamento de Seguimiento y Evaluación

Mtro. Edmundo Mendoza Gómez
Director General de Planeación

Elaboró

Revisó

Autorizó

TRIMESTRE			
1	2	3	4

FECHA
11/04/2023

INSTITUCIÓN: 2111407107 - Universidad Autónoma del Estado de Quintana Roo
PROGRAMA PRESUPUESTARIO: M001 - Gestión y Apoyo Institucional
UNIDAD RESPONSABLE: 4107-3303 - Dirección General de Planeación
COMPONENTE: F.P.C01 - Actividades de facilitación (apoyo) desarrolladas para el cumplimiento de metas de las áreas sustantivas

IDENTIFICACIÓN DEL INDICADOR	
Indicador	C01 - Porcentaje de cumplimiento programático de metas sustantivas de la institución

VARIABLES			
NUMERADOR	Total de indicadores de Componentes y Actividades en los Programas Presupuestarios sustantivos de la Universidad de Quintana Roo que alcanzan metas satisfactorias (rango verde) de acuerdo con su semaforización	Unidad de Medida del Numerador	500 - Indicadores de Componentes y Actividades
DENOMINADOR	Total de indicadores de Componentes y Actividades en los Programas Presupuestarios sustantivos de la Universidad de Quintana Roo	Unidad de Medida del Denominador	500 - Indicadores de Componentes y Actividades

METAS												
Linea Base		Año Meta	Meta Programada en el Año	Tipo de Meta	Comportamiento del Indicador hacia la Meta	Tipo de Método	Semaforización					
Año:	2019						Verde		Amarillo		Rojo	
Valor:	100.000	2023	100.000	ACUMULATIVA	ASCENDENTE	PORCENTAJE	95.000	105.000	90.000	94.999	89.999	105.001

Variable	Calendario Programado												
	Enero	Febrero	Marzo	Abril	Mayo	Junio	Julio	Agosto	Septiembre	Octubre	Noviembre	Diciembre	Total
NUMERADOR	0.000	0.000	0.000	0.000	0.000	0.000	0.000	0.000	0.000	0.000	0.000	21.000	21.000
DENOMINADOR	1.000	1.000	1.000	1.000	1.000	1.000	1.000	1.000	1.000	1.000	1.000	21.000	21.000


Lic. David Alejandro Cab Mendoza
Analista


Mtro. Miguel Ángel Martínez Castillo
Jefe del Departamento de Seguimiento y Evaluación


Mtro. Edmundo Mendoza Gómez
Director General de Planeación

Elaboró

Revisó

Autorizó

INDICADORES

TRIMESTRE			
1	2	3	4

FECHA
11/04/2023


Variable	Calendario Ejecutado												Total
	Enero	Febrero	Marzo	Abril	Mayo	Junio	Julio	Agosto	Septiembre	Octubre	Noviembre	Diciembre	
NUMERADOR	0.000	0.000	0.000	0.000	0.000	0.000	0.000	0.000	0.000	0.000	0.000	0.000	0.000
DENOMINADOR	0.000	0.000	0.000	0.000	0.000	0.000	0.000	0.000	0.000	0.000	0.000	0.000	0.000

AVANCES PROGRAMÁTICOS									VARIACIÓN	
Trimestral			Acumulado						Trimestral	
Programado	Ejecutado	Nivel de Cumplimiento	Programado		Ejecutado		Nivel de Cumplimiento	Numerador	Denominador	
abs	abs	%	abs	%	abs	%	%	%	%	
0.000	0.000	0.000	0.000	0.000	0.000	0.000	0.000	0.000	0.000	

RESULTADOS		
Meta Anual Equivalente	Color del Semáforo	Observaciones
0.000	SIN META	


Lic. David Alejandro Cab Mendoza
Analista


Mtro. Miguel Ángel Martínez Castillo
Jefe del Departamento de Seguimiento y Evaluación


Mtro. Edmundo Mendoza Gómez
Director General de Planeación

Elaboró

Revisó

Autorizó

TRIMESTRE			
1	2	3	4

FECHA
11/04/2023

INSTITUCIÓN: 2111407107 - Universidad Autónoma del Estado de Quintana Roo
PROGRAMA PRESUPUESTARIO: M001 - Gestión y Apoyo Institucional
UNIDAD RESPONSABLE: 4107-3303 - Dirección General de Planeación
ACTIVIDAD: F.P.C01.A01 - Asistencia a las áreas sustantivas en funciones administrativas, jurídicas, de planeación, relaciones públicas u otras funciones de staff.

IDENTIFICACIÓN DEL INDICADOR	
Indicador	C01A01I01 - Porcentaje del Presupuesto Ejercido destinado a las áreas staff


VARIABLES			
NUMERADOR	Monto del Presupuesto Ejercido de la Universidad de Quintana Roo destinado a áreas de apoyo (o staff)	Unidad de Medida del Numerador	850 - Presupuesto Ejercido
DENOMINADOR	Total de Presupuesto Ejercido de la Universidad de Quintana Roo	Unidad de Medida del Denominador	850 - Presupuesto Ejercido

METAS												
Año:	Linea Base	Año Meta	Meta Programada en el Año	Tipo de Meta	Comportamiento del Indicador hacia la Meta	Tipo de Método	SemafORIZACIÓN					
							Verde	Amarillo		Rojo		
Valor:	36.981	2023	66.375	ACUMULATIVA	DESCENDENTE	PORCENTAJE	63.056	69.693	69.694	73.012	63.055	73.013

Variable	Calendario Programado												
	Enero	Febrero	Marzo	Abril	Mayo	Junio	Julio	Agosto	Septiembre	Octubre	Noviembre	Diciembre	Total
NUMERADOR	0.000	0.000	72,782,336.000	0.000	0.000	86,870,652.000	0.000	0.000	79,647,050.000	0.000	0.000	103,611,486.000	342,911,524.000
DENOMINADOR	1.000	1.000	107,729,208.000	1.000	1.000	134,404,159.000	1.000	1.000	122,787,306.000	1.000	1.000	151,710,608.000	516,631,281.000


 Saúl Alfonso de los Santos Santiago
 Jefe del Departamento de Integración y Control Presupuestal


 Saúl Alfonso de los Santos Santiago
 Jefe del Departamento de Integración y Control Presupuestal


 Mtro. Edmundo Mendoza Gómez
 Director General de Planeación

Elaboró

Revisó

Autorizó

TRIMESTRE			
1	2	3	4

FECHA
11/04/2023

Variable	Calendario Ejecutado												
	Enero	Febrero	Marzo	Abril	Mayo	Junio	Julio	Agosto	Septiembre	Octubre	Noviembre	Diciembre	Total
NUMERADOR	0.000	0.000	33,264,846.980	0.000	0.000	0.000	0.000	0.000	0.000	0.000	0.000	0.000	33,264,846.980
DENOMINADOR	1.000	1.000	92,849,635.870	1.000	1.000	134,404,159.000	1.000	1.000	122,787,306.000	1.000	1.000	151,710,608.000	92,849,635.870

AVANCES PROGRAMÁTICOS								VARIACIÓN	
Trimestral			Acumulado					Trimestral	
Programado	Ejecutado	Nivel de Cumplimiento	Programado		Ejecutado		Nivel de Cumplimiento	Numerador	Denominador
abs	abs	%	abs	%	abs	%	%	%	%
67.560	35.827	53.029	67.560	101.787	35.827	53.976	53.029	-54.295	-13.812

RESULTADOS		
Meta Anual Equivalente	Color del Semáforo	Observaciones
35.198	ROJO	Este indicador tiene como meta al trimestre que se reporta un porcentaje del 67.5%. No se recibió oportunamente durante el primer trimestre las aportaciones presupuestales programadas en su totalidad.

Saúl Alfonso de los Santos Santiago
Jefe del Departamento de Integración y Control Presupuestal

Saúl Alfonso de los Santos Santiago
Jefe del Departamento de Integración y Control Presupuestal

Mtro. Edmundo Mendoza Gómez
Director General de Planeación

Elaboró

Revisó

Autorizó