

INDICADORES

TRIMESTRE			
1	2	3	4

FECHA
14/01/2026

INSTITUCIÓN: 2112804304 - Universidad Autónoma del Estado de Quintana Roo
PROGRAMA PRESUPUESTARIO: E012 - Educación Superior UAEQROO
UNIDAD RESPONSABLE: 8304-3303 - Dirección General de Planeación
FIN: F - Contribuir a incrementar el ingreso, permanencia y egreso de las y los jóvenes en la educación superior mediante la generación de condiciones que propicien la atención de la población quintanarroense en los diferentes servicios y modalidades educativas y de capacitación.

IDENTIFICACIÓN DEL INDICADOR	
Indicador	PED09I1 - Tasa de cobertura del grupo de edad de 18 a 22 años en Quintana Roo


VARIABLES			
NUMERADOR	Número de personas inscritas en programas de licenciatura en la universidad al inicio del ciclo escolar	Unidad de Medida del Numerador	209 - Persona
DENOMINADOR	Número de personas de la entidad en edad normativa (18 a 22 años) para cursar educación superior del año t	Unidad de Medida del Denominador	209 - Persona

METAS						Semaforización					
Linea Base		Año Meta	Meta Programada	Comportamiento del	Tipo de	Rojo		Amarillo		Verde	
Año:	2020		en el Año	Indicador hacia la Meta	Método	De	Hasta	De	Hasta	De	Hasta
Valor:	4.500	2025	4.140	ASCENDENTE	PORCENTAJE	∞	3.312	3.312	3.726	3.726	4.554
								4.554	∞		

Variable	Calendario Programado												
	Enero	Febrero	Marzo	Abril	Mayo	Junio	Julio	Agosto	Septiembre	Octubre	Noviembre	Diciembre	Total
NUMERADOR	0.000	0.000	0.000	0.000	0.000	0.000	0.000	0.000	0.000	0.000	7,107.000	0.000	7,107.000
DENOMINADOR	1.000	1.000	1.000	1.000	1.000	1.000	1.000	1.000	1.000	1.000	171,655.000	1.000	171,655.000


Lic. David Alejandro Cab Mendoza
Analista


Lic. Christian Wilson Delgado Catzim
Jefe del Departamento de Seguimiento y Evaluación


Mtra. Vanessa Alcalá Romero
Directora General de Planeación

Elaboró

Revisó

Autorizó

TRIMESTRE				FECHA
1	2	3	4	14/01/2026

Variable	Calendario Modificado												
	Enero	Febrero	Marzo	Abril	Mayo	Junio	Julio	Agosto	Septiembre	Octubre	Noviembre	Diciembre	Total
NUMERADOR	0.000	0.000	0.000	0.000	0.000	0.000	0.000	0.000	0.000	0.000	7,107.000	0.000	7,107.000
DENOMINADOR	1.000	1.000	1.000	1.000	1.000	1.000	1.000	1.000	1.000	1.000	171,655.000	1.000	171,655.000


Variable	Calendario Ejecutado												
	Enero	Febrero	Marzo	Abril	Mayo	Junio	Julio	Agosto	Septiembre	Octubre	Noviembre	Diciembre	Total
NUMERADOR	0.000	0.000	0.000	0.000	0.000	0.000	0.000	0.000	0.000	0.000	0.000	7,174.000	7,174.000
DENOMINADOR	1.000	1.000	1.000	1.000	1.000	1.000	1.000	1.000	1.000	1.000	1.000	171,665.000	171,665.000

AVANCES PROGRAMÁTICOS										VARIACIÓN	
Trimestral			Acumulado							Trimestral	
Modificado	Ejecutado	Nivel de Cumplimiento	Modificado		Ejecutado		Nivel de Cumplimiento		Numerador	Denominador	
abs	abs	%	abs	%	abs	%	%		%	%	
4.140	4.179	100.937	4.140	100.000	4.179	100.937	100.937		0.943	0.006	
Observaciones										Se cumple con la meta programada	

RESULTADOS		
Meta Anual Equivalente	Color del Semáforo	Observaciones
4.179	VERDE	Se cumplió con la meta programada


Lic. David Alejandro Cab Mendoza
Analista


Lic. Christian Wilson Delgado Catzim
Jefe del Departamento de Seguimiento y Evaluación


Mtra. Vanessa Alcalá Romero
Directora General de Planeación

Elaboró

Revisó

Autorizó

INDICADORES

TRIMESTRE			
1	2	3	4

FECHA
14/01/2026

INSTITUCIÓN: 2112804304 - Universidad Autónoma del Estado de Quintana Roo
PROGRAMA PRESUPUESTARIO: E012 - Educación Superior UAEQROO
UNIDAD RESPONSABLE: 8304-3307 - Dirección General de Servicios Estudiantiles
FIN: F - Contribuir a incrementar el ingreso, permanencia y egreso de las y los jóvenes en la educación superior mediante la generación de condiciones que propicien la atención de la población quintanarroense en los diferentes servicios y modalidades educativas y de capacitación.

IDENTIFICACIÓN DEL INDICADOR

Indicador	PED09I2 - Tasa de abandono escolar
-----------	------------------------------------

VARIABLES

NUMERADOR	Número estudiantes de nivel licenciatura de la cohorte con estatus de baja definitiva al inicio de su segundo año en la carrera	Unidad de Medida del Numerador	121 - Estudiante
DENOMINADOR	Número de estudiantes registrados en la matrícula de nuevo ingreso de dicha cohorte	Unidad de Medida del Denominador	121 - Estudiante

METAS

Semaforización

Linea Base	Año Meta	Meta Programada en el Año	Comportamiento del Indicador hacia la Meta	Tipo de Método	Rojo		Amarillo		Verde	
					De	Hasta	De	Hasta	De	Hasta
Año: 2023	2025	28.997	DESCENDENTE	PORCENTAJE	34.796	∞	∞	26.097	26.097	31.896
Valor: 19.200							31.896	34.796		

Variable Calendario Programado

Variable	Enero	Febrero	Marzo	Abril	Mayo	Junio	Julio	Agosto	Septiembre	Octubre	Noviembre	Diciembre	Total
NUMERADOR	0.000	0.000	0.000	0.000	0.000	0.000	0.000	0.000	0.000	0.000	448.000	0.000	448.000
DENOMINADOR	1.000	1.000	1.000	1.000	1.000	1.000	1.000	1.000	1.000	1.000	1,545.000	1.000	1,545.000


Lic. David Alejandro Cab Mendoza
Analista


Lic. Christian Wilson Delgado Catzim
Jefe del Departamento de Seguimiento y Evaluación


Mtra. Melissa Blanqueto Estrada
Directora General de Servicios Estudiantiles

Elaboró

Revisó

Autorizó

INDICADORES

TRIMESTRE			
1	2	3	4


FECHA
14/01/2026

Variable	Calendario Modificado												
	Enero	Febrero	Marzo	Abril	Mayo	Junio	Julio	Agosto	Septiembre	Octubre	Noviembre	Diciembre	Total
NUMERADOR	0.000	0.000	0.000	0.000	0.000	0.000	0.000	0.000	0.000	0.000	448.000	0.000	448.000
DENOMINADOR	1.000	1.000	1.000	1.000	1.000	1.000	1.000	1.000	1.000	1.000	1,545.000	1.000	1,545.000

Variable	Calendario Ejecutado												
	Enero	Febrero	Marzo	Abril	Mayo	Junio	Julio	Agosto	Septiembre	Octubre	Noviembre	Diciembre	Total
NUMERADOR	0.000	0.000	0.000	0.000	0.000	0.000	0.000	0.000	0.000	0.000	0.000	113.000	113.000
DENOMINADOR	1.000	1.000	1.000	1.000	1.000	1.000	1.000	1.000	1.000	1.000	1.000	1,555.000	1,555.000

AVANCES PROGRAMÁTICOS									VARIACIÓN	
Trimestral			Acumulado						Trimestral	
Modificado	Ejecutado	Nivel de Cumplimiento	Modificado		Ejecutado		Nivel de Cumplimiento	Numerador	Denominador	
abs	abs	%	abs	%	abs	%	%	%	%	
28.997	7.267	25.061	28.997	100.000	7.267	25.061	25.061	-74.777	0.647	

Observaciones
 Este indicador tiene un meta anual del 29% de estudiantes con baja definitiva en el segundo año de la carrera. La Universidad Autónoma del Estado de Quintana Roo logró en 2025 una reducción significativa en la tasa de abandono escolar al segundo año, pasando de una proyección del 29% a un resultado real del 7.27%


 Lic. David Alejandro Cab Mendoza
 Analista


 Lic. Christian Wilson Delgado Catzim
 Jefe del Departamento de Seguimiento y Evaluación


 Mtra. Melissa Blanqueta Estrada
 Directora General de Servicios Estudiantiles

Elaboró

Revisó

Autorizó

TRIMESTRE			
1	2	3	4

FECHA
14/01/2026

RESULTADOS		
Meta Anual Equivalente	Color del Semáforo	Observaciones
7.267	ROJO	Este indicador tiene un meta anual del 29% de estudiantes con baja definitiva en el segundo año de la carrera. La Universidad Autónoma del Estado de Quintana Roo logró en 2025 una reducción significativa en la tasa de abandono escolar al segundo año, pasando de una proyección del 29% a un resultado real del 7.27%. Este avance se explica por la implementación de estrategias integrales que incluyeron la ampliación de programas de becas y apoyos económicos, el fortalecimiento de tutorías y acompañamiento académico, así como la promoción de actividades de bienestar e inclusión estudiantil. En conjunto, estas acciones consolidaron un entorno institucional que favorece la permanencia y éxito académico del estudiantado, posicionando a la UQROO como una universidad comprometida con la equidad y la formación integral.

Lic. David Alejandro Cab Mendoza
 Analista

Lic. Christian Wilson Delgado Catzim
 Jefe del Departamento de Seguimiento y Evaluación

Mtra. Melissa Blanqueto Estrada
 Directora General de Servicios Estudiantiles

Elaboró

Revisó

Autorizó

TRIMESTRE			
1	2	3	4

FECHA
14/01/2026


INSTITUCIÓN: 2112804304 - Universidad Autónoma del Estado de Quintana Roo
PROGRAMA PRESUPUESTARIO: E012 - Educación Superior UAEQROO
UNIDAD RESPONSABLE: 8304-3303 - Dirección General de Planeación
PROPÓSITO: F.P - Los estudiantes del nivel superior ingresan y concluyen sus estudios con equidad, inclusión, excelencia y mayor bienestar en los centros educativos con ambientes dignos.

IDENTIFICACIÓN DEL INDICADOR	
Indicador	1 - Tasa de absorción de educación superior


VARIABLES			
NUMERADOR	Matrícula de estudiantes de nuevo ingreso en el ciclo t	Unidad de Medida del Numerador	121 - Estudiante
DENOMINADOR	Matrícula de estudiantes egresados en educación media superior en Quintana Roo del ciclo t-1	Unidad de Medida del Denominador	121 - Estudiante

METAS						Semaforización					
Linea Base		Año Meta	Meta Programada	Comportamiento del	Tipo de	Rojo		Amarillo		Verde	
Año:	2020		en el Año	Indicador hacia la Meta	Método	De	Hasta	De	Hasta	De	Hasta
Valor:	11.000	2025	8.369	ASCENDENTE	PORCENTAJE	∞	6.695	6.695	7.532	7.532	9.206
								9.206	∞		

Variable	Calendario Programado												
	Enero	Febrero	Marzo	Abril	Mayo	Junio	Julio	Agosto	Septiembre	Octubre	Noviembre	Diciembre	Total
NUMERADOR	0.000	0.000	0.000	0.000	0.000	0.000	0.000	0.000	0.000	0.000	1,645.000	0.000	1,645.000
DENOMINADOR	1.000	1.000	1.000	1.000	1.000	1.000	1.000	1.000	1.000	1.000	19,656.000	1.000	19,656.000


Lic. David Alejandro Cab Mendoza
Analista


Lic. Christian Wilson Delgado Catzim
Jefe del Departamento de Seguimiento y Evaluación


Mtra. Yanessa Alcalá Romero
Directora General de Planeación

Elaboró

Revisó

Autorizó

INDICADORES

TRIMESTRE			
1	2	3	4

FECHA
14/01/2026

Variable	Calendario Modificado												
	Enero	Febrero	Marzo	Abril	Mayo	Junio	Julio	Agosto	Septiembre	Octubre	Noviembre	Diciembre	Total
NUMERADOR	0.000	0.000	0.000	0.000	0.000	0.000	0.000	0.000	0.000	0.000	1,645.000	0.000	1,645.000
DENOMINADOR	1.000	1.000	1.000	1.000	1.000	1.000	1.000	1.000	1.000	1.000	19,656.000	1.000	19,656.000

Variable	Calendario Ejecutado												
	Enero	Febrero	Marzo	Abril	Mayo	Junio	Julio	Agosto	Septiembre	Octubre	Noviembre	Diciembre	Total
NUMERADOR	0.000	0.000	0.000	0.000	0.000	0.000	0.000	0.000	0.000	0.000	0.000	1,900.000	1,900.000
DENOMINADOR	1.000	1.000	1.000	1.000	1.000	1.000	1.000	1.000	1.000	1.000	1.000	20,926.000	20,926.000

AVANCES PROGRAMÁTICOS									VARIACIÓN	
Trimestral			Acumulado						Trimestral	
Modificado	Ejecutado	Nivel de Cumplimiento	Modificado		Ejecutado		Nivel de Cumplimiento	Numerador	Denominador	
abs	abs	%	abs	%	abs	%	%	%	%	
8.369	9.080	108.492	8.369	100.000	9.080	108.492	108.492	15.502	6.461	
Observaciones									Se cumple con la meta programada	

RESULTADOS		
Meta Anual Equivalente	Color del Semáforo	Observaciones
9.080	VERDE	Este indicador tiene como meta anual contribuir con el 8.7% a la tasa de absorción estatal. La UQROO logro un incremento en la tasa de absorción, al pasar de una proyección del 8.37% a un resultado real del 10.46%, esto debido al fortalecimiento de las estrategias institucionales orientadas a promover el acceso a la educación superior. Entre los factores que explican esta mejora destacan la ampliación de programas de becas y apoyos económicos, la difusión y ampliación oportuna de la oferta educativa en la zona norte, así como las acciones de vinculación con comunidades y sectores estratégicos. En conjunto, estas medidas generaron mayor confianza y atracción hacia la UQROO, logrando superar la meta programada y consolidando el compromiso institucional con la inclusión y la equidad educativa.

Lic. David Alejandro Cab Mendoza
 Analista

Lic. Christian Wilson Delgado Catzim
 Jefe del Departamento de Seguimiento y Evaluación

Mtra. Vanessa Alcalá Romero
 Directora General de Planeación

Elaboró

Revisó

Autorizó



GOBIERNO DEL ESTADO DE QUINTANA ROO
 FORMATO EVALUATORIO PROGRAMÁTICO DEL SIPPRES FESIPPRES-01

INDICADORES

TRIMESTRE			
1	2	3	4

FECHA
14/01/2026

INSTITUCIÓN: 2112804304 - Universidad Autónoma del Estado de Quintana Roo
PROGRAMA PRESUPUESTARIO: E012 - Educación Superior UAEQROO
UNIDAD RESPONSABLE: 8304-3307 - Dirección General de Servicios Estudiantiles
PROPÓSITO: F.P - Los estudiantes del nivel superior ingresan y concluyen sus estudios con equidad, inclusión, excelencia y mayor bienestar en los centros educativos con ambientes dignos.

IDENTIFICACIÓN DEL INDICADOR	
Indicador	2 - Tasa de egreso acumulada

VARIABLES			
NUMERADOR	Número de estudiantes egresados de la cohorte en el tiempo establecido por la normatividad	Unidad de Medida del Numerador	121 - Estudiante
DENOMINADOR	Número de estudiantes registrados en la matrícula de nuevo ingreso de la cohorte	Unidad de Medida del Denominador	121 - Estudiante

METAS						Semaforización					
Linea Base		Año Meta	Meta Programada	Comportamiento del	Tipo de	Rojo		Amarillo		Verde	
Año:	2023		en el Año	Indicador hacia la Meta	Método	De	Hasta	De	Hasta	De	Hasta
Valor:	54.600	2025	45.898	ASCENDENTE	PORCENTAJE	∞	36.719	36.719	41.308	41.308	50.488
								50.488	∞		

Variable	Calendario Programado												
	Enero	Febrero	Marzo	Abril	Mayo	Junio	Julio	Agosto	Septiembre	Octubre	Noviembre	Diciembre	Total
NUMERADOR	0.000	0.000	0.000	0.000	0.000	0.000	0.000	0.000	0.000	0.000	677.000	0.000	677.000
DENOMINADOR	1.000	1.000	1.000	1.000	1.000	1.000	1.000	1.000	1.000	1.000	1,475.000	1.000	1,475.000

Lic. David Alejandro Cab Mendoza
 Analista

Lic. Christian Wilson Delgado Catzim
 Jefe del Departamento de Seguimiento y Evaluación

Mtra. Melissa Blanqueto Estrada
 Directora General de Servicios Estudiantiles

Elaboró

Revisó

Autorizó

INDICADORES

TRIMESTRE			
1	2	3	4

FECHA
14/01/2026

Variable	Calendario Modificado												
	Enero	Febrero	Marzo	Abril	Mayo	Junio	Julio	Agosto	Septiembre	Octubre	Noviembre	Diciembre	Total
NUMERADOR	0.000	0.000	0.000	0.000	0.000	0.000	0.000	0.000	0.000	0.000	677.000	0.000	677.000
DENOMINADOR	1.000	1.000	1.000	1.000	1.000	1.000	1.000	1.000	1.000	1.000	1,475.000	1.000	1,475.000

Variable	Calendario Ejecutado												
	Enero	Febrero	Marzo	Abril	Mayo	Junio	Julio	Agosto	Septiembre	Octubre	Noviembre	Diciembre	Total
NUMERADOR	0.000	0.000	0.000	0.000	0.000	0.000	0.000	0.000	0.000	0.000	0.000	749.000	749.000
DENOMINADOR	1.000	1.000	1.000	1.000	1.000	1.000	1.000	1.000	1.000	1.000	1.000	1,510.000	1,510.000

AVANCES PROGRAMÁTICOS									VARIACIÓN	
Trimestral			Acumulado						Trimestral	
Modificado	Ejecutado	Nivel de Cumplimiento	Modificado		Ejecutado		Nivel de Cumplimiento	Numerador	Denominador	
abs	abs	%	abs	%	abs	%	%	%	%	
45.898	49.603	108.071	45.898	100.000	49.603	108.071	108.071	10.635	2.373	
Observaciones									Se cumple con la meta programada	

RESULTADOS		
Meta Anual Equivalente	Color del Semáforo	Observaciones
49.603	VERDE	Este indicador tiene como meta anual contribuir con el 45.9% a la tasa de egreso acumulada. La UQROO logro un incremento del 46.90%, esto debido al fortalecimiento de las estrategias institucionales.


Lic. David Alejandro Cab Mendoza
Analista


Lic. Christian Wilson Delgado Catzim
Jefe del Departamento de Seguimiento y Evaluación


Mtra. Melissa Blanqueto Estrada
Directora General de Servicios Estudiantiles

Elaboró

Revisó

Autorizó

TRIMESTRE			
1	2	3	4

FECHA
14/01/2026


INSTITUCIÓN: 2112804304 - Universidad Autónoma del Estado de Quintana Roo
PROGRAMA PRESUPUESTARIO: E012 - Educación Superior UAEQROO
UNIDAD RESPONSABLE: 8304-3303 - Dirección General de Planeación
COMPONENTE: F.P.C01 - Estudiantes en programas educativos de nivel superior, incorporados.

IDENTIFICACIÓN DEL INDICADOR	
Indicador	C01101 - Tasa de variación de la matrícula de nuevo ingreso

VARIABLES			
NUMERADOR	Número de estudiantes de nuevo ingreso en el ciclo escolar t	Unidad de Medida del Numerador	121 - Estudiante
DENOMINADOR	Número de estudiantes de nuevo ingreso en el ciclo escolar t-1	Unidad de Medida del Denominador	121 - Estudiante

METAS					Semaforización						
Linea Base		Año Meta	Meta Programada en el Año	Comportamiento del Indicador hacia la Meta	Tipo de Método	Rojo		Amarillo		Verde	
Año:	2023					De	Hasta	De	Hasta	De	Hasta
Valor:	-17.500	2025	6.472	ASCENDENTE	TASA DE VARIACION	∞	5.178	5.178	5.825	5.825	7.120
								7.120	∞		

Variable	Calendario Programado												
	Enero	Febrero	Marzo	Abril	Mayo	Junio	Julio	Agosto	Septiembre	Octubre	Noviembre	Diciembre	Total
NUMERADOR	0.000	0.000	0.000	0.000	0.000	0.000	0.000	0.000	0.000	0.000	1,645.000	0.000	1,645.000
DENOMINADOR	1.000	1.000	1.000	1.000	1.000	1.000	1.000	1.000	1.000	1.000	1,545.000	1.000	1,545.000


Lic. David Alejandro Cab Mendoza
Analista


Lic. Christian Wilson Delgado Catzim
Jefe del Departamento de Seguimiento y Evaluación


Mtra. Vanessa Alcalá Romero
Directora General de Planeación

Elaboró

Revisó

Autorizó

INDICADORES

TRIMESTRE			
1	2	3	4

FECHA
14/01/2026

Variable	Calendario Modificado												
	Enero	Febrero	Marzo	Abril	Mayo	Junio	Julio	Agosto	Septiembre	Octubre	Noviembre	Diciembre	Total
NUMERADOR	0.000	0.000	0.000	0.000	0.000	0.000	0.000	0.000	0.000	0.000	1,645.000	0.000	1,645.000
DENOMINADOR	1.000	1.000	1.000	1.000	1.000	1.000	1.000	1.000	1.000	1.000	1,545.000	1.000	1,545.000

Variable	Calendario Ejecutado												
	Enero	Febrero	Marzo	Abril	Mayo	Junio	Julio	Agosto	Septiembre	Octubre	Noviembre	Diciembre	Total
NUMERADOR	0.000	0.000	0.000	0.000	0.000	0.000	0.000	0.000	0.000	0.000	0.000	2,206.000	2,206.000
DENOMINADOR	1.000	1.000	1.000	1.000	1.000	1.000	1.000	1.000	1.000	1.000	1.000	1,555.000	1,555.000

AVANCES PROGRAMÁTICOS										VARIACIÓN	
Trimestral			Acumulado							Trimestral	
Modificado	Ejecutado	Nivel de Cumplimiento	Modificado		Ejecutado		Nivel de Cumplimiento		Numerador	Denominador	
abs	abs	%	abs	%	abs	%	abs	%	%	%	
6.472	41.865	646.814	6.472	100.000	41.865	646.814	646.814	34.103	0.647		

Observaciones
 Este indicador tiene como meta anual obtener el 6.47% de incremento en la tasa de variación de la matrícula. Lo anterior fue rebasado al pasar de 6.47% a 41.86%, estos gracias a la implementación de estrategias institucionales.


 Lic. David Alejandro Cab Mendoza
 Analista

Lic. Christian Wilson Delgado Catzim
 Jefe del Departamento de Seguimiento y Evaluación

 Revisó

Mtra. Vanessa Alcalá Romero
 Directora General de Planeación

 Autorizó

Elaboró


TRIMESTRE			
1	2	3	4

FECHA
14/01/2026

RESULTADOS		
Meta Anual Equivalente	Color del Semáforo	Observaciones
41.865	AMARILLO	Este indicador tiene como meta anual obtener el 6.47% de incremento en la tasa de variación de la matrícula. Lo anterior fue rebasado al pasar de 6.47% a 41.86%, estos gracias a la implementación de estrategias institucionales orientadas a fortalecer la atracción y captación de estudiantes. Entre los factores que explican este resultado destacan la ampliación y diversificación de la oferta educativa, la difusión oportuna y estratégica de convocatorias de becas y apoyos económicos, así como el fortalecimiento de programas de movilidad, inclusión y bienestar estudiantil que generaron mayor confianza en la comunidad. Adicionalmente, la vinculación con instituciones de educación media superior y la promoción de actividades académicas y culturales contribuyeron a posicionar a la UQROO como una opción atractiva y pertinente, logrando superar ampliamente la meta programada y consolidando el compromiso institucional con el acceso equitativo a la educación superior.


 Lic. David Alejandro Cab Mendoza
 Analista

Elaboró

Lic. Christian Wilson Delgado Catzim
 Jefe del Departamento de Seguimiento y Evaluación

 Revisó

Mtra. Yvanesa Alcalá Romero
 Directora General de Planeación

 Autorizó

INDICADORES

TRIMESTRE			
1	2	3	4

FECHA
14/01/2026

INSTITUCIÓN: 2112804304 - Universidad Autónoma del Estado de Quintana Roo
PROGRAMA PRESUPUESTARIO: E012 - Educación Superior UAEQROO
UNIDAD RESPONSABLE: 8304-3307 - Dirección General de Servicios Estudiantiles
ACTIVIDAD: F.P.C01.A01 - Promoción y posicionamiento de la oferta educativa.

IDENTIFICACIÓN DEL INDICADOR	
Indicador	C01A01I01 - Matrícula de nuevo ingreso de nivel licenciatura

VARIABLES			
OTRO	Matrícula de nuevo ingreso inscrita en programas educativos de licenciatura	Unidad de Medida	121 - Estudiante

METAS						Semaforización					
Linea Base		Año Meta	Meta Programada en el Año	Comportamiento del Indicador hacia la Meta	Tipo de Método	Rojo		Amarillo		Verde	
Año:	2023					De	Hasta	De	Hasta	De	Hasta
Valor:	1,470.000	2025	1,645.000	ASCENDENTE	OTRO	∞	1,316.000	1,316.000	1,480.500	1,480.500	1,809.500
								1,809.500	∞		

Variable	Calendario Programado												
	Enero	Febrero	Marzo	Abril	Mayo	Junio	Julio	Agosto	Septiembre	Octubre	Noviembre	Diciembre	Total
OTRO	0.000	0.000	0.000	0.000	0.000	0.000	0.000	-0.000	0.000	0.000	1,645.000	0.000	1,645.000

Variable	Calendario Modificado												
	Enero	Febrero	Marzo	Abril	Mayo	Junio	Julio	Agosto	Septiembre	Octubre	Noviembre	Diciembre	Total
OTRO	0.000	0.000	0.000	0.000	0.000	0.000	0.000	0.000	0.000	0.000	1,645.000	0.000	1,645.000


 Lic. David Alejandro Cab Mendoza
 Analista


 Lic. Christian Wilson Delgado Catzim
 Jefe del Departamento de Seguimiento y Evaluación


 Mtra. Melissa Blanqueto Estrada
 Directora General de Servicios Estudiantiles

Elaboró
Revisó
Autorizó

INDICADORES

TRIMESTRE			
1	2	3	4

FECHA
14/01/2026

Variable	Calendario Ejecutado												
	Enero	Febrero	Marzo	Abril	Mayo	Junio	Julio	Agosto	Septiembre	Octubre	Noviembre	Diciembre	Total
OTRO	0.000	0.000	0.000	0.000	0.000	0.000	0.000	0.000	0.000	0.000	0.000	1,800.000	1,800.000

AVANCES PROGRAMÁTICOS							
Trimestral			Acumulado				
Modificado	Ejecutado	Nivel de Cumplimiento	Modificado		Ejecutado		Nivel de Cumplimiento
abs	abs	%	abs	%	abs	%	%
1,645.000	1,800.000	109.422	1,645.000	100.000	1,800.000	109.422	109.422

RESULTADOS		
Meta Anual Equivalente	Color del Semáforo	Observaciones
1,800.000	VERDE	Este indicador tiene como meta anual captar a 1645 de nuevo ingreso en programas educativos de licenciatura. Lo anterior fue rebasado por 544 estudiantes al pasar de una proyección de 1,645 estudiantes a un resultado real de 2,189. Entre los factores que explican este crecimiento destacan la ampliación y diversificación de la oferta educativa, la difusión oportuna y estratégica de convocatorias de becas y apoyos económicos, así como el fortalecimiento de programas de movilidad, inclusión y bienestar estudiantil que generaron mayor confianza en la comunidad. Lo anterior contribuyó a posicionar a la UQROO como una opción sólida y pertinente, logrando superar ampliamente la meta programada y consolidando el compromiso institucional con el acceso equitativo a la educación superior.

Lic. David Alejandro Cab Mendoza
 Analista

Lic. Christian Wilson Delgado Catzim
 Jefe del Departamento de Seguimiento y Evaluación

Mtra. Melissa Blanqueto Estrada
 Directora General de Servicios Estudiantiles

Elaboró

Revisó

Autorizó

TRIMESTRE			
1	2	3	4

FECHA
14/01/2026

INSTITUCIÓN: 2112804304 - Universidad Autónoma del Estado de Quintana Roo
PROGRAMA PRESUPUESTARIO: E012 - Educación Superior UAEQROO
UNIDAD RESPONSABLE: 8304-3307 - Dirección General de Servicios Estudiantiles
ACTIVIDAD: F.P.C01.A02 - Diversificación de la oferta educativa en modalidad no escolarizada.

IDENTIFICACIÓN DEL INDICADOR	
Indicador	C01A02I01 - Matrícula atendida en programas educativos de licenciatura en modalidad no escolarizada


VARIABLES			
OTRO	Matrícula atendida en programas educativos de licenciatura en modalidad no escolarizada	Unidad de Medida	121 - Estudiante

METAS						Semaforización					
Linea Base	Año Meta	Meta Programada en el Año	Comportamiento del Indicador hacia la Meta	Tipo de Método	Rojo		Amarillo		Verde		
					De	Hasta	De	Hasta	De	Hasta	
Año: 2023											
Valor: 389.000	2025	589.000	ASCENDENTE	OTRO	∞	471.200	471.200	530.100	530.100	647.900	
							647.900	∞			

Variable	Calendario Programado												
	Enero	Febrero	Marzo	Abril	Mayo	Junio	Julio	Agosto	Septiembre	Octubre	Noviembre	Diciembre	Total
OTRO	0.000	0.000	0.000	0.000	0.000	0.000	0.000	0.000	0.000	0.000	589.000	0.000	589.000

Variable	Calendario Modificado												
	Enero	Febrero	Marzo	Abril	Mayo	Junio	Julio	Agosto	Septiembre	Octubre	Noviembre	Diciembre	Total
OTRO	0.000	0.000	0.000	0.000	0.000	0.000	0.000	0.000	0.000	0.000	589.000	0.000	589.000


 Lic. David Alejandro Cab Mendoza
 Analista


 Lic. Christian Wilson Delgado Catzim
 Jefe del Departamento de Seguimiento y Evaluación


 Mtra. Melissa Blanqueto Estrada
 Directora General de Servicios Estudiantiles

Elaboró

Revisó

Autorizó

TRIMESTRE			
1	2	3	4


FECHA
14/01/2026

Variable	Calendario Ejecutado												
	Enero	Febrero	Marzo	Abril	Mayo	Junio	Julio	Agosto	Septiembre	Octubre	Noviembre	Diciembre	Total
OTRO	0.000	0.000	0.000	0.000	0.000	0.000	0.000	0.000	0.000	0.000	0.000	364.000	364.000

AVANCES PROGRAMÁTICOS							
Trimestral			Acumulado				
Modificado	Ejecutado	Nivel de Cumplimiento	Modificado		Ejecutado		Nivel de Cumplimiento
abs	abs	%	abs	%	abs	%	%
589.000	364.000	61.800	589.000	100.000	364.000	61.800	61.800

RESULTADOS		
Meta Anual Equivalente	Color del Semáforo	Observaciones
364.000	ROJO	Este indicador tiene como meta anual captar a 589 estudiantes en modalidad no escolarizada. La matrícula en programas educativos de modalidad no escolarizada, programada en 589 estudiantes distribuidos en tres programas educativos, alcanzó únicamente 364 estudiantes debido a factores asociados a las características propias de esta modalidad. Entre las principales causas se encuentran la alta exigencia de autonomía y disciplina académica, la competencia con otras instituciones que ofrecen esquemas flexibles, así como el perfil socioeconómico y laboral del estudiantado potencial, que en muchos casos combina responsabilidades familiares y laborales. Adicionalmente, la difusión de la oferta académica en esta modalidad aún representa un reto, pues requiere estrategias más focalizadas para llegar a los sectores que podrían beneficiarse de ella. No obstante, el resultado obtenido constituye un avance en la consolidación de estos programas y ofrece un diagnóstico valioso para fortalecer la promoción, el acompañamiento académico y los apoyos institucionales en los próximos ciclos.


Lic. David Alejandro Cab Mendoza
Analista


Lic. Christian Wilson Delgado Catzim
Jefe del Departamento de Seguimiento y Evaluación


Mtra. Melissa Blanqueto Estrada
Directora General de Servicios Estudiantiles

Elaboró

Revisó

Autorizó

TRIMESTRE			
1	2	3	4

FECHA
14/01/2026


INSTITUCIÓN: 2112804304 - Universidad Autónoma del Estado de Quintana Roo
PROGRAMA PRESUPUESTARIO: E012 - Educación Superior UAEQROO
UNIDAD RESPONSABLE: 8304-3307 - Dirección General de Servicios Estudiantiles
COMPONENTE: F.P.C02 - Estudiantes en programas educativos de nivel superior, retenidos.

IDENTIFICACIÓN DEL INDICADOR	
Indicador	C02I01 - Porcentaje de retención escolar

VARIABLES			
NUMERADOR	Número estudiantes de licenciatura de una cohorte que se reinscriben al segundo año (incluye los estudiantes dados de baja temporal) en el ciclo n	Unidad de Medida del Numerador	121 - Estudiante
DENOMINADOR	Número de estudiantes de nuevo ingreso de la cohorte	Unidad de Medida del Denominador	121 - Estudiante

METAS						Semaforización					
Linea Base		Año Meta	Meta Programada	Comportamiento del	Tipo de	Rojo		Amarillo		Verde	
Año:	2023	en el Año	Indicador hacia la Meta	Método	De	Hasta	De	Hasta	De	Hasta	
Valor:	70.443	2025	71.003	ASCENDENTE	PORCENTAJE	∞	56.803	56.803	63.903	63.903	78.104
								78.104	∞		

Variable	Calendario Programado												
	Enero	Febrero	Marzo	Abril	Mayo	Junio	Julio	Agosto	Septiembre	Octubre	Noviembre	Diciembre	Total
NUMERADOR	0.000	0.000	0.000	0.000	0.000	0.000	0.000	0.000	0.000	0.000	1,097.000	0.000	1,097.000
DENOMINADOR	1.000	1.000	1.000	1.000	1.000	1.000	1.000	1.000	1.000	1.000	1,545.000	1.000	1,545.000


 Lic. David Alejandro Cab Mendoza
 Analista


 Lic. Christian Wilson Delgado Catzim
 Jefe del Departamento de Seguimiento y Evaluación


 Mtra. Melissa Blanqueto Estrada
 Directora General de Servicios Estudiantiles

Elaboró

Revisó

Autorizó

TRIMESTRE			
1	2	3	4

FECHA
14/01/2026

Variable	Calendario Modificado												
	Enero	Febrero	Marzo	Abril	Mayo	Junio	Julio	Agosto	Septiembre	Octubre	Noviembre	Diciembre	Total
NUMERADOR	0.000	0.000	0.000	0.000	0.000	0.000	0.000	0.000	0.000	0.000	1,097.000	0.000	1,097.000
DENOMINADOR	1.000	1.000	1.000	1.000	1.000	1.000	1.000	1.000	1.000	1.000	1,545.000	1.000	1,545.000

Variable	Calendario Ejecutado												
	Enero	Febrero	Marzo	Abril	Mayo	Junio	Julio	Agosto	Septiembre	Octubre	Noviembre	Diciembre	Total
NUMERADOR	0.000	0.000	0.000	0.000	0.000	0.000	0.000	0.000	0.000	0.000	0.000	1,200.000	1,200.000
DENOMINADOR	1.000	1.000	1.000	1.000	1.000	1.000	1.000	1.000	1.000	1.000	1.000	1,555.000	1,555.000

AVANCES PROGRAMÁTICOS							VARIACIÓN		
Trimestral			Acumulado				Trimestral		
Modificado	Ejecutado	Nivel de Cumplimiento	Modificado		Ejecutado		Nivel de Cumplimiento	Numerador	Denominador
abs	abs	%	abs	%	abs	%	%	%	%
71.003	77.170	108.686	71.003	100.000	77.170	108.686	108.686	9.389	0.647

Observaciones

Este indicador tiene como meta anual el 71% de retención de estudiantes de primero a segundo año. El incremento en el porcentaje de retención escolar, al pasar de una meta programada del 71% a un resultado real del 78.9%, se justifica por la implementación de estrategias institucionales integrales.


Lic. David Alejandro Cab Mendoza
Analista


Lic. Christian Wilson Delgado Catzim
Jefe del Departamento de Seguimiento y Evaluación


Mtra. Melissa Blanqueto Estrada
Directora General de Servicios Estudiantiles

Elaboró

Revisó

Autorizó

INDICADORES

TRIMESTRE			
1	2	3	4

FECHA
14/01/2026

RESULTADOS		
Meta Anual Equivalente	Color del Semáforo	Observaciones
77.170	VERDE	Este indicador tiene como meta anual el 71% de retención de estudiantes de primero a segundo año. El incremento en el porcentaje de retención escolar, al pasar de una meta programada del 71% a un resultado real del 78.9%, se justifica por la implementación de estrategias institucionales integrales orientadas a favorecer la permanencia estudiantil. Entre los factores que explican este logro destacan la ampliación de programas de becas y apoyos económicos, que redujeron el riesgo de abandono por motivos financieros; el fortalecimiento de tutorías y acompañamiento académico, que permitió atender oportunamente las necesidades del alumnado; y la promoción de actividades de bienestar e inclusión, que generaron un entorno universitario más equitativo y motivador. En conjunto, estas acciones consolidaron un modelo de atención integral que impactó positivamente en la continuidad de los estudios, permitiendo superar la meta programada y reafirmando el compromiso de la UQROO con la formación y éxito académico de su comunidad estudiantil.

Lic. David Alejandro Caballero

Analista

Elaboró

Lic. Christian Wilson Delgado Catzim

Jefe del Departamento de Seguimiento y Evaluación

Revisó

Mtra. Melissa Blanqueta Estrada

Directora General de Servicios Estudiantiles

Autorizó

TRIMESTRE			
1	2	3	4

FECHA
14/01/2026

INSTITUCIÓN: 2112804304 - Universidad Autónoma del Estado de Quintana Roo
PROGRAMA PRESUPUESTARIO: E012 - Educación Superior UAEQROO
UNIDAD RESPONSABLE: 8304-3307 - Dirección General de Servicios Estudiantiles
COMPONENTE: F.P.C02 - Estudiantes en programas educativos de nivel superior, retenidos.


IDENTIFICACIÓN DEL INDICADOR	
Indicador	C02I02 - Matrícula total atendida


VARIABLES			
OTRO	Matrícula atendida en programas educativos de licenciatura y posgrado	Unidad de Medida	121 - Estudiante

METAS						Semaforización					
Linea Base		Año Meta	Meta Programada	Comportamiento del	Tipo de	Rojo		Amarillo		Verde	
Año:	2023		en el Año	Indicador hacia la Meta	Método	De	Hasta	De	Hasta	De	Hasta
Valor:	6,871.000	2025	7,107.000	ASCENDENTE	OTRO	∞	5,685.600	5,685.600	6,396.300	6,396.300	7,817.700
								7,817.700	∞		

Variable	Calendario Programado												
	Enero	Febrero	Marzo	Abril	Mayo	Junio	Julio	Agosto	Septiembre	Octubre	Noviembre	Diciembre	Total
OTRO	0.000	0.000	0.000	0.000	0.000	0.000	0.000	0.000	0.000	0.000	7,107.000	0.000	7,107.000

Variable	Calendario Modificado												
	Enero	Febrero	Marzo	Abril	Mayo	Junio	Julio	Agosto	Septiembre	Octubre	Noviembre	Diciembre	Total
OTRO	0.000	0.000	0.000	0.000	0.000	0.000	0.000	0.000	0.000	0.000	7,107.000	0.000	7,107.000


Lic. David Alejandro Cab. Mendoza
Analista


Lic. Christian Wilson Delgado Catzim
Jefe del Departamento de Seguimiento y Evaluación


Mtra. Melissa Blanqueto Estrada
Directora General de Servicios Estudiantiles

Elaboró

Revisó

Autorizó

TRIMESTRE			
1	2	3	4

FECHA
14/01/2026

Variable	Calendario Ejecutado												
	Enero	Febrero	Marzo	Abril	Mayo	Junio	Julio	Agosto	Septiembre	Octubre	Noviembre	Diciembre	Total
OTRO	0.000	0.000	0.000	0.000	0.000	0.000	0.000	0.000	0.000	0.000	0.000	7,268.000	7,268.000

AVANCES PROGRAMÁTICOS							
Trimestral			Acumulado				
Modificado	Ejecutado	Nivel de Cumplimiento	Modificado		Ejecutado		Nivel de Cumplimiento
abs	abs	%	abs	%	abs	%	%
7,107.000	7,268.000	102.265	7,107.000	100.000	7,268.000	102.265	102.265

RESULTADOS		
Meta Anual Equivalente	Color del Semáforo	Observaciones
7,268.000	VERDE	Este indicador tiene como meta anual de 7107, logrando superar po 7268 de matrícula atendida.

Lic. David Alejandro Cab Mendoza
 Analista

Elaboró

Lic. Christian Wilson Delgado Catzim
 Jefe del Departamento de Seguimiento y Evaluación

Revisó

Mtra. Melissa Blangueto Estrada
 Directora General de Servicios Estudiantiles

Autorizó



GOBIERNO DEL ESTADO DE QUINTANA ROO
 FORMATO EVALUATORIO PROGRAMÁTICO DEL SIPPRES FESIPPRES-01
 INDICADORES

TRIMESTRE			
1	2	3	4

FECHA
14/01/2026

INSTITUCIÓN: 2112804304 - Universidad Autónoma del Estado de Quintana Roo
PROGRAMA PRESUPUESTARIO: E012 - Educación Superior UAEQROO
UNIDAD RESPONSABLE: 8304-3303 - Dirección General de Planeación
ACTIVIDAD: F.P.C02.A01 - Fortalecimiento de la retención de programas educativos que presenten bajas tasas de retención.

IDENTIFICACIÓN DEL INDICADOR	
Indicador	C02A01I01 - Porcentaje de programas educativos con tasa de retención de primero a segundo año igual o superior a 75 %

VARIABLES			
NUMERADOR	Programas educativos de licenciatura con tasa de retención de primero a segundo año igual o superior a 75%	Unidad de Medida del Numerador	320 - Programa de Estudio
DENOMINADOR	Total de programas educativos de licenciatura	Unidad de Medida del Denominador	320 - Programa de Estudio

METAS						Semaforización					
Linea Base		Año Meta	Meta Programada en el Año	Comportamiento del Indicador hacia la Meta	Tipo de Método	Rojo		Amarillo		Verde	
Año:	2023					De	Hasta	De	Hasta	De	Hasta
Valor:	27.586	2025	32.258	ASCENDENTE	PORCENTAJE	∞	25.806	25.806	29.032	29.032	35.484
								35.484	∞		

Variable	Calendario Programado												
	Enero	Febrero	Marzo	Abril	Mayo	Junio	Julio	Agosto	Septiembre	Octubre	Noviembre	Diciembre	Total
NUMERADOR	0.000	0.000	0.000	0.000	0.000	0.000	0.000	0.000	0.000	0.000	10.000	0.000	10.000
DENOMINADOR	1.000	1.000	1.000	1.000	1.000	1.000	1.000	1.000	1.000	1.000	31.000	1.000	31.000

Lic. David Alejandro Cab Mendoza
 Analista

Elaboró

Lic. Christian Wilson Delgado Catzim
 Jefe del Departamento de Seguimiento y Evaluación
Revisó

Mtra. Vanessa Alcalá Romero
 Directora General de Planeación

Autorizó

TRIMESTRE			
1	2	3	4

FECHA
14/01/2026

Variable	Calendario Modificado												
	Enero	Febrero	Marzo	Abril	Mayo	Junio	Julio	Agosto	Septiembre	Octubre	Noviembre	Diciembre	Total
NUMERADOR	0.000	0.000	0.000	0.000	0.000	0.000	0.000	0.000	0.000	0.000	10.000	0.000	10.000
DENOMINADOR	1.000	1.000	1.000	1.000	1.000	1.000	1.000	1.000	1.000	1.000	31.000	1.000	31.000

Variable	Calendario Ejecutado												
	Enero	Febrero	Marzo	Abril	Mayo	Junio	Julio	Agosto	Septiembre	Octubre	Noviembre	Diciembre	Total
NUMERADOR	0.000	0.000	0.000	0.000	0.000	0.000	0.000	0.000	0.000	0.000	0.000	10.000	10.000
DENOMINADOR	1.000	1.000	1.000	1.000	1.000	1.000	1.000	1.000	1.000	1.000	1.000	33.000	33.000

AVANCES PROGRAMÁTICOS							VARIACIÓN		
Trimestral			Acumulado				Trimestral		
Modificado	Ejecutado	Nivel de Cumplimiento	Modificado		Ejecutado		Nivel de Cumplimiento	Numerador	Denominador
abs	abs	%	abs	%	abs	%	%	%	%
32.258	30.303	93.939	32.258	100.000	30.303	93.939	93.939	0.000	6.452

Observaciones
Este indicador tiene como meta anual que el 32.26% El incremento en el porcentaje de programas educativos con tasa de retención de primero a segundo año superior al 75%, al pasar de una meta programada del 32.26% a un resultado real del 60.61%.


Lic. David Alejandro Cab Mendoza
Analista


Lic. Christian Wilson Delgado Catzim
Jefe del Departamento de Seguimiento y Evaluación


Mtra. Yanetza Alcalá Romero
Directora General de Planeación

Elaboró

Revisó

Autorizó

TRIMESTRE			
1	2	3	4

FECHA
14/01/2026

RESULTADOS		
Meta Anual Equivalente	Color del Semáforo	Observaciones
30.303	VERDE	Este indicador tiene como meta anual que el 32.26% El incremento en el porcentaje de programas educativos con tasa de retención de primero a segundo año superior al 75%, al pasar de una meta programada del 32.26% a un resultado real del 60.61%, se explica por la consolidación de estrategias orientadas a la permanencia estudiantil. Entre las principales causas destacan la ampliación de becas y apoyos económicos, que redujeron el riesgo de abandono por motivos financieros; el fortalecimiento de tutorías académicas y acompañamiento personalizado, que permitió atender oportunamente las necesidades del alumnado; y la implementación de programas de bienestar e inclusión, que generaron un entorno universitario más equitativo y motivador. En conjunto, estas acciones reflejan el compromiso de la UQROO con la formación integral y la continuidad académica, logrando superar ampliamente la meta programada y consolidando un avance significativo en la retención escolar.

Lic. David Alejandro Cab Mendoza
 Analista

Elaboró

Lic. Christian Wilson Delgado Catzim
 Jefe del Departamento de Seguimiento y Evaluación

 Revisó

Mtra. Vanessa Alcalá Romero
 Directora General de Planeación

 Autorizó

TRIMESTRE			
1	2	3	4

FECHA
14/01/2026

INSTITUCIÓN: 2112804304 - Universidad Autónoma del Estado de Quintana Roo
PROGRAMA PRESUPUESTARIO: E012 - Educación Superior UAEQROO
UNIDAD RESPONSABLE: 8304-3303 - Dirección General de Planeación
COMPONENTE: F.P.C03 - Estudiantes en programas educativos de nivel superior, egresados.

IDENTIFICACIÓN DEL INDICADOR

Indicador	C03I01 - Tasa de eficiencia terminal de la cohorte
------------------	--

VARIABLES

NUMERADOR	Número de estudiantes de nivel licenciatura de la cohorte que alcanzan el estatus de egresado en el tiempo establecido en su plan de estudios en el año n	Unidad de Medida del Numerador	121 - Estudiante
DENOMINADOR	Número de estudiantes registrados en la matrícula de nuevo ingreso de la cohorte	Unidad de Medida del Denominador	121 - Estudiante

METAS

Semaforización

Linea Base	Año Meta	Meta Programada en el Año	Comportamiento del Indicador hacia la Meta	Tipo de Método	Rojo		Amarillo		Verde	
					De	Hasta	De	Hasta	De	Hasta
Año: 2023	2025	34,412	ASCENDENTE	PORCENTAJE	∞	27.530	27.530	30.971	30.971	37.853
Valor:	34.270						37.853	∞		

Calendario Programado

Variable	Enero	Febrero	Marzo	Abril	Mayo	Junio	Julio	Agosto	Septiembre	Octubre	Noviembre	Diciembre	Total
	NUMERADOR	0.000	0.000	0.000	0.000	0.000	0.000	0.000	0.000	0.000	0.000	755.000	0.000
DENOMINADOR	1.000	1.000	1.000	1.000	1.000	1.000	1.000	1.000	1.000	1.000	2,194.000	1.000	2,194.000


 Lic. David Alejandro Cas Méndez
 Analista

Elaboró


 Lic. Christian Wilson Delgado Catzim
 Jefe del Departamento de Seguimiento y Evaluación

Revisó


 Mtra. Vanessa Alcalá Romero
 Directora General de Planeación

Autorizó

TRIMESTRE				FECHA
1	2	3	4	14/01/2026

Variable	Calendario Modificado												Total
	Enero	Febrero	Marzo	Abril	Mayo	Junio	Julio	Agosto	Septiembre	Octubre	Noviembre	Diciembre	
NUMERADOR	0.000	0.000	0.000	0.000	0.000	0.000	0.000	0.000	0.000	0.000	755.000	0.000	755.000
DENOMINADOR	1.000	1.000	1.000	1.000	1.000	1.000	1.000	1.000	1.000	1.000	2,194.000	1.000	2,194.000

Variable	Calendario Ejecutado												Total
	Enero	Febrero	Marzo	Abril	Mayo	Junio	Julio	Agosto	Septiembre	Octubre	Noviembre	Diciembre	
NUMERADOR	0.000	0.000	0.000	0.000	0.000	0.000	0.000	0.000	0.000	0.000	0.000	574.000	574.000
DENOMINADOR	1.000	1.000	1.000	1.000	1.000	1.000	1.000	1.000	1.000	1.000	1.000	1,978.000	1,978.000

AVANCES PROGRAMÁTICOS									VARIACIÓN	
Trimestral			Acumulado						Trimestral	
Modificado	Ejecutado	Nivel de Cumplimiento	Modificado		Ejecutado		Nivel de Cumplimiento	Numerador	Denominador	
abs	abs	%	abs	%	abs	%	%	%	%	
34.412	29.019	84.329	34.412	100.000	29.019	84.329	84.329	-23.974	-9.845	

Observaciones
Este indicador tiene una meta anual del 34.41% en la tasa de eficiencia terminal de la cohorte. La disminución en la tasa de eficiencia terminal de la cohorte, que pasó de una meta programada del 34.41% a un resultado real del 29.02%.


Lic. David Alejandro Cab Mendoza
Analista

Lic. Christian Wilson Delgado Catzim
Jefe del Departamento de Seguimiento y Evaluación

Mtra. Vanessa Alcalá Romero
Directora General de Planeación

Elaboró

Revisó

Autorizó

TRIMESTRE			
1	2	3	4

FECHA
14/01/2026

RESULTADOS		
Meta Anual Equivalente	Color del Semáforo	Observaciones
29.019	AMARILLO	Este indicador tiene una meta anual del 34.41% en la tasa de eficiencia terminal de la cohorte. La disminución en la tasa de eficiencia terminal de la cohorte, que pasó de una meta programada del 34.41% a un resultado real del 29.02%, se explica por diversos factores que impactaron en la conclusión de estudios del alumnado. Entre las principales causas se encuentran las condiciones socioeconómicas adversas que limitaron la permanencia de algunos estudiantes, así como la deserción vinculada a la necesidad de incorporarse al ámbito laboral antes de finalizar la carrera. Adicionalmente, se identificaron retos académicos y personales que influyeron en el retraso o abandono de los estudios, junto con la falta de continuidad en algunos programas de acompañamiento y tutorías. Estos elementos reflejan áreas de oportunidad para fortalecer las estrategias institucionales de apoyo, con el fin de mejorar la permanencia y conclusión de estudios en las próximas cohortes.

Lic. David Alejandro Cab. Mendoza
Analista

Elaboró

Lic. Christian Wilson Delgado Catzim
Jefe del Departamento de Seguimiento y Evaluación

Revisó

Mtra. Yanessa Alcalá Romero
Directora General de Planeación

Autorizó

TRIMESTRE			
1	2	3	4

FECHA
14/01/2026

INSTITUCIÓN: 2112804304 - Universidad Autónoma del Estado de Quintana Roo
PROGRAMA PRESUPUESTARIO: E012 - Educación Superior UAEQROO
UNIDAD RESPONSABLE: 8304-3303 - Dirección General de Planeación
ACTIVIDAD: F.P.C03.A01 - Aseguramiento del nivel de aprovechamiento del estudiante que le permita su egreso.


IDENTIFICACIÓN DEL INDICADOR	
Indicador	C03A01I01 - Tasa de reprobación de estudiantes


VARIABLES			
NUMERADOR	Número de estudiantes de la cohorte inscritos en segundo año en el ciclo n con al menos una asignatura reprobada - no incluye asignaturas de apoyo-	Unidad de Medida del Numerador	121 - Estudiante
DENOMINADOR	Número de estudiantes registrados en la matrícula de nuevo ingreso de la cohorte	Unidad de Medida del Denominador	121 - Estudiante

METAS						Semaforización					
Línea Base		Año Meta	Meta Programada	Comportamiento del	Tipo de	Rojo		Amarillo		Verde	
Año:	2023		en el Año	Indicador hacia la Meta	Método	De	Hasta	De	Hasta	De	Hasta
Valor:	41.100	2025	40.971	DESCENDENTE	PORCENTAJE	49.165	∞	∞	36.874	36.874	45.068
								45.068	49.165		

Variable	Calendario Programado												
	Enero	Febrero	Marzo	Abril	Mayo	Junio	Julio	Agosto	Septiembre	Octubre	Noviembre	Diciembre	Total
NUMERADOR	0.000	0.000	0.000	0.000	0.000	0.000	0.000	0.000	0.000	0.000	633.000	0.000	633.000
DENOMINADOR	1.000	1.000	1.000	1.000	1.000	1.000	1.000	1.000	1.000	1.000	1,545.000	1.000	1,545.000


 Lic. David Alejandro Cab. Mendoza
 Analista


 Lic. Christian Wilson Delgado Catzim
 Jefe del Departamento de Seguimiento y Evaluación


 Mtra. Vanessa Alcalá Romero
 Directora General de Planeación

Elaboró

Revisó

Autorizó

INDICADORES


TRIMESTRE				FECHA
1	2	3	4	14/01/2026


Variable	Calendario Modificado												Total
	Enero	Febrero	Marzo	Abril	Mayo	Junio	Julio	Agosto	Septiembre	Octubre	Noviembre	Diciembre	
NUMERADOR	0.000	0.000	0.000	0.000	0.000	0.000	0.000	0.000	0.000	0.000	633.000	0.000	633.000
DENOMINADOR	1.000	1.000	1.000	1.000	1.000	1.000	1.000	1.000	1.000	1.000	1,545.000	1.000	1,545.000

Variable	Calendario Ejecutado												Total
	Enero	Febrero	Marzo	Abril	Mayo	Junio	Julio	Agosto	Septiembre	Octubre	Noviembre	Diciembre	
NUMERADOR	0.000	0.000	0.000	0.000	0.000	0.000	0.000	0.000	0.000	0.000	0.000	598.000	598.000
DENOMINADOR	1.000	1.000	1.000	1.000	1.000	1.000	1.000	1.000	1.000	1.000	1.000	1,555.000	1,555.000

AVANCES PROGRAMÁTICOS									VARIACIÓN	
Trimestral			Acumulado						Trimestral	
Modificado	Ejecutado	Nivel de Cumplimiento	Modificado		Ejecutado		Nivel de Cumplimiento	Numerador	Denominador	
abs	abs	%	abs	%	abs	%	%	%	%	
40.971	38.457	93.863	40.971	100.000	38.457	93.863	93.863	-5.529	0.647	
Observaciones										
Este indicador tiene como meta anual del 40.97%. Disminuyendo la tasa de reprobación a un 38.46%, este logro es por la implementación de estrategias institucionales integrales orientadas a favorecer la permanencia estudiantil.										

RESULTADOS		
Meta Anual Equivalente	Color del Semáforo	Observaciones
38.457	VERDE	Este indicador tiene como meta anual del 40.97%. Disminuyendo la tasa de reprobación a un 38.46%, este logro es por la implementación de estrategias institucionales integrales orientadas a favorecer la permanencia estudiantil.


 Lic. Bayla Alejandro Cab Mendoza
 Analista


 Lic. Christian Wilson Delgado Catzim
 Jefe del Departamento de Seguimiento y Evaluación


 Mtra. Vanessa Alcalá Romero
 Directora General de Planeación

Elaboró

Revisó

Autorizó