



GOBIERNO DEL ESTADO DE QUINTANA ROO  
 FORMATO EVALUATORIO PROGRAMÁTICO DEL SIPPRES FESIPPRES-01  
 INDICADORES

TRIMESTRE			
1	2	3	4

FECHA
14/01/2026

**INSTITUCIÓN:** 2112804304 - Universidad Autónoma del Estado de Quintana Roo  
**PROGRAMA PRESUPUESTARIO:** M005 - Gestión universitaria eficiente y con rendición de cuentas  
**UNIDAD RESPONSABLE:** 8304-3303 - Dirección General de Planeación  
**FIN:** F - Contribuir a incrementar el ingreso, permanencia y egreso de las y los jóvenes en la educación superior mediante la generación de condiciones que propicien la atención de la población quintanarroense en los diferentes servicios y modalidades educativas y de capacitación.

IDENTIFICACIÓN DEL INDICADOR

Indicador	PED0911 - Tasa de cobertura del grupo de edad de 18 a 22 años en Quintana Roo
-----------	---

VARIABLES

<b>NUMERADOR</b>	Número de personas inscritas en programas de licenciatura en la universidad al inicio del ciclo escolar	<b>Unidad de Medida del Numerador</b>	209 - Persona
<b>DENOMINADOR</b>	Número de personas de la entidad en edad normativa (18 a 22 años) para cursar educación superior del año t	<b>Unidad de Medida del Denominador</b>	209 - Persona

METAS						Semaforización					
-Línea Base		Año Meta	Meta Programada	Comportamiento del	Tipo de	Rojo		Amarillo		Verde	
Año:	2020		en el Año	Indicador hacia la Meta	Método	De	Hasta	De	Hasta	De	Hasta
Valor:	4.500	2025	4.140	ASCENDENTE	PORCENTAJE	∞	3.312	3.312	3.726	3.726	4.554
								4.554	∞		

Variable	Calendario Programado												
	Enero	Febrero	Marzo	Abril	Mayo	Junio	Julio	Agosto	Septiembre	Octubre	Noviembre	Diciembre	Total
NUMERADOR	0.000	0.000	0.000	0.000	0.000	0.000	0.000	0.000	0.000	0.000	7,107.000	0.000	7,107.000
DENOMINADOR	1.000	1.000	1.000	1.000	1.000	1.000	1.000	1.000	1.000	1.000	171,655.000	1.000	171,655.000

Lic. David Alejandro Cab Mendoza  
 Analista  
 Elaboró

Lic. Christian Wilson Delgado Catzim  
 Jefe del Departamento de Seguimiento y Evaluación  
 Revisó

Mtra. Vanessa Alcalá Romero  
 Directora General de Planeación  
 Autorizó

TRIMESTRE			
1	2	3	4

FECHA
14/01/2026

Variable	Calendario Modificado												Total
	Enero	Febrero	Marzo	Abril	Mayo	Junio	Julio	Agosto	Septiembre	Octubre	Noviembre	Diciembre	
NUMERADOR	0.000	0.000	0.000	0.000	0.000	0.000	0.000	0.000	0.000	0.000	7,107.000	0.000	7,107.000
DENOMINADOR	1.000	1.000	1.000	1.000	1.000	1.000	1.000	1.000	1.000	1.000	171,655.000	1.000	171,655.000

Variable	Calendario Ejecutado												Total
	Enero	Febrero	Marzo	Abril	Mayo	Junio	Julio	Agosto	Septiembre	Octubre	Noviembre	Diciembre	
NUMERADOR	0.000	0.000	0.000	0.000	0.000	0.000	0.000	0.000	0.000	0.000	0.000	7,174.000	7,174.000
DENOMINADOR	1.000	1.000	1.000	1.000	1.000	1.000	1.000	1.000	1.000	1.000	1.000	171,665.000	171,665.000

AVANCES PROGRAMÁTICOS									VARIACIÓN	
Trimestral			Acumulado						Trimestral	
Modificado	Ejecutado	Nivel de Cumplimiento	Modificado		Ejecutado		Nivel de Cumplimiento		Numerador	Denominador
abs	abs	%	abs	%	abs	%	%		%	%
4.140	4.179	100.937	4.140	100.000	4.179	100.937	100.937		0.943	0.006
<b>Observaciones</b>										
Se cumplio con la meta programada										

RESULTADOS		
Meta Anual Equivalente	Color del Semáforo	Observaciones
4.179	VERDE	Se cumplio con la meta programada

  
 Lic. David Alejandro Cab Mendoza  
 Analista

Lic. Christian Wilson Delgado Catzim  
 Jefe del Departamento de Seguimiento y Evaluación

Mtra. Vanessa Alcalá Romero  
 Directora General de Planeación

**Elaboró**

**Revisó**

**Autorizó**

TRIMESTRE			
1	2	3	4

FECHA
14/01/2026

**INSTITUCIÓN:** 2112804304 - Universidad Autónoma del Estado de Quintana Roo  
**PROGRAMA PRESUPUESTARIO:** M005 - Gestión universitaria eficiente y con rendición de cuentas  
**UNIDAD RESPONSABLE:** 8304-3307 - Dirección General de Servicios Estudiantiles  
**FIN:** F - Contribuir a incrementar el ingreso, permanencia y egreso de las y los jóvenes en la educación superior mediante la generación de condiciones que propicien la atención de la población quintanarroense en los diferentes servicios y modalidades educativas y de capacitación.

IDENTIFICACIÓN DEL INDICADOR	
<b>Indicador</b>	PED0912 - Tasa de abandono escolar

VARIABLES			
<b>NUMERADOR</b>	Número estudiantes de nivel licenciatura de la cohorte con estatus de baja definitiva al inicio de su segundo año en la carrera	<b>Unidad de Medida del Numerador</b>	121 - Estudiante
<b>DENOMINADOR</b>	Número de estudiantes registrados en la matrícula de nuevo ingreso de dicha cohorte	<b>Unidad de Medida del Denominador</b>	121 - Estudiante

METAS						Semaforización					
Linea Base		Año Meta	Meta Programada en el Año	Comportamiento del Indicador hacia la Meta	Tipo de Método	Rojo		Amarillo		Verde	
Año:	2023					De	Hasta	De	Hasta	De	Hasta
Valor:	19.200	2025	28.997	DESCENDENTE	PORCENTAJE	34.796	∞	∞	26.097	26.097	31.896
								31.896	34.796		

Variable	Calendario Programado												
	Enero	Febrero	Marzo	Abril	Mayo	Junio	Julio	Agosto	Septiembre	Octubre	Noviembre	Diciembre	Total
NUMERADOR	0.000	0.000	0.000	0.000	0.000	0.000	0.000	0.000	0.000	0.000	448.000	0.000	448.000
DENOMINADOR	1.000	1.000	1.000	1.000	1.000	1.000	1.000	1.000	1.000	1.000	1,545.000	1.000	1,545.000

  
 Lic. David Alejandro Cab Mendoza  
 Analista

  
 Lic. Christian Wilson Delgado Catzim  
 Jefe del Departamento de Seguimiento y Evaluación

  
 Mtra. Melissa Blanqueto Estrada  
 Directora General de Servicios Estudiantiles

**Elaboró**

**Revisó**

**Autorizó**

TRIMESTRE			
1	2	3	4

FECHA
14/01/2026


Variable	Calendario Modificado												
	Enero	Febrero	Marzo	Abril	Mayo	Junio	Julio	Agosto	Septiembre	Octubre	Noviembre	Diciembre	Total
NUMERADOR	0.000	0.000	0.000	0.000	0.000	0.000	0.000	0.000	0.000	0.000	448.000	0.000	448.000
DENOMINADOR	1.000	1.000	1.000	1.000	1.000	1.000	1.000	1.000	1.000	1.000	1,545.000	1.000	1,545.000

Variable	Calendario Ejecutado												
	Enero	Febrero	Marzo	Abril	Mayo	Junio	Julio	Agosto	Septiembre	Octubre	Noviembre	Diciembre	Total
NUMERADOR	0.000	0.000	0.000	0.000	0.000	0.000	0.000	0.000	0.000	0.000	0.000	113.000	113.000
DENOMINADOR	1.000	1.000	1.000	1.000	1.000	1.000	1.000	1.000	1.000	1.000	1.000	1,555.000	1,555.000

AVANCES PROGRAMÁTICOS										VARIACIÓN	
Trimestral			Acumulado							Trimestral	
Modificado	Ejecutado	Nivel de Cumplimiento	Modificado		Ejecutado		Nivel de Cumplimiento			Numerador	Denominador
abs	abs	%	abs	%	abs	%	%			%	%
28.997	7.267	25.061	28.997	100.000	7.267	25.061	25.061			-74.777	0.647

**Observaciones**

Este indicador tiene un meta anual del 29% de estudiantes con baja definitiva en el segundo año de la carrera. La Universidad Autónoma del Estado de Quintana Roo logró en 2025 una reducción significativa en la tasa de abandono escolar al segundo año, pasando de una proyección del 29% a un resultado real del 7.27%.

  
Lic. David Alejandro Cab Mendoza  
Analista

  
Lic. Christian Wilson Delgado Catzim  
Jefe del Departamento de Seguimiento y Evaluación

  
Mtra. Melisa Blanqueta Estrada  
Directora General de Servicios Estudiantiles

Elaboró

Revisó

Autorizó

INDICADORES

TRIMESTRE			
1	2	3	4

FECHA
14/01/2026

RESULTADOS		
Meta Anual Equivalente	Color del Semáforo	Observaciones
7.267	ROJO	Este indicador tiene un meta anual del 29% de estudiantes con baja definitiva en el segundo año de la carrera. La Universidad Autónoma del Estado de Quintana Roo logró en 2025 una reducción significativa en la tasa de abandono escolar al segundo año, pasando de una proyección del 29% a un resultado real del 7.27%. Este avance se explica por la implementación de estrategias integrales que incluyeron la ampliación de programas de becas y apoyos económicos, el fortalecimiento de tutorías y acompañamiento académico, así como la promoción de actividades de bienestar e inclusión estudiantil. En conjunto, estas acciones consolidaron un entorno institucional que favorece la permanencia y éxito académico del estudiantado, posicionando a la UQROO como una universidad comprometida con la equidad y la formación integral.

  
 Lic. David Alejandro Cab Mendez  
 Analista

Lic. Christian Wilson Delgado Catzim  
 Jefe del Departamento de Seguimiento y Evaluación

Revisó

  
 Mtra. Melissa Blanqueto Estrada  
 Directora General de Servicios Estudiantiles

Autorizó

Elaboró

TRIMESTRE			
1	2	3	4

FECHA
14/01/2026

**INSTITUCIÓN:** 2112804304 - Universidad Autónoma del Estado de Quintana Roo  
**PROGRAMA PRESUPUESTARIO:** M005 - Gestión universitaria eficiente y con rendición de cuentas  
**UNIDAD RESPONSABLE:** 8304-3303 - Dirección General de Planeación  
**PROPÓSITO:** F.P - Los estudiantes del nivel superior ingresan y concluyen sus estudios con equidad, inclusión, excelencia y mayor bienestar en los centros educativos con ambientes dignos.

**IDENTIFICACIÓN DEL INDICADOR**

<b>Indicador</b>	1 - Tasa de absorción de educación superior
------------------	---

**VARIABLES**

<b>NUMERADOR</b>	Matrícula de estudiantes de nuevo ingreso en el ciclo t	<b>Unidad de Medida del Numerador</b>	121 - Estudiante
<b>DENOMINADOR</b>	Matrícula de estudiantes egresados en educación media superior en Quintana Roo del ciclo t-1	<b>Unidad de Medida del Denominador</b>	121 - Estudiante


**METAS**

**Semaforización**

Linea Base	Año Meta	Meta Programada en el Año	Comportamiento del Indicador hacia la Meta	Tipo de Método	Rojo		Amarillo		Verde			
					De	Hasta	De	Hasta	De	Hasta		
Valor:	2020	11.000	2025	8.369	ASCENDENTE	PORCENTAJE	∞	6.695	6.695	7.532	7.532	9.206
								9.206		∞		

**Calendario Programado**

Variable	Calendario Programado												
	Enero	Febrero	Marzo	Abril	Mayo	Junio	Julio	Agosto	Septiembre	Octubre	Noviembre	Diciembre	Total
NUMERADOR	0.000	0.000	0.000	0.000	0.000	0.000	0.000	0.000	0.000	0.000	1,645.000	0.000	1,645.000
DENOMINADOR	1.000	1.000	1.000	1.000	1.000	1.000	1.000	1.000	1.000	1.000	19,656.000	1.000	19,656.000

  
 Lic. David Alejandro Cab Mendoza  
 Analista

Lic. Christian Wilson Delgado Catzim  
 Jefe del Departamento de Seguimiento y Evaluación

Mtra. Vanessa Alcalá Romero  
 Directora General de Planeación

**Elaboró**

**Revisó**

**Autorizó**

INDICADORES

TRIMESTRE			
1	2	3	4

FECHA
14/01/2026

Variable	Calendario Modificado												
	Enero	Febrero	Marzo	Abril	Mayo	Junio	Julio	Agosto	Septiembre	Octubre	Noviembre	Diciembre	Total
NUMERADOR	0.000	0.000	0.000	0.000	0.000	0.000	0.000	0.000	0.000	0.000	1,645.000	0.000	1,645.000
DENOMINADOR	1.000	1.000	1.000	1.000	1.000	1.000	1.000	1.000	1.000	1.000	19,656.000	1.000	19,656.000


Variable	Calendario Ejecutado												
	Enero	Febrero	Marzo	Abril	Mayo	Junio	Julio	Agosto	Septiembre	Octubre	Noviembre	Diciembre	Total
NUMERADOR	0.000	0.000	0.000	0.000	0.000	0.000	0.000	0.000	0.000	0.000	0.000	1,900.000	1,900.000
DENOMINADOR	1.000	1.000	1.000	1.000	1.000	1.000	1.000	1.000	1.000	1.000	1.000	20,926.000	20,926.000

AVANCES PROGRAMÁTICOS									VARIACIÓN	
Trimestral			Acumulado						Trimestral	
Modificado	Ejecutado	Nivel de Cumplimiento	Modificado		Ejecutado		Nivel de Cumplimiento	Numerador	Denominador	
abs	abs	%	abs	%	abs	%	%	%	%	
8.369	9.080	108.492	8.369	100.000	9.080	108.492	108.492	15.502	6.461	


**Observaciones**  
Este indicador tiene como meta anual contribuir con el 8.7% a la tasa de absorción estatal. La UQROO logro un incremento en la tasa de absorción, al pasar de una proyección del 8,37% a un resultado real del 10.46%.

  
Lic. David Alejandro Cab Mendoza  
Analista

Elaboró

  
Lic. Christian Wilson Delgado Catzim  
Jefe del Departamento de Seguimiento y Evaluación

Revisó

  
Mtra. Vanessa Alcalá Romero  
Directora General de Planeación

Autorizó

TRIMESTRE			
1	2	3	4

FECHA
14/01/2026

RESULTADOS		
Meta Anual Equivalente	Color del Semáforo	Observaciones
9.080	VERDE	Este indicador tiene como meta anual contribuir con el 8.7% a la tasa de absorción estatal. La UQROO logro un incremento en la tasa de absorción, al pasar de una proyección del 8.37% a un resultado real del 10.46%, esto debido al fortalecimiento de las estrategias institucionales orientadas a promover el acceso a la educación superior. Entre los factores que explican esta mejora destacan la ampliación de programas de becas y apoyos económicos, la difusión y ampliación oportuna de la oferta educativa en la zona norte, así como las acciones de vinculación con comunidades y sectores estratégicos. En conjunto, estas medidas generaron mayor confianza y atracción hacia la UQROO, logrando superar la meta programada y consolidando el compromiso institucional con la inclusión y la equidad educativa.

Lic. David Alejandro Cab Mendoza  
 Analista

Elaboró

Lic. Christian Wilson Delgado Catzim  
 Jefe del Departamento de Seguimiento y Evaluación  
 Revisó

Mtra. Vanessa Alcalá Romero  
 Directora General de Planeación  
 Autorizó

TRIMESTRE			
1	2	3	4

FECHA
14/01/2026


**INSTITUCIÓN:** 2112804304 - Universidad Autónoma del Estado de Quintana Roo  
**PROGRAMA PRESUPUESTARIO:** M005 - Gestión universitaria eficiente y con rendición de cuentas  
**UNIDAD RESPONSABLE:** 8304-3307 - Dirección General de Servicios Estudiantiles  
**PROPÓSITO:** F.P - Los estudiantes del nivel superior ingresan y concluyen sus estudios con equidad, inclusión, excelencia y mayor bienestar en los centros educativos con ambientes dignos.

IDENTIFICACIÓN DEL INDICADOR	
Indicador	2 - Tasa de egreso acumulada

VARIABLES			
<b>NUMERADOR</b>	Número de estudiantes egresados de la cohorte en el tiempo establecido por la normatividad	<b>Unidad de Medida del Numerador</b>	121 - Estudiante
<b>DENOMINADOR</b>	Número de estudiantes registrados en la matrícula de nuevo ingreso de la cohorte	<b>Unidad de Medida del Denominador</b>	121 - Estudiante

METAS						Semaforización					
Linea Base		Año Meta	Meta Programada en el Año	Comportamiento del Indicador hacia la Meta	Tipo de Método	Rojo		Amarillo		Verde	
Año:	2023					De	Hasta	De	Hasta	De	Hasta
Valor:	54.600	2025	45.898	ASCENDENTE	PORCENTAJE	∞	36.719	36.719	41.308	41.308	50.488
								50.488	-	∞	

Variable	Calendario Programado												
	Enero	Febrero	Marzo	Abril	Mayo	Junio	Julio	Agosto	Septiembre	Octubre	Noviembre	Diciembre	Total
NUMERADOR	0.000	0.000	0.000	0.000	0.000	0.000	0.000	0.000	0.000	0.000	677.000	0.000	677.000
DENOMINADOR	1.000	1.000	1.000	1.000	1.000	1.000	1.000	1.000	1.000	1.000	1,475.000	1.000	1,475.000

  
 Lic. David Alejandro Cab Mendoza  
 Analista

  
 Lic. Christian Wilson Delgado Catzim  
 Jefe del Departamento de Seguimiento y Evaluación

  
 Mra. Melissa Blanqueto Estrada  
 Directora General de Servicios Estudiantiles

**Elaboró**

**Revisó**

**Autorizó**

**INDICADORES**

TRIMESTRE			
1	2	3	4

FECHA
14/01/2026


Variable	Calendario Modificado												
	Enero	Febrero	Marzo	Abril	Mayo	Junio	Julio	Agosto	Septiembre	Octubre	Noviembre	Diciembre	Total
NUMERADOR	0.000	0.000	0.000	0.000	0.000	0.000	0.000	0.000	0.000	0.000	677.000	0.000	677.000
DENOMINADOR	1.000	1.000	1.000	1.000	1.000	1.000	1.000	1.000	1.000	1.000	1,475.000	1.000	1,475.000

Variable	Calendario Ejecutado												
	Enero	Febrero	Marzo	Abril	Mayo	Junio	Julio	Agosto	Septiembre	Octubre	Noviembre	Diciembre	Total
NUMERADOR	0.000	0.000	0.000	0.000	0.000	0.000	0.000	0.000	0.000	0.000	0.000	749.000	749.000
DENOMINADOR	1.000	1.000	1.000	1.000	1.000	1.000	1.000	1.000	1.000	1.000	1.000	1,510.000	1,510.000

AVANCES PROGRAMÁTICOS									VARIACIÓN	
Trimestral			Acumulado						Trimestral	
Modificado	Ejecutado	Nivel de Cumplimiento	Modificado		Ejecutado		Nivel de Cumplimiento	Numerador	Denominador	
abs	abs	%	abs	%	abs	%	%	%	%	
45.898	49.603	108.071	45.898	100.000	49.603	108.071	108.071	10.635	2.373	

**Observaciones**  
 Este indicador tiene como meta anual del 45.90%. La UQROO logro un incremento en la tasa de absorción del 49.60%, esto debido al fortalecimiento de las estrategias institucionales logrando superar la meta programada y consolidando el compromiso institucional con la inclusión y la equidad educativa.

RESULTADOS		
Meta Anual Equivalente	Color del Semáforo	Observaciones
49.603	VERDE	Este indicador tiene como meta anual del 45.90%. La UQROO logro un incremento en la tasa de absorción del 49.60%, esto debido al fortalecimiento de las estrategias institucionales logrando superar la meta programada y consolidando el compromiso institucional con la inclusión y la equidad educativa.

  
 Lic. David Alejandro Cab Mendoza  
 Analista

  
 Lic. Christian Wilson Delgado Catzim  
 Jefe del Departamento de Seguimiento y Evaluación

  
 Mtra. Melissa Blanqueto Estrada  
 Directora General de Servicios Estudiantiles

**Elaboró**

**Revisó**

**Autorizó**

TRIMESTRE			
1	2	3	4

FECHA
14/01/2026

**INSTITUCIÓN:** 2112804304 - Universidad Autónoma del Estado de Quintana Roo  
**PROGRAMA PRESUPUESTARIO:** M005 - Gestión universitaria eficiente y con rendición de cuentas  
**UNIDAD RESPONSABLE:** 8304-3303 - Dirección General de Planeación  
**COMPONENTE:** F.P.C01 - Proceso de gestión institucional soporte al cumplimiento de metas de las funciones sustantivas de docencia, investigación y vinculación, implementado


IDENTIFICACIÓN DEL INDICADOR	
<b>Indicador</b>	C01101 - Porcentaje de cumplimiento programático de metas sustantivas de la institución.

VARIABLES			
<b>NUMERADOR</b>	Total de indicadores de Componentes y Actividades en los Programas Presupuestarios sustantivos de la Universidad de Quintana Roo que alcanzan metas satisfactorias (rango verde) de acuerdo con su semaforización	<b>Unidad de Medida del Numerador</b>	141 - Indicador
<b>DENOMINADOR</b>	Total de indicadores de Componentes y Actividades en los Programas Presupuestarios sustantivos de la Universidad de Quintana Roo	<b>Unidad de Medida del Denominador</b>	141 - Indicador

METAS						Semaforización					
Línea Base	Año Meta	Meta Programada en el Año	Comportamiento del Indicador hacia la Meta	Tipo de Método	Rojo		Amarillo		Verde		
Año:	2023				De	Hasta	De	Hasta	De	Hasta	
Valor:	100.000	2025	100.000	ASCENDENTE	∞	80.000	80.000	90.000	90.000	110.000	
							110.000	∞			

Variable	Calendario Programado												
	Enero	Febrero	Marzo	Abril	Mayo	Junio	Julio	Agosto	Septiembre	Octubre	Noviembre	Diciembre	Total
NUMERADOR	0.000	0.000	0.000	0.000	0.000	0.000	0.000	0.000	0.000	0.000	12.000	0.000	12.000
DENOMINADOR	1.000	1.000	1.000	1.000	1.000	1.000	1.000	1.000	1.000	1.000	12.000	1.000	12.000

  
 Lic. David Alejandro Cab Mendoza  
 Analista

  
 Lic. Christian Wilson Delgado Catzim  
 Jefe del Departamento de Seguimiento y Evaluación  
**Revisó**

  
 Mtra. Vanessa Alcalá Romero  
 Directora General de Planeación  
**Autorizó**

**Elaboró**



TRIMESTRE			
1	2	3	4

FECHA
14/01/2026


Variable	Calendario Modificado												
	Enero	Febrero	Marzo	Abril	Mayo	Junio	Julio	Agosto	Septiembre	Octubre	Noviembre	Diciembre	Total
NUMERADOR	0.000	0.000	0.000	0.000	0.000	0.000	0.000	0.000	0.000	0.000	12.000	0.000	12.000
DENOMINADOR	1.000	1.000	1.000	1.000	1.000	1.000	1.000	1.000	1.000	1.000	12.000	1.000	12.000


Variable	Calendario Ejecutado												
	Enero	Febrero	Marzo	Abril	Mayo	Junio	Julio	Agosto	Septiembre	Octubre	Noviembre	Diciembre	Total
NUMERADOR	0.000	0.000	0.000	0.000	0.000	0.000	0.000	0.000	0.000	0.000	0.000	8.000	8.000
DENOMINADOR	1.000	1.000	1.000	1.000	1.000	1.000	1.000	1.000	1.000	1.000	1.000	12.000	12.000

AVANCES PROGRAMÁTICOS							VARIACION		
Trimestral			Acumulado				Trimestral		
Modificado	Ejecutado	Nivel de Cumplimiento	Modificado		Ejecutado		Nivel de Cumplimiento	Numerador	Denominador
abs	abs	%	abs	%	abs	%	%	%	%
100.000	66.667	66.667	100.000	100.000	66.667	66.667	66.667	-33.333	0.000

**Observaciones**

Este indicador tiene una meta anual del cumplimiento del 100%. El porcentaje de cumplimiento programático de metas sustantivas en la institución, que se programó en 100% y alcanzó un resultado de 66.67%, se explica por la naturaleza diferenciada de los objetivos planteados. De las 12 metas programadas, ocho se cumplieron en su totalidad, tres lograron superar los indicadores establecidos, lo que refleja un desempeño sobresaliente en áreas estratégicas.

  
Lic. David Alejandro Cab Mendoza  
Analista

  
Lic. Christian Wilson Delgado Catzim  
Jefe del Departamento de Seguimiento y Evaluación

  
Mtra. Vanessa Alcalá Romero  
Directora General de Planeación

Elaboró

Revisó

Autorizó

TRIMESTRE			
1	2	3	4

FECHA
14/01/2026

RESULTADOS		
Meta Anual Equivalente	Color del Semáforo	Observaciones
66.667	ROJO	Este indicador tiene una meta anual del cumplimiento del 100%. El porcentaje de cumplimiento programático de metas sustantivas en la institución, que se programó en 100% y alcanzó un resultado de 66.67%, se explica por la naturaleza diferenciada de los objetivos planteados. De las 12 metas programadas, ocho se cumplieron en su totalidad, tres lograron superar los indicadores establecidos, lo que refleja un desempeño sobresaliente en áreas estratégicas, y únicamente una no alcanzó el nivel esperado debido a factores externos y operativos que limitaron su cumplimiento. Este comportamiento evidencia que, aunque no se logró la totalidad del cumplimiento programado, la institución mostró avances significativos en la mayoría de los rubros, destacando la capacidad de superar metas en aspectos clave y reafirmando el compromiso de la UQROO con la mejora continua y la pertinencia de sus funciones sustantivas.

Lic. David Alejandro Cab Mendoza  
 Analista

Elaboró

Lic. Christian Wilson Delgado Catzim  
 Jefe del Departamento de Seguimiento y Evaluación  
 Revisó

Mtra. Vanessa Alcalá Romero  
 Directora General de Planeación  
 Autorizó

INDICADORES

TRIMESTRE			
1	2	3	4

FECHA
12/01/2026

**INSTITUCIÓN:** 2112804304 - Universidad Autónoma del Estado de Quintana Roo  
**PROGRAMA PRESUPUESTARIO:** M005 - Gestión universitaria eficiente y con rendición de cuentas  
**UNIDAD RESPONSABLE:** 8304-3303 - Dirección General de Planeación  
**ACTIVIDAD:** F.P.C01.A01 - Articulación programática con la asignación de los recursos a las unidades responsables de la gestión institucional para la atención de las funciones sustantivas universitarias.

IDENTIFICACIÓN DEL INDICADOR	
Indicador	C01A01I01 - Porcentaje del presupuesto ejercido destinado a las unidades responsables de gestión institucional

VARIABLES			
NUMERADOR	Presupuesto Ejercido de la Universidad Autónoma del Estado de Quintana Roo destinado a la gestión institucional	Unidad de Medida del Numerador	230 - Presupuesto
DENOMINADOR	Presupuesto Ejercido de la Universidad Autónoma del Estado de Quintana Roo	Unidad de Medida del Denominador	230 - Presupuesto

METAS						Semaforización					
Linea Base		Año Meta	Meta Programada	Comportamiento del	Tipo de	Rojo		Amarillo		Verde	
Año:	2019		en el Año	Indicador hacia la Meta	Método	De	Hasta	De	Hasta	De	Hasta
Valor:	36.981	2025	60.581	ASCENDENTE	PORCENTAJE	∞	48.465	48.465	54.523	54.523	66.639
								66.639	∞		

Variable	Calendario Programado												
	Enero	Febrero	Marzo	Abril	Mayo	Junio	Julio	Agosto	Septiembre	Octubre	Noviembre	Diciembre	Total
NUMERADOR	0.000	0.000	10,875,143.000	0.000	0.000	22,617,307.000	0.000	0.000	21,210,671.000	0.000	0.000	20,936,667.000	75,639,788.000
DENOMINADOR	1.000	1.000	19,792,064.000	1.000	1.000	39,295,039.000	1.000	1.000	35,251,139.000	1.000	1.000	30,519,038.000	124,857,280.000

Mtro. Saúl Alfonso de los Santos Santiago

Jefe del Departamento de Integración y Control Presupuestal

Elaboró

Mtro. Saúl Alfonso de los Santos Santiago

Jefe del Departamento de Integración y Control Presupuestal

Revisó

Mtra. Vanessa Alcalá Romero

Directora General de Planeación

Autorizó

INDICADORES

TRIMESTRE			
1	2	3	4

FECHA
12/01/2026

Variable	Calendario Modificado												
	Enero	Febrero	Marzo	Abril	Mayo	Junio	Julio	Agosto	Septiembre	Octubre	Noviembre	Diciembre	Total
NUMERADOR	0.000	0.000	10,875,143.000	0.000	0.000	22,617,307.000	0.000	0.000	21,210,671.000	0.000	0.000	20,936,667.000	75,639,788.000
DENOMINADOR	1.000	1.000	19,792,064.000	1.000	1.000	39,295,039.000	1.000	1.000	35,251,139.000	1.000	1.000	30,519,038.000	124,857,280.000

Variable	Calendario Ejecutado												
	Enero	Febrero	Marzo	Abril	Mayo	Junio	Julio	Agosto	Septiembre	Octubre	Noviembre	Diciembre	Total
NUMERADOR	0.000	0.000	9,910,910.070	0.000	0.000	23,628,498.850	0.000	0.000	17,835,418.430	0.000	0.000	43,487,043.900	94,861,871.250
DENOMINADOR	1.000	1.000	14,625,562.620	1.000	1.000	30,274,788.920	1.000	1.000	28,532,642.780	1.000	1.000	59,726,575.330	133,159,569.650

AVANCES PROGRAMÁTICOS										VARIACIÓN	
Trimestral			Acumulado							Trimestral	
Modificado	Ejecutado	Nivel de Cumplimiento	Modificado		Ejecutado		Nivel de Cumplimiento		Numerador	Denominador	
abs	abs	%	abs	%	abs	%	%		%	%	
68.602	72.810	106.134	60.581	100.000	71.239	117.593	117.593		107.708	95.703	

**Observaciones**

Este indicador tiene como meta anual que el porcentaje que se ejerce en áreas de apoyo en relación con las áreas sustantivas sea de un 60.581 por ciento. En este trimestre se logró que el porcentaje sea de un 72.80 por ciento a partir de las acciones institucionales para el fortalecimiento de las actividades académicas y de docencia, aunado también a las políticas de austeridad y racionalidad del gasto. Con el porcentaje alcanzado se consigue mantener la proporción dentro del rango de semafORIZACIÓN esperado. Cabe señalar que no se realizaron modificaciones en este indicador durante el trimestre. Guía ASEQROO 2025

Mtro. Saúl Alfonso de los Santos Santiago  
Jefe del Departamento de Integración y Control Presupuestal

Mtro. Saúl Alfonso de los Santos Santiago  
Jefe del Departamento de Integración y Control Presupuestal

Mtra. Vanessa Alcalá Romero  
Directora General de Planeación

Elaboró

Revisó

Autorizó

TRIMESTRE			
1	2	3	4

FECHA
12/01/2026

RESULTADOS		
Meta Anual Equivalente	Color del Semáforo	Observaciones
64.297	VERDE	Este indicador tiene como meta anual que el porcentaje que se ejerce en áreas de apoyo en relación con las áreas sustantivas sea de un 60.581 por ciento. En este trimestre se logró que el porcentaje sea de un 72.80 por ciento a partir de las acciones institucionales para el fortalecimiento de las actividades académicas y de docencia, aunado también a las políticas de austeridad y racionalidad del gasto. Con el porcentaje alcanzado se consigue mantener la proporción dentro del rango de semaforización esperado. Cabe señalar que no se realizaron modificaciones en este indicador durante el trimestre. Guía ASEQROO 2025

Mtro. Saúl Alfonso de los Santos Santiago

Jefe del Departamento de Integración y Control Presupuestal

Elaboró

Mtro. Saúl Alfonso de los Santos Santiago

Jefe del Departamento de Integración y Control Presupuestal

Revisó

Mtra. Vanessa Alcalá Romero

Directora General de Planeación

Autorizó