


CÉDULA DE AVANCE DE CUMPLIMIENTO DE LOS OBJETIVOS Y METAS												
UNIVERSIDAD AUTÓNOMA DEL ESTADO DE QUINTANA ROO												
PERÍODO QUE SE INFORMA: DEL 1 DE ENERO AL 31 DE MARZO DE 2023												
PROGRAMA PRESUPUESTARIO				E027 - Educación Superior								
NIVEL MIR CON RESUMEN NARRATIVO	NOMBRE DEL INDICADOR	SENTIDO DEL INDICADOR	FRECUENCIA DE MEDICIÓN	METAS-AVANCE								JUSTIFICACIONES
				META ANUAL PROGRAMADA	ACUMULABLE SI/NO	PROGRAMADO Y REALIZADO EN EL PERÍODO				AVANCE DE LA META PROGRAMADA		
						1er TRIM	2do TRIM	3er TRIM	4to TRIM	TRIM	ANUAL	
F - Contribuir a garantizar el acceso y permanencia a una educación inclusiva y de calidad en todos los niveles educativos que promueva en los educandos aprendizajes para la vida mediante estrategias de atención a la demanda y permanencia en todos los niveles educativos.	PED2313 - Tasa de cobertura estatal de Educación Superior.	ASCENDENTE	ANUAL	35.279	SI	0.000	-	-	-	0.000%	0.000%	Esta programado para el 4to trimestre
						0.000	0.000	0.000	35.279			
P - Los alumnos de educación superior aseguran la continuidad y conclusión de sus estudios a través de programas y proyectos que favorezcan la calidad de la formación profesional.	1106E01 - Tasa de eficiencia terminal de educación superior	ASCENDENTE	ANUAL	70.034	SI	0.000	-	-	-	0.000%	0.000%	Esta programado para el 4to trimestre
						0.000	0.000	0.000	70.034			

CÉDULA DE AVANCE DE CUMPLIMIENTO DE LOS OBJETIVOS Y METAS												
UNIVERSIDAD AUTÓNOMA DEL ESTADO DE QUINTANA ROO												
PERÍODO QUE SE INFORMA: DEL 1 DE ENERO AL 31 DE MARZO DE 2023												
PROGRAMA PRESUPUESTARIO			E027 - Educación Superior									
NIVEL MIR CON RESUMEN NARRATIVO	NOMBRE DEL INDICADOR	SENTIDO DEL INDICADOR	FRECUENCIA DE MEDICIÓN	META ANUAL PROGRAMADA	ACUMULABLE SI/NO	METAS-AVANCE				AVANCE DE LA META PROGRAMADA		JUSTIFICACIONES
						PROGRAMADO Y REALIZADO EN EL PERÍODO				TRIM	ANUAL	
						1er TRIM	2do TRIM	3er TRIM	4to TRIM			
C01 - Educación superior con calidad y pertinencia impartida.	C01I01 - Tasa de variación de matrícula atendida	ASCENDENTE	SEMESTRAL	12.841	NO	0.044	-	-	-	0.340%	0.340%	Este indicador tiene como meta anual programada del 12.841%, en este primer trimestre se obtuvo un nivel de cumplimiento del 0.34%. Este indicador es de naturaleza anual, sin embargo, a solicitud de SEFIPLAN se hicieron prorrateos por trimestre, lo que conduce a errores de interpretación del indicador. el dato formal de variación
						12.841	0.000	0.000	12.841			
C01 - Educación superior con calidad y pertinencia impartida.	C01I02 - Tasa de egreso por cohorte conforme a la duración del plan de estudios	ASCENDENTE	SEMESTRAL	51.903	NO	40.761	-	-	-	78.532%	78.532%	Este indicador tiene como meta anual programada del 51.903%, en este primer trimestre se obtuvo un nivel de cumplimiento del 78.532%. Este indicador es de naturaleza anual, sin embargo, a solicitud de SEFIPLAN se hicieron prorrateos por trimestre, lo que conduce a errores de interpretación del indicador el dato formal de la tasa de
						51.903	0.000	0.000	51.903			
C01.A01 - Promoción y posicionamiento de la oferta educativa.	C01A01I01 - Porcentaje de absorción de egresados de educación media superior en el Estado de Quintana Roo	ASCENDENTE	SEMESTRAL	12.664	NO	0.000	-	-	-	0.000%	0.000%	Esta programado para el 4to trimestre
						0.000	0.000	0.000	12.664			

CÉDULA DE AVANCE DE CUMPLIMIENTO DE LOS OBJETIVOS Y METAS UNIVERSIDAD AUTÓNOMA DEL ESTADO DE QUINTANA ROO PERÍODO QUE SE INFORMA: DEL 1 DE ENERO AL 31 DE MARZO DE 2023												
PROGRAMA PRESUPUESTARIO			E027 - Educación Superior									
NIVEL MIR CON RESUMEN NARRATIVO	NOMBRE DEL INDICADOR	SENTIDO DEL INDICADOR	FRECUENCIA DE MEDICIÓN	META ANUAL PROGRAMADA	ACUMULABLE SI/NO	METAS-AVANACE				AVANCE DE LA META PROGRAMADA		JUSTIFICACIONES
						PROGRAMADO Y REALIZADO EN EL PERÍODO				TRIM	ANUAL	
						1er TRIM	2do TRIM	3er TRIM	4to TRIM			
C01.A01 - Promoción y posicionamiento de la oferta educativa.	C01A01I02 - Porcentaje de estudiantes de nuevo ingreso con relación al cupo autorizado por el H.C.U.	ASCENDENTE	SEMESTRAL	112.997	NO	0.000	-	-	-	0.000%	0.000%	Esta programado para el 4to trimestre
C01.A02 - Diversificar la oferta educativa en modalidad no escolarizada.	C01A02I01 - Programas educativos de licenciatura ofertados en modalidad no escolarizada	ASCENDENTE	SEMESTRAL	4.000	NO	0.000	-	-	-	0.000%	0.000%	Esta programado para el 3er trimestre
C01.A02 - Diversificar la oferta educativa en modalidad no escolarizada.	C01A02I02 - Matrícula atendida en programas educativos de licenciatura en modalidad no escolarizada	ASCENDENTE	SEMESTRAL	614.000	NO	644.000	-	-	-	104.886%	104.886%	Este indicador tiene como meta programada 614, al cierre del trimestre la meta ejecutada fue de 644, superando lo programado. Es importante mencionar que la meta alcanzada real en la matrícula atendida es de 858, sin embargo se
C02 - Estudiantes atendidos en programas educativos acreditados por su calidad.	C02I01 - Porcentaje de la matrícula de nivel licenciatura inscrita en programas educativos evaluables y reconocidos por su calidad	ASCENDENTE	SEMESTRAL	95.309	NO	65.381	-	-	-	68.599%	68.599%	Este indicador tiene como meta anual programada del 95.309%, en este primer trimestre se obtuvo una meta del 65.381%. Sin embargo, esta meta se logrará en el cuarto trimestre.


CÉDULA DE AVANCE DE CUMPLIMIENTO DE LOS OBJETIVOS Y METAS
UNIVERSIDAD AUTÓNOMA DEL ESTADO DE QUINTANA ROO
PERÍODO QUE SE INFORMA: DEL 1 DE ENERO AL 31 DE MARZO DE 2023

PROGRAMA PRESUPUESTARIO			E027 - Educación Superior									
NIVEL MIR CON RESUMEN NARRATIVO	NOMBRE DEL INDICADOR	SENTIDO DEL INDICADOR	FRECUENCIA DE MEDICIÓN	META ANUAL PROGRAMADA	ACUMULABLE SI/NO	METAS-AVANACE				AVANCE DE LA META PROGRAMADA		JUSTIFICACIONES
						PROGRAMADO Y REALIZADO EN EL PERÍODO				TRIM	ANUAL	
						1er TRIM	2do TRIM	3er TRIM	4to TRIM			
C02 - Estudiantes atendidos en programas educativos acreditados por su calidad.	C02I02 - Porcentaje de matrícula de nivel posgrado inscrita en programas educativos reconocidos en el Sistema Nacional de	ASCENDENTE	SEMESTRAL	90.083	NO	86.207	-	-	-	95.698%	95.698%	Este indicador tiene como meta programada del 90.083%. Se obtuvo una meta del 86.207 %.
						90.083	0.000	0.000	90.083			
C02.A01 - Fortalecimiento de la calidad educativa tanto en licenciatura como en los posgrados.	C02A01I01 - Porcentaje de programas educativos de licenciatura evaluables reconocidos por su calidad	ASCENDENTE	SEMESTRAL	92.857	NO	70.370	-	-	-	75.783%	75.783%	Este indicador tiene como meta anual programada del 92.857%. Al cierre del trimestre se obtuvo una meta del 70.370%, es decir, un total de 19 de 27 programas educativos de licenciatura evaluables. Lo anterior responde que la programación de la reacreditación de los programas educativos se realiza con antelación y con un mínimo de 6 meses para su evaluación. Actualmente existen programas que se encuentran en la fase de evaluación y la institución está en espera de recibir la notificación por parte de las instancias acreditadoras.
						92.857	0.000	0.000	92.857			

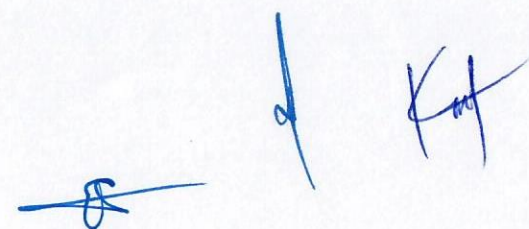


CÉDULA DE AVANCE DE CUMPLIMIENTO DE LOS OBJETIVOS Y METAS
UNIVERSIDAD AUTÓNOMA DEL ESTADO DE QUINTANA ROO
PERÍODO QUE SE INFORMA: DEL 1 DE ENERO AL 31 DE MARZO DE 2023

PROGRAMA PRESUPUESTARIO			E027 - Educación Superior									
NIVEL MIR CON RESUMEN NARRATIVO	NOMBRE DEL INDICADOR	SENTIDO DEL INDICADOR	FRECUENCIA DE MEDICIÓN	META ANUAL PROGRAMADA	ACUMULABLE SI/NO	METAS-AVANCE				AVANCE DE LA META PROGRAMADA		JUSTIFICACIONES
						PROGRAMADO Y REALIZADO EN EL PERÍODO				TRIM	ANUAL	
						1er TRIM	2do TRIM	3er TRIM	4to TRIM			
C02.A01 - Fortalecimiento de la calidad educativa tanto en licenciatura como en los posgrados.	C02A01I02 - Porcentaje de programas educativos de posgrados en el Sistema Nacional de Posgrados (SNP)	ASCENDENTE	SEMESTRAL	80.000	NO	70.000	-	-	-	87.500%	87.500%	Este indicador tiene como meta programada del 80%. Se obtuvo en este trimestre una meta del 70 %, es decir, un total de 7 de 10 programas educativos de posgrado. Actualmente se encuentra en reestructuración el Sistema para la evaluación de los programas de posgrado.
						80.000	0.000	0.000	80.000			
C03 - Abandono escolar en educación superior reducido.	C03I01 - Tasa de abandono escolar (tasa de deserción de primero a segundo año)	DESCENDENTE	SEMESTRAL	19.229	NO	19.527	-	-	-	101.550%	101.550%	Este indicador tiene como meta programada del 19.229%, obteniendo una meta del 19.527 %. Este indicador es de naturaleza anual, sin embargo, a solicitud de SEFIPLAN se hicieron prorrateos por trimestre, lo que conduce a errores de interpretación del indicador el dato formal de éste, se mide al cierre de cada ciclo escolar, es decir, al cuarto trimestre del ejercicio fiscal.
						19.229	0.000	0.000	19.229			



CÉDULA DE AVANCE DE CUMPLIMIENTO DE LOS OBJETIVOS Y METAS												
UNIVERSIDAD AUTÓNOMA DEL ESTADO DE QUINTANA ROO												
PERÍODO QUE SE INFORMA: DEL 1 DE ENERO AL 31 DE MARZO DE 2023												
PROGRAMA PRESUPUESTARIO			E027 - Educación Superior									
NIVEL MIR CON RESUMEN NARRATIVO	NOMBRE DEL INDICADOR	SENTIDO DEL INDICADOR	FRECUENCIA DE MEDICIÓN	META ANUAL PROGRAMADA	ACUMULABLE SI/NO	METAS-AVANCE				AVANCE DE LA META PROGRAMADA		JUSTIFICACIONES
						PROGRAMADO Y REALIZADO EN EL PERÍODO				TRIM	ANUAL	
						1er TRIM	2do TRIM	3er TRIM	4to TRIM			
C03.A01 - Aseguramiento de la permanencia del estudiante.	C03A01I01 - Porcentaje de programas educativos con tasa de retención de primero a segundo año igual o superior a 75%	ASCENDENTE	SEMESTRAL	65.306	NO	23.077	-	-	-	35.337%	35.337%	Este indicador tiene como meta anual programada del 65.306%, al cierre del primer trimestre la meta alcanzada es de 23.077%, A mediados del cuarto trimestre la meta será alcanzada.
						65.306	0.000	0.000	65.306			
C03.A01 - Aseguramiento de la permanencia del estudiante.	C03A1I02 - Tasa de retención de primero a segundo año	ASCENDENTE	SEMESTRAL	80.771	NO	65.605	-	-	-	81.224%	81.224%	Este indicador tiene como meta anual programada del 80.771%. Al cierre del trimestre se obtuvo una meta del 65.605%, Este indicador es de naturaleza anual, sin embargo, a solicitud de SEFIPLAN se hicieron prorrateos por trimestre, lo que conduce a errores de interpretación del indicador el dato formal de la tasa de retención de primero a segundo año se mide al cierre de cada ciclo escolar, es decir, al cuarto trimestre del ejercicio fiscal.
						80.771	0.000	0.000	80.771			





CÉDULA DE AVANCE DE CUMPLIMIENTO DE LOS OBJETIVOS Y METAS												
UNIVERSIDAD AUTÓNOMA DEL ESTADO DE QUINTANA ROO												
PERÍODO QUE SE INFORMA: DEL 1 DE ENERO AL 31 DE MARZO DE 2023												
PROGRAMA PRESUPUESTARIO			E027 - Educación Superior									
NIVEL MIR CON RESUMEN NARRATIVO	NOMBRE DEL INDICADOR	SENTIDO DEL INDICADOR	FRECUENCIA DE MEDICIÓN	META ANUAL PROGRAMADA	ACUMULABLE SI/NO	METAS-AVANCE				AVANCE DE LA META PROGRAMADA		JUSTIFICACIONES
						PROGRAMADO Y REALIZADO EN EL PERÍODO				TRIM	ANUAL	
						1er TRIM	2do TRIM	3er TRIM	4to TRIM			
C04 - Vinculación interinstitucional realizada.	C04I01 - Porcentaje de estudiantes participando en proyectos y/o convenios	ASCENDENTE	SEMESTRAL	34.297	NO	22.483	-	-	-	65.553%	65.553%	Este indicador tiene como meta programada del 34.297%. Al cierre del primer trimestre la meta obtenida es de 22.483 %. El fin del confinamiento social, ha permitido la apertura paulatina de las actividades que implican la interacción social. Lo que ha permitido una recuperación en el número de estudiantes que participan en proyectos y/o convenios. Por tal motivo al
						34.297	0.000	0.000	34.297			
C04.A01 - Realización de movilidad académica	C04A01I01 - Porcentaje de estudiantes de la universidad que realizaron movilidad nacional o internacional	ASCENDENTE	SEMESTRAL	2.731	NO	1.135	-	-	-	41.554%	41.554%	Este indicador tiene como meta anual programada del 2.731%. Al cierre del presente trimestre la meta obtenida fue de 1.135 %. Este indicador es de naturaleza anual, sin embargo, a solicitud de SEFIPLAN se hicieron prorrateos por trimestre, lo que conduce a errores de interpretación del indicador el dato formal de porcentaje de estudiantes de la universidad que realizaron movilidad nacional e internacional se mide al cierre de cada ciclo escolar, es decir, al cuarto trimestre del ejercicio fiscal.
						2.731	0.000	0.000	2.731			

CÉDULA DE AVANCE DE CUMPLIMIENTO DE LOS OBJETIVOS Y METAS												
UNIVERSIDAD AUTÓNOMA DEL ESTADO DE QUINTANA ROO												
PERÍODO QUE SE INFORMA: DEL 1 DE ENERO AL 31 DE MARZO DE 2023												
PROGRAMA PRESUPUESTARIO			E027 - Educación Superior									
NIVEL MIR CON RESUMEN NARRATIVO	NOMBRE DEL INDICADOR	SENTIDO DEL INDICADOR	FRECUENCIA DE MEDICIÓN	META ANUAL PROGRAMADA	ACUMULABLE SI/NO	METAS-AVANCE				AVANCE DE LA META PROGRAMADA		JUSTIFICACIONES
						PROGRAMADO Y REALIZADO EN EL PERÍODO				TRIM	ANUAL	
						1er TRIM	2do TRIM	3er TRIM	4to TRIM			
C05 - Cuerpo académico reconocido por el Prodep	C05I01 - Porcentaje de cuerpos académicos consolidados	ASCENDENTE	SEMESTRAL	23.333	NO	21.212	-	-	-	90.909%	90.909%	Este indicador tiene como meta anual programada es de 23.333%. Al cierre del trimestre la meta obtenida alcanzó el 21.212%. La disminución del porcentaje es el reflejo de haberse creado y registrado 3 cuerpos académicos más en la institución, sin embargo, se mantienen los 7 cuerpos académicos consolidados tal como estaba proyectado.
						23.333	0.000	0.000	23.333			
C05.A01 - Consolidación de la capacidad académica para la investigación.	C05A01I01 - Porcentaje de profesores de tiempo completo con doctorado	ASCENDENTE	SEMESTRAL	66.939	NO	55.431	-	-	-	82.808%	82.808%	Este indicador tiene como meta anual programada 66.939%. Al cierre del trimestre el resultado fue del 55.431%. Este indicador es de naturaleza anual, sin embargo, a solicitud de SEFIPLAN se hicieron prorrateos por trimestre, lo que conduce a
						66.939	0.000	0.000	66.939			
C05.A01 - Consolidación de la capacidad académica para la investigación.	C05A01I02 - Porcentaje de profesores de tiempo completo con el perfil del Programa para el Desarrollo Profesional Docente (Prodep)	ASCENDENTE	SEMESTRAL	62.449	NO	54.307	-	-	-	86.962%	86.962%	Este indicador tiene como meta anual programada es de 62.449%. Al cierre del trimestre del porcentaje alcanzado fue de 54.307%. Este indicador es de naturaleza anual, sin embargo, a solicitud de SEFIPLAN se hicieron prorrateos por trimestre, lo que conduce a
						62.449	0.000	0.000	62.449			




CÉDULA DE AVANCE DE CUMPLIMIENTO DE LOS OBJETIVOS Y METAS												
UNIVERSIDAD AUTÓNOMA DEL ESTADO DE QUINTANA ROO												
PERÍODO QUE SE INFORMA: DEL 1 DE ENERO AL 31 DE MARZO DE 2023												
PROGRAMA PRESUPUESTARIO			E027 - Educación Superior									
NIVEL MIR CON RESUMEN NARRATIVO	NOMBRE DEL INDICADOR	SENTIDO DEL INDICADOR	FRECUENCIA DE MEDICIÓN	META ANUAL PROGRAMADA	ACUMULABLE SI/NO	METAS-AVANCE				AVANCE DE LA META PROGRAMADA		JUSTIFICACIONES
						PROGRAMADO Y REALIZADO EN EL PERÍODO				TRIM	ANUAL	
						1er TRIM	2do TRIM	3er TRIM	4to TRIM			
C05.A01 - Consolidación de la capacidad académica para la investigación.	C05A01I03 - Porcentaje de profesores de tiempo completo en el Sistema Nacional de Investigadores (SNI)	ASCENDENTE	SEMESTRAL	33.469	NO	29.963	-	-	-	89.522%	89.522%	Este indicador tiene como meta anual programada es de 33.469%. Al cierre del trimestre el porcentaje alcanzado fue de 29.963%. Este indicador es de naturaleza anual, sin embargo, a solicitud de SEFIPLAN se hicieron
						33.469	0.000	0.000	33.469			

Elaboró

Revisó

Autorizó






Mtro. Miguel Angel Martinez Castillo
Jefe del Departamento de Seguimiento y Evaluación

Mtro. Edmundo Mendoza Gómez
Director General de Planeación

Mtro. Francisco Xavier López Mena
Rector

FIRMA DRA. KARINA AMADOR SORIANO
SECRETARIA GENERAL DE LA UNIVERSIDAD
EN AUSENCIA TEMPORAL DEL RECTOR DE
CONFORMIDAD CON EL ARTICULO 63º
DEL REGLAMENTO GENERAL DE LA
UNIVERSIDAD AUTÓNOMA DEL ESTADO DE
QUINTANA ROO

CÉDULA DE AVANCE DE CUMPLIMIENTO DE LOS OBJETIVOS Y METAS												
UNIVERSIDAD AUTÓNOMA DEL ESTADO DE QUINTANA ROO												
PERÍODO QUE SE INFORMA: DEL 1 DE ENERO AL 31 DE MARZO DE 2023												
PROGRAMA PRESUPUESTARIO			M001 - Gestión y Apoyo Institucional									
NIVEL MIR CON RESUMEN NARRATIVO	NOMBRE DEL INDICADOR	SENTIDO DEL INDICADOR	FRECUENCIA DE MEDICIÓN	META ANUAL PROGRAMADA	ACUMULABLE SI/NO	METAS-AVANCE				AVANCE DE LA META PROGRAMADA		JUSTIFICACIONES
						PROGRAMADO Y REALIZADO EN EL PERÍODO				TRIM	ANUAL	
						1er TRIM	2do TRIM	3er TRIM	4to TRIM			
F - Contribuir a consolidar la Gestión para Resultados como un modelo de cultura organizacional, directiva y de gestión que permita la creación de valor público en la administración pública estatal, mediante acciones de facilitación para el cumplimiento de metas sustantivas	PED19I1 - Índice General de Avance en Pbr SED	DESCENDENTE	ANUAL	14.000	SI	0.000	-	-	-	0.000%	0.000%	Esta programado para el 4to trimestre
						0.000	0.000	0.000	14.000			
P - La Administración Pública Estatal mejora la calidad del gasto público y promueve una adecuada rendición de cuentas	09O1IO2 - Porcentaje de cumplimiento programático de metas sustantivas del Gobierno del Estado	ASCENDENTE	ANUAL	94.991	SI	0.000	-	-	-	0.000%	0.000%	Esta programado para el 4to trimestre
						0.000	0.000	0.000	94.991			
C01 - Actividades de facilitación (apoyo) desarrolladas para el cumplimiento de metas de las áreas sustantivas	C01 - Porcentaje de cumplimiento programático de metas sustantivas de la institución	ASCENDENTE	TRIMESTRAL	100.000	SI	0.000	-	-	-	0.000%	0.000%	Esta programado para el 4to trimestre
						0.000	0.000	0.000	100.000			




CÉDULA DE AVANCE DE CUMPLIMIENTO DE LOS OBJETIVOS Y METAS												
UNIVERSIDAD AUTÓNOMA DEL ESTADO DE QUINTANA ROO												
PERÍODO QUE SE INFORMA: DEL 1 DE ENERO AL 31 DE MARZO DE 2023												
PROGRAMA PRESUPUESTARIO			M001 - Gestión y Apoyo Institucional									
NIVEL MIR CON RESUMEN NARRATIVO	NOMBRE DEL INDICADOR	SENTIDO DEL INDICADOR	FRECUENCIA DE MEDICIÓN	META ANUAL PROGRAMADA	ACUMULABLE SI/NO	METAS-AVANCE				AVANCE DE LA META PROGRAMADA		JUSTIFICACIONES
						PROGRAMADO Y REALIZADO EN EL PERÍODO				TRIM	ANUAL	
						1er TRIM	2do TRIM	3er TRIM	4to TRIM			
C01.A01 - Asistencia a las áreas sustantivas en funciones administrativas, jurídicas, de planeación, relaciones públicas u otras funciones de staff.	C01A01I01 - Porcentaje del Presupuesto Ejercido destinado a las áreas staff	DESCENDENTE	TRIMESTRAL	66.375	SI	35.827	-	-	-	53.029%	53.029%	Este indicador tiene como meta al trimestre que se reporta un porcentaje del 67.5%. No se recibió oportunamente durante el primer trimestre las aportaciones presupuestales programadas en su totalidad.
						67.560	64.634	64.866	68.295			

Elaboró




Mtro. Miguel Angel Martinez Castillo
Jefe del Departamento de Seguimiento y Evaluación

Revisó



Mtro. Edmundo Mendoza Gómez
Director General de Planeación

Autprizó



Mtro. Francisco Xavier López Mena
Rector

FIRMA DRA. KARINA AMADOR SORIANO
SECRETARIA GENERAL DE LA UNIVERSIDAD
EN AUSENCIA TEMPORAL DEL RECTOR DE
CONFORMIDAD CON EL ARTÍCULO 63º
DEL REGLAMENTO GENERAL DE LA
UNIVERSIDAD AUTÓNOMA DEL ESTADO DE
QUINTANA ROO