



CÉDULA DE AVANCE DE CUMPLIMIENTO DE LOS OBJETIVOS Y METAS												
UNIVERSIDAD AUTÓNOMA DEL ESTADO DE QUINTANA ROO												
PERÍODO QUE SE INFORMA: DEL 1 DE ENERO AL 30 DE JUNIO DE 2023												
PROGRAMA PRESUPUESTARIO			E027 - Educación Superior									
NIVEL MIR CON RESUMEN NARRATIVO	NOMBRE DEL INDICADOR	SENTIDO DEL INDICADOR	FRECUENCIA DE MEDICIÓN	META ANUAL PROGRAMADA	ACUMULABLE SI/NO	METAS-AVANCE				AVANCE DE LA META PROGRAMADA		JUSTIFICACIONES
						PROGRAMADO Y REALIZADO EN EL PERÍODO				TRIM	ANUAL	
						1er TRIM	2do TRIM	3er TRIM	4to TRIM			
F - Contribuir a garantizar el acceso y permanencia a una educación inclusiva y de calidad en todos los niveles educativos que promueva en los educandos aprendizajes para la vida mediante estrategias de atención a la demanda y permanencia en todos los niveles	PED23I3 - Tasa de cobertura estatal de Educación Superior.	ASCENDENTE	ANUAL	35.279	SI	0.000	0.000	-	-	0.000%	0.000%	Esta programado para el 4to trimestre
						0.000	0.000	0.000	35.279			
P - Los alumnos de educación superior aseguran la continuidad y conclusión de sus estudios a través de programas y proyectos que favorezcan la calidad de la formación profesional.	1106EO1 - Tasa de eficiencia terminal de educación superior	ASCENDENTE	ANUAL	70.034	SI	0.000	0.000	-	-	0.000%	0.000%	Esta programado para el 4to trimestre
						0.000	0.000	0.000	70.034			
C01 - Educación superior con calidad y pertinencia impartida.	C01I01 - Tasa de variación de matrícula atendida	ASCENDENTE	SEMESTRAL	12.841	NO	0.044	0.000	-	-	0.000%	0.340%	Esta programado para el 4to trimestre
						12.841	0.000	0.000	12.841			

CÉDULA DE AVANCE DE CUMPLIMIENTO DE LOS OBJETIVOS Y METAS UNIVERSIDAD AUTÓNOMA DEL ESTADO DE QUINTANA ROO PERÍODO QUE SE INFORMA: DEL 1 DE ENERO AL 30 DE JUNIO DE 2023												
PROGRAMA PRESUPUESTARIO			E027 - Educación Superior									
NIVEL MIR CON RESUMEN NARRATIVO	NOMBRE DEL INDICADOR	SENTIDO DEL INDICADOR	FRECUENCIA DE MEDICIÓN	META ANUAL PROGRAMADA	ACUMULABLE SI/NO	METAS-AVANCE				AVANCE DE LA META PROGRAMADA		JUSTIFICACIONES
						PROGRAMADO Y REALIZADO EN EL PERÍODO				TRIM	ANUAL	
						1er TRIM	2do TRIM	3er TRIM	4to TRIM			
C01 - Educación superior con calidad y pertinencia impartida.	C01I02 - Tasa de egreso por cohorte conforme a la duración del plan de estudios	ASCENDENTE	SEMESTRAL	51.903	NO	40.761	0.000	-	-	0.000%	78.532%	Esta programado para el 4to trimestre
						51.903	0.000	0.000	51.903			
C01.A01 - Promoción y posicionamiento de la oferta educativa.	C01A01I01 - Porcentaje de absorción de egresados de educación media superior en el Estado de Quintana Roo	ASCENDENTE	SEMESTRAL	12.664	NO	0.000	0.000	-	-	0.000%	0.000%	Esta programado para el 4to trimestre
						0.000	0.000	0.000	12.664			
C01.A01 - Promoción y posicionamiento de la oferta educativa.	C01A01I02 - Porcentaje de estudiantes de nuevo ingreso con relación al cupo autorizado por el H.C.U.	ASCENDENTE	SEMESTRAL	112.997	NO	0.000	0.000	-	-	0.000%	0.000%	Esta programado para el 4to trimestre
						0.000	0.000	0.000	112.997			
C01.A02 - Diversificar la oferta educativa en modalidad no escolarizada.	C01A02I01 - Programas educativos de licenciatura ofertados en modalidad no escolarizada	ASCENDENTE	SEMESTRAL	4.000	NO	0.000	0.000	-	-	0.000%	0.000%	Esta programado para el 3er trimestre
						0.000	0.000	4.000	0.000			







CÉDULA DE AVANCE DE CUMPLIMIENTO DE LOS OBJETIVOS Y METAS												
UNIVERSIDAD AUTÓNOMA DEL ESTADO DE QUINTANA ROO												
PERÍODO QUE SE INFORMA: DEL 1 DE ENERO AL 30 DE JUNIO DE 2023												
PROGRAMA PRESUPUESTARIO			E027 - Educación Superior									
NIVEL MIR CON RESUMEN NARRATIVO	NOMBRE DEL INDICADOR	SENTIDO DEL INDICADOR	FRECUENCIA DE MEDICIÓN	META ANUAL PROGRAMADA	ACUMULABLE SI/NO	METAS-AVANCE				AVANCE DE LA META PROGRAMADA		JUSTIFICACIONES
						PROGRAMADO Y REALIZADO EN EL PERÍODO				TRIM	ANUAL	
						1er TRIM	2do TRIM	3er TRIM	4to TRIM			
C01.A02 - Diversificar la oferta educativa en modalidad no escolarizada.	C01A02I02 - Matrícula atendida en programas educativos de licenciatura en modalidad no escolarizada.	ASCENDENTE	SEMESTRAL	614.000	NO	644.000	0.000	-	-	0.000%	104.886%	Esta programado para el 4to trimestre
						614.000	0.000	0.000	614.000			
C02 - Estudiantes atendidos en programas educativos acreditados por su calidad.	C02I01 - Porcentaje de la matrícula de nivel licenciatura inscrita en programas educativos evaluables y reconocidos por su calidad.	ASCENDENTE	SEMESTRAL	95.309	NO	65.381	0.000	-	-	0.000%	68.599%	Esta programado para el 4to trimestre
						95.309	0.000	0.000	95.309			
C02 - Estudiantes atendidos en programas educativos acreditados por su calidad.	C02I02 - Porcentaje de matrícula de nivel posgrado inscrita en programas educativos reconocidos en el Sistema Nacional de Posgrados	ASCENDENTE	SEMESTRAL	90.083	NO	86.207	0.000	-	-	0.000%	95.698%	Esta programado para el 4to trimestre
						90.083	0.000	0.000	90.083			




CÉDULA DE AVANCE DE CUMPLIMIENTO DE LOS OBJETIVOS Y METAS												
UNIVERSIDAD AUTÓNOMA DEL ESTADO DE QUINTANA ROO												
PERÍODO QUE SE INFORMA: DEL 1 DE ENERO AL 30 DE JUNIO DE 2023												
PROGRAMA PRESUPUESTARIO			E027 - Educación Superior									
NIVEL MIR CON RESUMEN NARRATIVO	NOMBRE DEL INDICADOR	SENTIDO DEL INDICADOR	FRECUENCIA DE MEDICIÓN	META ANUAL PROGRAMADA	ACUMULABLE SI/NO	METAS-AVANCE				AVANCE DE LA META PROGRAMADA		JUSTIFICACIONES
						PROGRAMADO Y REALIZADO EN EL PERÍODO				TRIM	ANUAL	
						1er TRIM	2do TRIM	3er TRIM	4to TRIM			
C02.A01 - Fortalecimiento de la calidad educativa tanto en licenciatura como en los posgrados.	C02A01101 - Porcentaje de programas educativos de licenciatura evaluables reconocidos por su calidad	ASCENDENTE	SEMESTRAL	92.857	NO	70.370	0.000	-	-	0.000%	75.783%	Esta programado para el 4to trimestre
						92.857	0.000	0.000	92.857			
C02.A01 - Fortalecimiento de la calidad educativa tanto en licenciatura como en los posgrados.	C02A01102 - Porcentaje de programas educativos de posgrados en el Sistema Nacional de Posgrados (SNP)	ASCENDENTE	SEMESTRAL	80.000	NO	70.000	0.000	-	-	0.000%	87.500%	Esta programado para el 4to trimestre
						80.000	0.000	0.000	80.000			
C03 - Abandono escolar en educación superior reducido.	C03I01 - Tasa de abandono escolar (tasa de deserción de primero a segundo año)	DESCENDENTE	SEMESTRAL	19.229	NO	19.527	0.000	-	-	0.000%	101.550%	Esta programado para el 4to trimestre
						19.229	0.000	0.000	19.229			
C03.A01 - Aseguramiento de la permanencia del estudiante.	C03A01101 - Porcentaje de programas educativos con tasa de retención de primero a segundo año igual o superior a 75%.	ASCENDENTE	SEMESTRAL	65.306	NO	23.077	0.000	-	-	0.000%	35.337%	Esta programado para el 4to trimestre
						65.306	0.000	0.000	65.306			




CÉDULA DE AVANCE DE CUMPLIMIENTO DE LOS OBJETIVOS Y METAS												
UNIVERSIDAD AUTÓNOMA DEL ESTADO DE QUINTANA ROO												
PERÍODO QUE SE INFORMA: DEL 1 DE ENERO AL 30 DE JUNIO DE 2023												
PROGRAMA PRESUPUESTARIO			E027 - Educación Superior									
NIVEL MIR CON RESUMEN NARRATIVO	NOMBRE DEL INDICADOR	SENTIDO DEL INDICADOR	FRECUENCIA DE MEDICIÓN	META ANUAL PROGRAMADA	ACUMULABLE SI/NO	METAS-AVANCE				AVANCE DE LA META PROGRAMADA		JUSTIFICACIONES
						PROGRAMADO Y REALIZADO EN EL PERÍODO				TRIM	ANUAL	
						1er TRIM	2do TRIM	3er TRIM	4to TRIM			
C03.A01 - Aseguramiento de la permanencia del estudiante.	C03A1I02 - Tasa de retención de primero/a segundo año	ASCENDENTE	SEMESTRAL	80.771	NO	65.605	0.000	-	-	0.000%	81.224%	Esta programado para el 4to trimestre
						80.771	0.000	0.000	80.771			
C04 - Vinculación interinstitucional realizada.	C04I01 - Porcentaje de estudiantes participando en proyectos y/o convenios	ASCENDENTE	SEMESTRAL	34.297	NO	22.483	0.000	-	-	0.000%	65.553%	Esta programado para el 4to trimestre
						34.297	0.000	0.000	34.297			
C04.A01 - Realización de movilidad académica	C04A01I01 - Porcentaje de estudiantes de la universidad que realizaron movilidad nacional o internacional	ASCENDENTE	SEMESTRAL	2.731	NO	1.135	0.000	-	-	0.000%	41.554%	Esta programado para el 4to trimestre
						2.731	0.000	0.000	2.731			
C05 - Cuerpo académico reconocido por el Prodep	C05I01 - Porcentaje de cuerpos académicos consolidados	ASCENDENTE	SEMESTRAL	23.333	NO	21.212	0.000	-	-	0.000%	90.909%	Esta programado para el 4to trimestre
						23.333	0.000	0.000	23.333			
C05.A01 - Consolidación de la capacidad académica para la investigación.	C05A01I01 - Porcentaje de profesores de tiempo completo con doctorado	ASCENDENTE	SEMESTRAL	66.939	NO	55.431	0.000	-	-	0.000%	82.808%	Esta programado para el 4to trimestre
						66.939	0.000	0.000	66.939			




CÉDULA DE AVANCE DE CUMPLIMIENTO DE LOS OBJETIVOS Y METAS												
UNIVERSIDAD AUTÓNOMA DEL ESTADO DE QUINTANA ROO												
PERÍODO QUE SE INFORMA: DEL 1 DE ENERO AL 30 DE JUNIO DE 2023												
PROGRAMA PRESUPUESTARIO			E027 - Educación Superior									
NIVEL MIR CON RESUMEN NARRATIVO	NOMBRE DEL INDICADOR	SENTIDO DEL INDICADOR	FRECUENCIA DE MEDICIÓN	META ANUAL PROGRAMADA	ACUMULABLE SI/NO	METAS-AVANCE				AVANCE DE LA META PROGRAMADA		JUSTIFICACIONES
						PROGRAMADO Y REALIZADO EN EL PERÍODO				TRIM	ANUAL	
						1er TRIM	2do TRIM	3er TRIM	4to TRIM			
C05.A01 - Consolidación de la capacidad académica para la investigación.	C05A01102 - Porcentaje de profesores de tiempo completo con el perfil del Programa para el Desarrollo Profesional Docente (Prodep)	ASCENDENTE	SEMESTRAL	62.449	NO	54.307	0.000	-	-	0.000%	86.962%	Esta programado para el 4to trimestre
						62.449	0.000	0.000	62.449			
C05.A01 - Consolidación de la capacidad académica para la investigación.	C05A01103 - Porcentaje de profesores de tiempo completo en el Sistema Nacional de Investigadores (SNI)	ASCENDENTE	SEMESTRAL	33.469	NO	29.963	0.000	-	-	0.000%	89.522%	Esta programado para el 4to trimestre
						33.469	0.000	0.000	33.469			


Mtro. Miguel Angel Martínez Castillo
Jefe del Departamento de Seguimiento y Evaluación

Elaboró


Mtro. Edmundo Mendoza Gomez
Director General de Planeación

Revisó


Mtro. Francisco Xavier López Mena
Rector


Autorizó

FIRMA DRA. KARINA AMADOR SORIANO
SECRETARIA GENERAL DE LA UNIVERSIDAD
EN AUSENCIA TEMPORAL DEL RECTOR DE
CONFORMIDAD CON EL ARTÍCULO 63º
DEL REGLAMENTO GENERAL DE LA
UNIVERSIDAD AUTÓNOMA DEL ESTADO DE
QUINTANA ROO

CÉDULA DE AVANCE DE CUMPLIMIENTO DE LOS OBJETIVOS Y METAS												
UNIVERSIDAD AUTÓNOMA DEL ESTADO DE QUINTANA ROO												
PERÍODO QUE SE INFORMA: DEL 1 DE ENERO AL 30 DE JUNIO DE 2023												
PROGRAMA PRESUPUESTARIO			M001 - Gestión y Apoyo Institucional									
NIVEL MIR CON RESUMEN NARRATIVO	NOMBRE DEL INDICADOR	SENTIDO DEL INDICADOR	FRECUENCIA DE MEDICIÓN	META ANUAL PROGRAMADA	ACUMULABLE SI/NO	METAS-AVANCE				AVANCE DE LA META PROGRAMADA		JUSTIFICACIONES
						PROGRAMADO Y REALIZADO EN EL PERÍODO				TRIM	ANUAL	
						1er TRIM	2do TRIM	3er TRIM	4to TRIM			
F - Contribuir a consolidar la Gestión para Resultados como un modelo de cultura organizacional, directiva y de gestión que permita la creación de valor público en la administración pública estatal, mediante acciones de facilitación para el cumplimiento de metas sustantivas	PED1911 - Índice General de Avance en Pbr SED	DESCENDENTE	ANUAL	14.000	SI	0.000	0.000	-	-	0.000%	0.000%	Esta programado para el 4to trimestre
						0.000	0.000	0.000	14.000			
P - La Administración Pública Estatal mejora la calidad del gasto público y promueve una adecuada rendición de cuentas	09O1IO2 - Porcentaje de cumplimiento programático de metas sustantivas del Gobierno del Estado	ASCENDENTE	ANUAL	94.991	SI	0.000	0.000	-	-	0.000%	0.000%	Esta programado para el 4to trimestre
						0.000	0.000	0.000	94.991			
C01 - Actividades de facilitación (apoyo) desarrolladas para el cumplimiento de metas de las áreas sustantivas	C01 - Porcentaje de cumplimiento programático de metas sustantivas de la institución	ASCENDENTE	TRIMESTRAL	100.000	SI	0.000	0.000	-	-	0.000%	0.000%	Esta programado para el 4to trimestre
						0.000	0.000	0.000	100.000			





CÉDULA DE AVANCE DE CUMPLIMIENTO DE LOS OBJETIVOS Y METAS												
UNIVERSIDAD AUTÓNOMA DEL ESTADO DE QUINTANA ROO												
PERÍODO QUE SE INFORMA: DEL 1 DE ENERO AL 30 DE JUNIO DE 2023												
PROGRAMA PRESUPUESTARIO			M001 - Gestión y Apoyo Institucional									
NIVEL MIR CON RESUMEN NARRATIVO	NOMBRE DEL INDICADOR	SENTIDO DEL INDICADOR	FRECUENCIA DE MEDICIÓN	META ANUAL PROGRAMADA	ACUMULABLE SI/NO	METAS-AVANCE				AVANCE DE LA META PROGRAMADA		JUSTIFICACIONES
						PROGRAMADO Y REALIZADO EN EL PERÍODO				TRIM	ANUAL	
						1er TRIM	2do TRIM	3er TRIM	4to TRIM			
C01.A01 - Asistencia a las áreas sustantivas en funciones administrativas, jurídicas, de planeación, relaciones públicas u otras funciones de staff.	C01A01I01 - Porcentaje del Presupuesto Ejercido destinado a las áreas staff	DESCENDENTE	TRIMESTRAL	66.375	SI	35.827	39.490	-	-	61.098%	57.443%	Este indicador tiene como meta al trimestre que se reporta un porcentaje del 64.6%. No se recibió oportunamente durante el trimestre las aportaciones presupuestales programadas en su totalidad, por lo que el monto total ejercido es menor a lo programado.
						67.560	64.634	64.866	68.295			




Mtro. Miguel Angel Martinez Castillo
Jefe del Departamento de Seguimiento y Evaluación

Elaboró



Mtro. Edmundo Mendoza Gómez
Director General de Planeación

Revisó



Mtro. Francisco Xavier Lopez Mena
Rector

Autorizó

FIRMA DRA. KARINA AMADOR SORIANO
SECRETARIA GENERAL DE LA UNIVERSIDAD
EN AUSENCIA TEMPORAL DEL RECTOR DE
CONFORMIDAD CON EL ARTÍCULO 63º
DEL REGLAMENTO GENERAL DE LA
UNIVERSIDAD AUTÓNOMA DEL ESTADO DE
QUINTANA ROO