



GOBIERNO DEL ESTADO DE QUINTANA ROO
 FORMATO EVALUATORIO PROGRAMÁTICO DEL SIPPRES FESIPPRES-01
 INDICADORES

| TRIMESTRE | | | |
|-----------|---|---|---|
| 1 | 2 | 3 | 4 |

| FECHA |
|------------|
| 08/07/2020 |

INSTITUCIÓN: 2112111311 - Universidad de Quintana Roo
 PROGRAMA PRESUPUESTARIO: M001 - Gestión y Apoyo Institucional
 UNIDAD RESPONSABLE: 1311-1101 - Rectoría

FIN: F - Contribuir a impulsar la modernización de la administración pública estatal, de tal manera que las estructuras y los procedimientos gubernamentales sigan el modelo de una Gestión para Resultados que permita la creación de valor público, mediante acciones de facilitación para el cumplimiento de metas sustantivas

| IDENTIFICACIÓN DEL INDICADOR | |
|------------------------------|--|
| Indicador | PED1911 - Posición estatal en el Índice General de Avance en PbR-SED Entidades |

| VARIABLES | | | |
|-----------|---|------------------|-----------------|
| INDICE | Índice General de Avance en PbR-SED Entidades Federativas | Unidad de Medida | 375 - Índice () |

| METAS | | | | | | | | | | | | | |
|-------|--------|------------|----------|---------------------------|----------------|--|----------------|--------------|----------|-------|-------|-------|-------|
| Año: | Valor: | Línea Base | Año Meta | Meta Programada en el Año | Tipo de Meta | Comportamiento del Indicador hacia la Meta | Tipo de Método | Semafización | | | | | |
| | | | | | | | | Verde | Amarillo | Rojo | | | |
| | | | 2020 | 3.000 | NO ACUMULATIVA | ASCENDENTE | INDICE | 2.550 | 3.450 | 2.250 | 2.550 | 2.250 | 3.450 |

| Variable | Calendario Programado | | | | | | | | | | | | |
|----------|-----------------------|---------|-------|-------|-------|-------|-------|--------|------------|---------|-----------|-----------|-------|
| | Enero | Febrero | Marzo | Abril | Mayo | Junio | Julio | Agosto | Septiembre | Octubre | Noviembre | Diciembre | Total |
| INDICE | 0.000 | 0.000 | 0.000 | 0.000 | 0.000 | 0.000 | 0.000 | 0.000 | 0.000 | 0.000 | 0.000 | 3.000 | 3.000 |

| Variable | Calendario Ejecutado | | | | | | | | | | | | |
|----------|----------------------|---------|-------|-------|-------|-------|-------|--------|------------|---------|-----------|-----------|-------|
| | Enero | Febrero | Marzo | Abril | Mayo | Junio | Julio | Agosto | Septiembre | Octubre | Noviembre | Diciembre | Total |
| INDICE | 0.000 | 0.000 | 0.000 | 0.000 | 0.000 | 0.000 | 0.000 | 0.000 | 0.000 | 0.000 | 0.000 | 0.000 | 0.000 |


 Lic. Julia Elena Wilchueva Polanco
 Responsable Administrativa de la Rectoría

Elaboró

FIRMA DRA. KARINA AMADOR SORIANO,
 SECRETARIA GENERAL DE LA UNIVERSIDAD,
 EN AUSENCIA TEMPORAL DEL RECTOR DE
 CONFORMIDAD CON EL ARTÍCULO 63° DEL
 REGLAMENTO GENERAL DE LA
 UNIVERSIDAD DE QUINTANA ROO


 Mtro. Francisco López Méndez
 Rector

Revisó


 Mtro. Francisco López Méndez
 Rector

FIRMA DRA. KARINA AMADOR SORIANO,
 SECRETARIA GENERAL DE LA UNIVERSIDAD,
 EN AUSENCIA TEMPORAL DEL RECTOR DE
 CONFORMIDAD CON EL ARTÍCULO 63° DEL
 REGLAMENTO GENERAL DE LA
 UNIVERSIDAD DE QUINTANA ROO

Autorizó



GOBIERNO DEL ESTADO DE QUINTANA ROO
 FORMATO EVALUATORIO PROGRAMÁTICO DEL SIPPRES FESIPPRES-01
 INDICADORES

| TRIMESTRE | | | |
|-----------|---|---|---|
| 1 | 2 | 3 | 4 |

| FECHA |
|------------|
| 08/07/2020 |

| AVANCES PROGRAMÁTICOS | | | | | | | |
|-----------------------|-----------|-----------------------|------------|-------|-----------|-------|-----------------------|
| Trimestral | | | Acumulado | | | | |
| Programado | Ejecutado | Nivel de Cumplimiento | Programado | | Ejecutado | | Nivel de Cumplimiento |
| abs | abs | % | abs | % | abs | % | % |
| 0.000 | 0.000 | 0.000 | 0.000 | 0.000 | 0.000 | 0.000 | 0.000 |

| RESULTADOS | | |
|------------------------|--------------------|---------------|
| Meta Anual Equivalente | Color del Semáforo | Observaciones |
| 0.000 | SIN META | |



 Lic. Julia Elena Waznueva Polanco
 Responsable Administrativa de la Rectoría

Elaboró


FIRMA DRA. KARINA AMADOR SORIANO,
 SECRETARIA GENERAL DE LA UNIVERSIDAD,
 EN AUSENCIA TEMPORAL DEL RECTOR DE
 CONFORMIDAD CON EL ARTÍCULO 63° DEL
 REGLAMENTO GENERAL DE LA
 UNIVERSIDAD DE QUINTANA ROO


 Mtro. Francisco López Mejía
 Rector

Revisó


 FIRMA DRA. KARINA AMADOR SORIANO,
 SECRETARIA GENERAL DE LA UNIVERSIDAD,
 EN AUSENCIA TEMPORAL DEL RECTOR DE
 CONFORMIDAD CON EL ARTÍCULO 63° DEL
 REGLAMENTO GENERAL DE LA
 UNIVERSIDAD DE QUINTANA ROO

Autorizó



| TRIMESTRE | | | |
|-----------|---|---|---|
| 1 | 2 | 3 | 4 |

| FECHA |
|------------|
| 08/07/2020 |

INSTITUCIÓN: 2112111811 - Universidad de Quintana Roo
PROGRAMA PRESUPUESTARIO: M001 - Gestión y Apoyo Institucional
UNIDAD RESPONSABLE: 1311-1101 - Rectoría
PROPOSITO: F.P - Los habitantes del Estado de Quintana Roo cuentan con un Gobierno de Resultados

| IDENTIFICACIÓN DEL INDICADOR | |
|------------------------------|--|
| Indicador | 0901K02 - Porcentaje de cumplimiento programático de metas sustantivas del Gobierno del Estado |

| VARIABLES | | | |
|--------------------|---|---|--|
| NUMERADOR | Total de indicadores de Componentes y Actividades en los Programas Presupuestarios sustantivos de Dependencias, Órganos Administrativos Desconcentrados, Entidades Paraestatales y Organismos Autónomos que alcanzan metas satisfactorias (rango verde) de acuerdo con su semafortización | Unidad de Medida del Numerador | 373 - Indicadores de Componentes y Actividades () |
| DENOMINADOR | Total de indicadores de Componentes y Actividades en los Programas Presupuestarios sustantivos de Dependencias, Órganos Administrativos Desconcentrados, Entidades Paraestatales y Organismos Autónomos | Unidad de Medida del Denominador | 373 - Indicadores de Componentes y Actividades () |

| METAS | | | | | | | | | | | |
|------------|----------|---------------------------|--------------|--|----------------|-----------------|---------|----------|--------|--------|---------|
| Linea Base | Año Meta | Meta Programada en el Año | Tipo de Meta | Comportamiento del Indicador hacia la Meta | Tipo de Método | Semafortización | | | | | |
| | | | | | | Verde | | Amarillo | | Rojo | |
| Valor: | 2020 | 90.000 | ACUMULATIVA | ASCENDENTE | PORCENTAJE | 76.506 | 108.508 | 67.505 | 76.505 | 67.504 | 108.509 |

| Variable | Calendario Programado | | | | | | | | | | | | |
|-------------|-----------------------|---------|-------|-------|-------|-------|-------|--------|------------|---------|-----------|-----------|-----------|
| | Enero | Febrero | Marzo | Abril | Mayo | Junio | Julio | Agosto | Septiembre | Octubre | Noviembre | Diciembre | Total |
| NUMERADOR | 0.000 | 0.000 | 0.000 | 0.000 | 0.000 | 0.000 | 0.000 | 0.000 | 0.000 | 0.000 | 0.000 | 1.297.000 | 1.297.000 |
| DENOMINADOR | 1.000 | 1.000 | 1.000 | 1.000 | 1.000 | 1.000 | 1.000 | 1.000 | 1.000 | 1.000 | 1.000 | 1.441.000 | 1.441.000 |

Lic. Julia Elena Wilchueva Polanco
 Responsable Administrativa de la Rectoría

Elaboró

Mtro. Francisco López Urena
 Rector

Revisó

FIRMA DRA. KARINA AMADOR SORIANO,
 SECRETARIA GENERAL DE LA UNIVERSIDAD,
 EN AUSENCIA TEMPORAL DEL RECTOR DE
 CONFORMIDAD CON EL ARTÍCULO 63° DEL
 REGLAMENTO GENERAL DE LA
 UNIVERSIDAD DE QUINTANA ROO

Mtro. Francisco López Urena
 Rector

Autorizó

FIRMA DRA. KARINA AMADOR SORIANO,
 SECRETARIA GENERAL DE LA UNIVERSIDAD,
 EN AUSENCIA TEMPORAL DEL RECTOR DE
 CONFORMIDAD CON EL ARTÍCULO 63° DEL
 REGLAMENTO GENERAL DE LA
 UNIVERSIDAD DE QUINTANA ROO

| TRIMESTRE | | | |
|-----------|---|---|---|
| 1 | 2 | 3 | 4 |

| FECHA |
|------------|
| 08/07/2020 |

| Variable | Calendario Ejecutado | | | | | | | | | | | | |
|-------------|----------------------|---------|-------|-------|-------|-------|-------|--------|------------|---------|-----------|-----------|-------|
| | Enero | Febrero | Marzo | Abril | Mayo | Junio | Julio | Agoato | Septiembre | Octubre | Noviembre | Diciembre | Total |
| NUMERADOR | 0.000 | 0.000 | 0.000 | 0.000 | 0.000 | 0.000 | 0.000 | 0.000 | 0.000 | 0.000 | 0.000 | 0.000 | 0.000 |
| DENOMINADOR | 0.000 | 0.000 | 0.000 | 0.000 | 0.000 | 0.000 | 0.000 | 0.000 | 0.000 | 0.000 | 0.000 | 0.000 | 0.000 |

| AVANCES PROGRAMÁTICOS | | | | | | | | VARIACIÓN | |
|-----------------------|-----------|-----------------------|------------|-------|-----------|-------|-----------------------|------------|-------------|
| Trimestral | | | Acumulado | | | | | Trimestral | |
| Programado | Ejecutado | Nivel de Cumplimiento | Programado | | Ejecutado | | Nivel de Cumplimiento | Numerador | Denominador |
| abs | abs | % | abs | % | abs | % | % | % | % |
| 0.000 | 0.000 | 0.000 | 0.000 | 0.000 | 0.000 | 0.000 | 0.000 | 0.000 | 0.000 |

| RESULTADOS | | |
|------------------------|--------------------|---------------|
| Meta Anual Equivalente | Color del Semáforo | Observaciones |
| 0.000 | SIN META | |



 Lic. Julia Elena Villanueva Polanco
 Responsable Administrativa de la Rectoría

Elaboró

FIRMA DRA. KARINA AMADOR SORIANO,
 SECRETARIA GENERAL DE LA UNIVERSIDAD,
 EN AUSENCIA TEMPORAL DEL RECTOR DE
 CONFORMIDAD CON EL ARTÍCULO 63° DEL
 REGLAMENTO GENERAL DE LA
 UNIVERSIDAD DE QUINTANA ROO


 Mtro. Francisco López Montaño
 Rector

Revisó


 Mtro. Francisco López Montaño
 Rector

FIRMA DRA. KARINA AMADOR SORIANO,
 SECRETARIA GENERAL DE LA UNIVERSIDAD,
 EN AUSENCIA TEMPORAL DEL RECTOR DE
 CONFORMIDAD CON EL ARTÍCULO 63° DEL
 REGLAMENTO GENERAL DE LA
 UNIVERSIDAD DE QUINTANA ROO

Autorizó



INDICADORES

| TRIMESTRE | | | |
|-----------|---|---|---|
| 1 | 2 | 3 | 4 |

| FECHA |
|------------|
| 08/07/2020 |

INSTITUCIÓN: 2112111311 - Universidad de Quintana Roo
PROGRAMA PRESUPUESTARIO: M001 - Gestión y Apoyo Institucional
UNIDAD RESPONSABLE: 1311-1405 - Dirección General de Planeación
COMPONENTE: F.P.C01 - Actividades de facilitación (apoyo) desarrolladas para el cumplimiento de metas de las áreas sustantivas

IDENTIFICACIÓN DEL INDICADOR

| | |
|------------------|---|
| Indicador | C01I01 - Porcentaje de cumplimiento programático de metas sustantivas de la institución |
|------------------|---|

VARIABLES

| | | | |
|--------------------|---|---|--|
| NUMERADOR | Total de indicadores de Componentes y Actividades en los Programas Presupuestarios sustantivos de la Universidad de Quintana Roo que alcanzan metas satisfactorias (rango verde) de acuerdo con su semaforización | Unidad de Medida del Numerador | 373 - Indicadores de Componentes y Actividades () |
| DENOMINADOR | Total de indicadores de Componentes y Actividades en los Programas Presupuestarios sustantivos de la SEFIPLAN | Unidad de Medida del Denominador | 373 - Indicadores de Componentes y Actividades () |

METAS

| Linea Base | | Año Meta | Meta Programada en el Año | Tipo de Meta | Comportamiento del Indicador hacia la Meta | Tipo de Método | Semaforización | | | | | |
|---------------|--------|----------|---------------------------|----------------|--|----------------|----------------|----------|--------|--------|--------|---------|
| Año: | 2018 | | | | | | Verde | Amarillo | Rojo | | | |
| Valor: | 90.000 | 2020 | 100.000 | NO ACUMULATIVA | ASCENDENTE | PORCENTAJE | 85.000 | 115.000 | 75.000 | 84.999 | 74.999 | 115.001 |

| Variable | Calendario Programado | | | | | | | | | | | | |
|-------------|-----------------------|---------|-------|-------|-------|-------|-------|--------|------------|---------|-----------|-----------|--------|
| | Enero | Febrero | Marzo | Abril | Mayo | Junio | Julio | Agosto | Septiembre | Octubre | Noviembre | Diciembre | Total |
| NUMERADOR | 0.000 | 0.000 | 0.000 | 0.000 | 0.000 | 0.000 | 0.000 | 0.000 | 0.000 | 0.000 | 0.000 | 16.000 | 16.000 |
| DENOMINADOR | 1.000 | 1.000 | 1.000 | 1.000 | 1.000 | 1.000 | 1.000 | 1.000 | 1.000 | 1.000 | 1.000 | 16.000 | 16.000 |

| Variable | Calendario Ejecutado | | | | | | | | | | | | |
|-----------|----------------------|---------|-------|-------|-------|-------|-------|--------|------------|---------|-----------|-----------|-------|
| | Enero | Febrero | Marzo | Abril | Mayo | Junio | Julio | Agosto | Septiembre | Octubre | Noviembre | Diciembre | Total |
| NUMERADOR | 0.000 | 0.000 | 0.000 | 0.000 | 0.000 | 0.000 | 0.000 | 0.000 | 0.000 | 0.000 | 0.000 | 0.000 | 0.000 |

Lic. David Alejandro Cab Mendoza

Mtro. Miguel Angel Martínez Castillo
JEFE DEL DEPARTAMENTO DE SEGUIMIENTO Y EVALUACIÓN

Lic. Eduardo Mendoza Gómez
DIRECTOR GENERAL DE PLANEACIÓN

ENCARGADO DE ÁREA

Elaboró

Revisó

Autorizó



INDICADORES

| TRIMESTRE | | | |
|-----------|---|---|---|
| 1 | 2 | 3 | 4 |

| FECHA |
|------------|
| 08/07/2020 |

| Variable | Calendario Ejecutado | | | | | | | | | | | | |
|-------------|----------------------|---------|-------|-------|-------|-------|-------|--------|------------|---------|-----------|-----------|-------|
| | Enero | Febrero | Marzo | Abril | Mayo | Junio | Julio | Agosto | Septiembre | Octubre | Noviembre | Diciembre | Total |
| DENOMINADOR | 0.000 | 0.000 | 0.000 | 0.000 | 0.000 | 0.000 | 0.000 | 0.000 | 0.000 | 0.000 | 0.000 | 0.000 | 0.000 |

| AVANCES PROGRAMÁTICOS | | | | | | | | VARIACIÓN | |
|-----------------------|-----------|-----------------------|------------|-------|-----------|-------|-----------------------|------------|-------------|
| Trimestral | | | Acumulado | | | | | Trimestral | |
| Programado | Ejecutado | Nivel de Cumplimiento | Programado | | Ejecutado | | Nivel de Cumplimiento | Numerador | Denominador |
| abs | abs | % | abs | % | abs | % | % | % | % |
| 0.000 | 0.000 | 0.000 | 0.000 | 0.000 | 0.000 | 0.000 | 0.000 | 0.000 | 0.000 |

| RESULTADOS | | |
|------------------------|--------------------|---------------|
| Meta Anual Equivalente | Color del Semáforo | Observaciones |
| 0.000 | SIN META | |

Lic. David Alejandro Cab Mendoza

ENCARGADO DE ÁREA

Mtro. Miguel Angel Martínez Castillo

JEFE DEL DEPARTAMENTO DE SEGUIMIENTO Y EVALUACIÓN


Lic. Edmundo Mendoza Gómez

DIRECTOR GENERAL DE PLANEACIÓN

Elaboró

Revisó

Autorizó



INDICADORES

| TRIMESTRE | | | |
|-----------|---|---|---|
| 1 | 2 | 3 | 4 |

| FECHA |
|------------|
| 14/07/2020 |

INSTITUCIÓN: 2112111311 - Universidad de Quintana Roo
PROGRAMA PRESUPUESTARIO: M001 - Gestión y Apoyo Institucional
UNIDAD RESPONSABLE: 1311-1405 - Dirección General de Planeación
ACTIVIDAD: F.P.C01.A01 - Asistencia a las áreas sustantivas en funciones administrativas, jurídicas, de planeación, relaciones públicas u otras funciones de staff

IDENTIFICACIÓN DEL INDICADOR

| | |
|------------------|--|
| Indicador | 01 - Porcentaje del Presupuesto Ejercido destinado a las áreas staff |
|------------------|--|

VARIABLES

| | | | |
|--------------------|---|---|---------------------------------|
| NUMERADOR | Monto del Presupuesto Ejercido de la Universidad de Quintana Roo destinado a áreas de apoyo (o staff) | Unidad de Medida del Numerador | 921 - Presupuesto Modificado () |
| DENOMINADOR | Total de Presupuesto Ejercido de la Universidad de Quintana Roo | Unidad de Medida del Denominador | 921 - Presupuesto Modificado () |

METAS

| Linea Base | Año Meta | Meta Programada en el Año | Tipo de Meta | Comportamiento del Indicador hacia la Meta | Tipo de Método | Semaforización | | | | | | |
|---------------|----------|---------------------------|--------------|--|----------------|----------------|--------|----------|--------|--------|--------|--|
| | | | | | | Verde | | Amarillo | | Rojo | | |
| Año: 2018 | | | | | | | | | | | | |
| Valor: 36.980 | 2020 | 36.981 | ACUMULATIVA | DESCENDENTE | PORCENTAJE | 31.434 | 42.528 | 42.528 | 46.226 | 31.433 | 46.226 | |

| Variable | Calendario Programado | | | | | | | | | | | | |
|-------------|-----------------------|---------|----------------|-------|-------|----------------|-------|--------|-----------------|---------|-----------|-----------------|-----------------|
| | Enero | Febrero | Marzo | Abril | Mayo | Junio | Julio | Agosto | Septiembre | Octubre | Noviembre | Diciembre | Total |
| NUMERADOR | 0.000 | 0.000 | 21,562,161.310 | 0.000 | 0.000 | 34,905,062.170 | 0.000 | 0.000 | 37,062,766.410 | 0.000 | 0.000 | 67,235,713.470 | 160,765,703.360 |
| DENOMINADOR | 1.000 | 1.000 | 76,125,551.600 | 1.000 | 1.000 | 96,596,441.420 | 1.000 | 1.000 | 100,844,048.500 | 1.000 | 1.000 | 161,160,828.530 | 434,726,870.050 |

Lic. David Alejandro Cab Mendoza
ENCARGADO DE ÁREA

L.C. Roberto de Jesús Kú Yupit
 DEPARTAMENTO DE CONTROL PRESUPUESTAL

Lic. Edmundo Mendoza Gómez
 DIRECTOR GENERAL DE PLANEACIÓN

Elaboró **Revisó** **Autorizó**



INDICADORES

| TRIMESTRE | | | |
|-----------|---|---|---|
| 1 | 2 | 3 | 4 |

| FECHA |
|------------|
| 14/07/2020 |

| Variable | Calendario Ejecutado | | | | | | | | | | | | |
|-------------|----------------------|---------|----------------|-------|-------|----------------|-------|--------|-----------------|---------|-----------|-----------------|-----------------|
| | Enero | Febrero | Marzo | Abril | Mayo | Junio | Julio | Agosto | Septiembre | Octubre | Noviembre | Diciembre | Total |
| NUMERADOR | 0.000 | 0.000 | 20,725,500.860 | 0.000 | 0.000 | 48,187,269.550 | 0.000 | 0.000 | 0.000 | 0.000 | 0.000 | 0.000 | 68,912,770.410 |
| DENOMINADOR | 1.000 | 1.000 | 76,125,551.600 | 1.000 | 1.000 | 96,596,441.420 | 1.000 | 1.000 | 100,844,048.500 | 1.000 | 1.000 | 161,160,828.530 | 172,721,993.020 |

| AVANCES PROGRAMÁTICOS | | | | | | | | VARIACIÓN | |
|-----------------------|-----------|-----------------------|------------|--------|-----------|---------|-----------------------|------------|-------------|
| Trimestral | | | Acumulado | | | | | Trimestral | |
| Programado | Ejecutado | Nivel de Cumplimiento | Programado | | Ejecutado | | Nivel de Cumplimiento | Numerador | Denominador |
| abs | abs | % | abs | % | abs | % | % | % | % |
| 36.135 | 49.885 | 138.052 | 32.693 | 88.404 | 39.898 | 107.888 | 122.040 | 38.052 | 0.000 |

| RESULTADOS | | |
|------------------------|--------------------|--|
| Meta Anual Equivalente | Color del Semáforo | Observaciones |
| 51.053 | ROJO | Presupuesto ejercido en el segundo periodo trimestral, este dato es preliminar, ya que el 17 de julio se efectuara el cierre definitivo. |

Lic. David Alejandro Cab Mendoza
ENCARGADO DE ÁREA

L.C. Roberto de Jesús Kú Yupit
DEPARTAMENTO DE CONTROL PRESUPUESTAL

Lic. Edmundo Mendoza Gómez
DIRECTOR GENERAL DE PLANEACIÓN

Elaboró

Revisó

Autorizó