

TRIMESTRE			
1	2	3	4

FECHA
02/10/2020

**INSTITUCIÓN:** 2112111311 - Universidad de Quintana Roo  
**PROGRAMA PRESUPUESTARIO:** E103 - Educación Superior  
**UNIDAD RESPONSABLE:** 1311-1101 - Rectoría  
**FIN:** F - Contribuir a garantizar mejores condiciones para un aprendizaje de calidad en todos los niveles educativos mediante acciones orientadas a la formación integral de los alumnos.

IDENTIFICACIÓN DEL INDICADOR	
Indicador	PED2311 - Grado promedio de escolaridad de la población de 15 años y más

VARIABLES			
OTRO	Grado promedio de escolaridad de la población de 15 años y más	Unidad de Medida	538 - Persona (s) ()

METAS											
Linea Base	Año Meta	Meta Programada en el Año	Tipo de Meta	Comportamiento del Indicador hacia la Meta	Tipo de Método	Semaforización					
						Verde	Amarillo	Rojo			
Valor:	2020	10.200	ACUMULATIVA	ASCENDENTE	OTRO	8.670	11.730	7.650	8.670	7.650	11.730

Variable	Calendario Programado												
	Enero	Febrero	Marzo	Abril	Mayo	Junio	Julio	Agosto	Septiembre	Octubre	Noviembre	Diciembre	Total
OTRO	0.000	0.000	0.000	0.000	0.000	0.000	0.000	0.000	0.000	0.000	0.000	10.200	10.200

Variable	Calendario Ejecutado												
	Enero	Febrero	Marzo	Abril	Mayo	Junio	Julio	Agosto	Septiembre	Octubre	Noviembre	Diciembre	Total
OTRO	0.000	0.000	0.000	0.000	0.000	0.000	0.000	0.000	0.000	0.000	0.000	0.000	0.000

Lic. Pedro Rivera Guzmán  
 Secretario Particular


Mtro. Francisco López Mena  
 Rector

Mtro. Francisco López Mena  
 Rector

Elaboró

Revisó

Autorizó



TRIMESTRE			
1	2	3	4

FECHA
02/10/2020

AVANCES PROGRAMÁTICOS							
Trimestral			Acumulado				
Programado	Ejecutado	Nivel de Cumplimiento	Programado		Ejecutado		Nivel de Cumplimiento
abs	abs	%	abs	%	abs	%	%
0.000	0.000	0.000	0.000	0.000	0.000	0.000	0.000

RESULTADOS		
Meta Anual Equivalente	Color del Semáforo	Observaciones
0.000	SIN META	

Lic. Pedro Rivera Guzmán  
Secretario Particular

Elaboró

Mtro. Francisco López Mena  
Rector

Revisó

Mtro. Francisco López Mena  
Rector

Autorizó





GOBIERNO DEL ESTADO DE QUINTANA ROO  
 FORMATO EVALUATORIO PROGRAMÁTICO DEL SIPPRES FESIPPRES-01

INDICADORES

TRIMESTRE			
1	2	3	4

FECHA
05/10/2020

**INSTITUCIÓN:** 2112111311 - Universidad de Quintana Roo  
**PROGRAMA PRESUPUESTARIO:** E103 - Educación Superior  
**UNIDAD RESPONSABLE:** 1311-1101 - Rectoría  
**PROPÓSITO:** F.P - Los alumnos de educación superior aseguran la continuidad y conclusión de sus estudios a través de programas y proyectos que favorezcan la calidad de la formación profesional.

IDENTIFICACIÓN DEL INDICADOR	
Indicador	1103IO1 - Tasa de eficiencia terminal de educación superior

VARIABLES			
NUMERADOR	Número de alumnos egresados de educación superior en el ciclo escolar t	Unidad de Medida del Numerador	47 - Alumno ()
DENOMINADOR	Número de alumnos de nuevo ingreso a primer grado de educación superior que se inscribieron hace t-4 ciclos escolares	Unidad de Medida del Denominador	47 - Alumno ()

METAS												
Linea Base		Año Meta	Meta Programada en el Año	Tipo de Meta	Comportamiento del Indicador hacia la Meta	Tipo de Método	Semaforización					
Año:	Valor:	2020	69.980	ACUMULATIVA	ASCENDENTE	PORCENTAJE	Verde	Amarillo	Rojo			
							59.485	80.480	52.487	59.485	52.486	80.481

Variable	Calendario Programado												
	Enero	Febrero	Marzo	Abril	Mayo	Junio	Julio	Agosto	Septiembre	Octubre	Noviembre	Diciembre	Total
NUMERADOR	0.000	0.000	0.000	0.000	0.000	0.000	0.000	0.000	0.000	0.000	0.000	8,878.000	8,878.000
DENOMINADOR	1.000	1.000	1.000	1.000	1.000	1.000	1.000	1.000	1.000	1.000	1.000	12,686.000	12,686.000

Variable	Calendario Ejecutado												
	Enero	Febrero	Marzo	Abril	Mayo	Junio	Julio	Agosto	Septiembre	Octubre	Noviembre	Diciembre	Total
NUMERADOR	0.000	0.000	0.000	0.000	0.000	0.000	0.000	0.000	0.000	0.000	0.000	0.000	0.000

Lic. Pedro Rivera Guzmán

Secretario Particular

Elaboró

Mtro. Francisco López Mena


Rector

Revisó

Mtro. Francisco López Mena

Rector

Autorizó



INDICADORES

TRIMESTRE			
1	2	3	4

FECHA
05/10/2020

Variable	Calendario Ejecutado												
	Enero	Febrero	Marzo	Abril	Mayo	Junio	Julio	Agosto	Septiembre	Octubre	Noviembre	Diciembre	Total
DENOMINADOR	0.000	0.000	0.000	0.000	0.000	0.000	0.000	0.000	0.000	0.000	0.000	0.000	0.000

AVANCES PROGRAMÁTICOS							VARIACION		
Trimestral			Acumulado				Trimestral		
Programado	Ejecutado	Nivel de Cumplimiento	Programado		Ejecutado		Nivel de Cumplimiento	Numerador	Denominador
abs	abs	%	abs	%	abs	%	%	%	%
0.000	0.000	0.000	0.000	0.000	0.000	0.000	0.000	0.000	0.000

RESULTADOS		
Meta Anual Equivalente	Color del Semáforo	Observaciones
0.000	SIN META	

Lic. Pedro Rivera Guzmán  
 Secretario Particular

Elaboró

Mtro. Francisco López Méndez  
 Rector

Revisó

Mtro. Francisco López Méndez  
 Rector

Autorizó



INDICADORES

TRIMESTRE			
1	2	3	4

FECHA
07/10/2020

INSTITUCIÓN: 2112111311 - Universidad de Quintana Roo  
 PROGRAMA PRESUPUESTARIO: E103 - Educación Superior  
 UNIDAD RESPONSABLE: 1311-1414 - Dirección General de Servicios Académicos  
 COMPONENTE: F.P.C01 - Educación superior con calidad y pertinencia impartida

IDENTIFICACIÓN DEL INDICADOR	
Indicador	C0101 - Porcentaje de crecimiento de la matrícula atendida en la Universidad de Quintana Roo

VARIABLES			
NUMERADOR	Matrícula inscrita en la Universidad de Quintana Roo año n - Matrícula inscrita en la Universidad de Quintana Roo año n -1	Unidad de Medida del Numerador	47 - Alumno ()
DENOMINADOR	Matrícula inscrita en la Universidad de Quintana Roo año n -1	Unidad de Medida del Denominador	47 - Alumno ()

METAS												
Línea Base		Año Meta	Meta Programada	Tipo de Meta	Comportamiento del Indicador hacia la Meta	Tipo de Método	Semafización					
Año:	2018		en el Año				Verde	Amarillo	Rojo			
Valor:	4.000	2020	5.000	NO ACUMULATIVA	ASCENDENTE	PORCENTAJE	4.250	5.750	3.750	4.250	3.750	5.750

Variable	Calendario Programado												
	Enero	Febrero	Marzo	Abril	Mayo	Junio	Julio	Agosto	Septiembre	Octubre	Noviembre	Diciembre	Total
NUMERADOR	0.000	0.000	0.000	0.000	0.000	0.000	0.000	0.000	0.000	0.000	284.000	0.000	284.000
DENOMINADOR	1.000	1.000	1.000	1.000	1.000	1.000	1.000	1.000	1.000	1.000	5,680.000	1.000	5,680.000

Variable	Calendario Ejecutado												
	Enero	Febrero	Marzo	Abril	Mayo	Junio	Julio	Agosto	Septiembre	Octubre	Noviembre	Diciembre	Total
NUMERADOR	0.000	0.000	0.000	0.000	0.000	0.000	0.000	0.000	0.000	0.000	0.000	0.000	0.000

Mtra. Angelina del Carmen Yah Torres  
 JEFA DEL DEPARTAMENTO DE CONTROL ESCOLAR


Mtra. Beatriz Asencio Villamil  
 DIRECCIÓN GENERAL DE SERVICIOS ESTUDIANTILES

Mtra. Beatriz Asencio Villamil  
 DIRECCIÓN GENERAL DE SERVICIOS ESTUDIANTILES

Elaboró

Revisó

Autorizó



INDICADORES

TRIMESTRE			
1	2	3	4

FECHA
07/10/2020

Variable	Calendario Ejecutado												
	Enero	Febrero	Marzo	Abril	Mayo	Junio	Julio	Agosto	Septiembre	Octubre	Noviembre	Diciembre	Total
DENOMINADOR	0.000	0.000	0.000	0.000	0.000	0.000	0.000	0.000	0.000	0.000	0.000	0.000	0.000

AVANCES PROGRAMÁTICOS							VARIACION		
Trimestral			Acumulado				Trimestral		
Programado	Ejecutado	Nivel de Cumplimiento	Programado		Ejecutado		Nivel de Cumplimiento	Numerador	Denominador
abs	abs	%	abs	%	abs	%	%	%	%
0.000	0.000	0.000	0.000	0.000	0.000	0.000	0.000	0.000	0.000

RESULTADOS		
Meta Anual Equivalente	Color del Semáforo	Observaciones
0.000	SIN META	

Mtra. Angelina de Carmen Yah Torres

JEFA DEL DEPARTAMENTO DE CONTROL ESCOLAR

Mtra. Beatriz Asencio Villamil

DIRECCIÓN GENERAL DE SERVICIOS ESTUDIANTILES

Mtra. Beatriz Asencio Villamil

DIRECCIÓN GENERAL DE SERVICIOS ESTUDIANTILES

Elaboró

Revisó

Autorizó



TRIMESTRE			
1	2	3	4

FECHA
07/10/2020

**INSTITUCIÓN:** 2112111311 - Universidad de Quintana Roo  
**PROGRAMA PRESUPUESTARIO:** E103 - Educación Superior  
**UNIDAD RESPONSABLE:** 1311-1414 - Dirección General de Servicios Académicos  
**ACTIVIDAD:** F.P.C01.A01 - C01A01 Incorporación de alumnos

IDENTIFICACIÓN DEL INDICADOR	
Indicador	C01A01I01 - Porcentaje de alumnos de nuevo ingreso con relación al cupo autorizado

VARIABLES			
NUMERADOR	Matrícula de nuevo ingreso en la Universidad de Quintana Roo	Unidad de Medida del Numerador	47 - Alumno ()
DENOMINADOR	Cupo aprobado por H. Consejo Universitario de la Universidad de Quintana Roo	Unidad de Medida del Denominador	47 - Alumno ()

METAS												
Linea Base		Año Meta	Meta Programada	Tipo de Meta	Comportamiento del Indicador hacia la Meta	Tipo de Método	Semaforización					
Año:	2018		en el Año				Verde	Amarillo	Rojo			
Valor:	100.000	2020	100.000	NO ACUMULATIVA	ASCENDENTE	PORCENTAJE	85.000	115.000	75.000	84.999	74.999	115.001

Variable	Calendario Programado												
	Enero	Febrero	Marzo	Abril	Mayo	Junio	Julio	Agosto	Septiembre	Octubre	Noviembre	Diciembre	Total
NUMERADOR	0.000	0.000	0.000	0.000	0.000	0.000	0.000	0.000	0.000	0.000	1,705.000	0.000	1,705.000
DENOMINADOR	1.000	1.000	1.000	1.000	1.000	1.000	1.000	1.000	1.000	1.000	1,705.000	1.000	1,705.000

Variable	Calendario Ejecutado												
	Enero	Febrero	Marzo	Abril	Mayo	Junio	Julio	Agosto	Septiembre	Octubre	Noviembre	Diciembre	Total
NUMERADOR	0.000	0.000	0.000	0.000	0.000	0.000	0.000	0.000	0.000	0.000	0.000	0.000	0.000

Mtra. Angelina del Carmen Yah Torres

**JEFA DEL DEPARTAMENTO DE CONTROL ESCOLAR**

Mtra. Beatriz Asencio Villamil

**DIRECCIÓN GENERAL DE SERVICIOS ESTUDIANTILES**

Mtra. Beatriz Asencio Villamil

**DIRECCIÓN GENERAL DE SERVICIOS ESTUDIANTILES**

**Elaboró**

**Revisó**

**Autorizó**



INDICADORES

TRIMESTRE			
1	2	3	4

FECHA
07/10/2020

Variable	Calendario Ejecutado												
	Enero	Febrero	Marzo	Abril	Mayo	Junio	Julio	Agosto	Septiembre	Octubre	Noviembre	Diciembre	Total
DENOMINADOR	0.000	0.000	0.000	0.000	0.000	0.000	0.000	0.000	0.000	0.000	0.000	0.000	0.000

AVANCES PROGRAMÁTICOS								VARIACIÓN	
Trimestral			Acumulado					Trimestral	
Programado	Ejecutado	Nivel de Cumplimiento	Programado		Ejecutado		Nivel de Cumplimiento	Numerador	Denominador
abs	abs	%	abs	%	abs	%	%	%	%
0.000	0.000	0.000	0.000	0.000	0.000	0.000	0.000	0.000	0.000

RESULTADOS		
Meta Anual Equivalente	Color del Semáforo	Observaciones
0.000	SIN META	

Mtra. Angelina del Carmen Yah Torres  
 JEFA DEL DEPARTAMENTO DE CONTROL ESCOLAR

Mtra. Beatriz Asencio Villamil  
 DIRECCIÓN GENERAL DE SERVICIOS ESTUDIANTILES

Mtra. Beatriz Asencio Villamil  
 DIRECCIÓN GENERAL DE SERVICIOS ESTUDIANTILES

Elaboró

Revisó

Autorizó





TRIMESTRE			
1	2	3	4

FECHA
12/10/2020

**INSTITUCIÓN:** 2112111311 - Universidad de Quintana Roo  
**PROGRAMA PRESUPUESTARIO:** E103 - Educación Superior  
**UNIDAD RESPONSABLE:** 1311-1405 - Dirección General de Planeación  
**ACTIVIDAD:** F.P.C01.A02 - C01A02 Retención y permanencia de alumnos

IDENTIFICACIÓN DEL INDICADOR	
Indicador	C01A02I01 - Porcentaje de programas educativos con tasa de retención de primero a segundo año igual o superior a 75%.

VARIABLES			
<b>NUMERADOR</b>	Programas educativos con tasa de retención de primero a segundo año igual o superior a 75%	<b>Unidad de Medida del Numerador</b>	632 - Programa ()
<b>DENOMINADOR</b>	Total de programas educativos	<b>Unidad de Medida del Denominador</b>	632 - Programa ()

METAS												
Linea Base	Año Meta	Meta Programada	Tipo de Meta	Comportamiento del Indicador hacia la Meta	Tipo de Método	Semaforización						
Año: 2018		en el Año				Verde	Amarillo	Rojo				
Valor:	43.000	2020	48.276	NO ACUMULATIVA	ASCENDENTE	PORCENTAJE	41.034	55.517	36.207	41.034	36.206	55.518

Variable	Calendario Programado												
	Enero	Febrero	Marzo	Abril	Mayo	Junio	Julio	Agosto	Septiembre	Octubre	Noviembre	Diciembre	Total
NUMERADOR	0.000	0.000	0.000	0.000	0.000	0.000	0.000	0.000	0.000	0.000	14.000	0.000	14.000
DENOMINADOR	1.000	1.000	1.000	1.000	1.000	1.000	1.000	1.000	1.000	1.000	29.000	1.000	29.000


Variable	Calendario Ejecutado												
	Enero	Febrero	Marzo	Abril	Mayo	Junio	Julio	Agosto	Septiembre	Octubre	Noviembre	Diciembre	Total
NUMERADOR	0.000	0.000	0.000	0.000	0.000	0.000	0.000	0.000	0.000	0.000	0.000	0.000	0.000

Lic. David Alejandro Cabé Mendoza  
 ENCARGADO DE ÁREA

Mtro. Miguel Ángel Martínez Castillo  
 JEFE DEL DEPARTAMENTO DE SEGUIMIENTO Y EVALUACIÓN

Lic. Edmundo Mendoza Gómez  
 DIRECTOR GENERAL DE PLANEACIÓN

Elaboró Revisó Autorizó





GOBIERNO DEL ESTADO DE QUINTANA ROO  
 FORMATO EVALUATORIO PROGRAMÁTICO DEL SIPPRES FESIPPRES-01

INDICADORES

TRIMESTRE			
1	2	3	4

FECHA
12/10/2020

Variable	Calendario Ejecutado												
	Enero	Febrero	Marzo	Abril	Mayo	Junio	Julio	Agosto	Septiembre	Octubre	Noviembre	Diciembre	Total
DENOMINADOR	0.000	0.000	0.000	0.000	0.000	0.000	0.000	0.000	0.000	0.000	0.000	0.000	0.000

AVANCES PROGRAMÁTICOS								VARIACIÓN	
Trimestral			Acumulado					Trimestral	
Programado	Ejecutado	Nivel de Cumplimiento	Programado		Ejecutado		Nivel de Cumplimiento	Numerador	Denominador
abs	abs	%	abs	%	abs	%	%	%	%
0.000	0.000	0.000	0.000	0.000	0.000	0.000	0.000	0.000	0.000

RESULTADOS		
Meta Anual Equivalente	Color del Semáforo	Observaciones
0.000	SIN META	

Lic. David Alejandro Cab Mendoza  
 ENCARGADO DE ÁREA  
 Elaboró

Mtro. Miguel Ángel Martínez Castillo  
 JEFE DEL DEPARTAMENTO DE SEGUIMIENTO Y EVALUACIÓN  
 Revisó

Lic. Edmundo Mendoza Gómez  
 DIRECTOR GENERAL DE PLANEACIÓN  
 Autorizó



INDICADORES

TRIMESTRE			
1	2	3	4

FECHA
07/10/2020

INSTITUCIÓN: 2112111311 - Universidad de Quintana Roo  
 PROGRAMA PRESUPUESTARIO: E103 - Educación Superior  
 UNIDAD RESPONSABLE: 1311-1414 - Dirección General de Servicios Académicos  
 ACTIVIDAD: F.P.C01.A03 - C01A03 Impartición de conocimientos teóricos y prácticos en el alumno

IDENTIFICACIÓN DEL INDICADOR	
Indicador	C10A03I01 - Porcentaje de alumnos con promedio acumulado igual o superior a 8 en escala de 0 a 10.

VARIABLES			
NUMERADOR	Número de estudiantes con promedio acumulado igual o superior a 8 en escala de 0 a 10	Unidad de Medida del Numerador	47 - Alumno ()
DENOMINADOR	Total de la matrícula de la Universidad de Quintana Roo	Unidad de Medida del Denominador	47 - Alumno ()

METAS												
Linea Base		Año Meta	Meta Programada	Tipo de	Comportamiento del	Tipo de	Semaforzación					
Año:	2018		en el Año	Meta	Indicador hacia la Meta	Método	Verde	Amarillo	Rojo			
Valor:	30.000	2020	39.981	NO ACUMULATIVA	ASCENDENTE	PORCENTAJE	33.984	45.978	29.986	33.983	29.985	45.978

Variable	Calendario Programado												
	Enero	Febrero	Marzo	Abril	Mayo	Junio	Julio	Agosto	Septiembre	Octubre	Noviembre	Diciembre	Total
NUMERADOR	0.000	0.000	0.000	0.000	0.000	0.000	0.000	0.000	0.000	0.000	2,496.000	0.000	2,496.000
DENOMINADOR	1.000	1.000	1.000	1.000	1.000	1.000	1.000	1.000	1.000	1.000	6,243.000	1.000	6,243.000

Variable	Calendario Ejecutado												
	Enero	Febrero	Marzo	Abril	Mayo	Junio	Julio	Agosto	Septiembre	Octubre	Noviembre	Diciembre	Total
NUMERADOR	0.000	0.000	0.000	0.000	0.000	0.000	0.000	0.000	0.000	0.000	0.000	0.000	0.000

Mtra. Angellina Yah Torres  
 JEFA DEL DEPARTAMENTO DE CONTROL ESCOLAR


Mtra. Beatriz Asencio Villamil  
 DIRECCIÓN GENERAL DE SERVICIOS ESTUDIANTILES

Mtra. Beatriz Asencio Villamil  
 DIRECCIÓN GENERAL DE SERVICIOS ESTUDIANTILES

Elaboró

Revisó

Autorizó



TRIMESTRE			
1	2	3	4

FECHA
07/10/2020

Variable	Calendario Ejecutado												
	Enero	Febrero	Marzo	Abril	Mayo	Junio	Julio	Agosto	Septiembre	Octubre	Noviembre	Diciembre	Total
DENOMINADOR	0.000	0.000	0.000	0.000	0.000	0.000	0.000	0.000	0.000	0.000	0.000	0.000	0.000

AVANCES PROGRAMÁTICOS							VARIACIÓN		
Trimestral			Acumulado				Trimestral		
Programado	Ejecutado	Nivel de Cumplimiento	Programado		Ejecutado		Nivel de Cumplimiento	Numerador	Denominador
abs	abs	%	abs	%	abs	%	%	%	%
0.000	0.000	0.000	0.000	0.000	0.000	0.000	0.000	0.000	0.000

RESULTADOS		
Meta Anual Equivalente	Color del Semáforo	Observaciones
0.000	SIN META	

Mtra. Angelina Yah Torres

JEFA DEL DEPARTAMENTO DE CONTROL ESCOLAR

Mtra. Beatriz Asencio Villamil

DIRECCIÓN GENERAL DE SERVICIOS ESTUDIANTILES


Mtra. Beatriz Asencio Villamil

DIRECCIÓN GENERAL DE SERVICIOS ESTUDIANTILES

Elaboró

Revisó

Autorizó





**GOBIERNO DEL ESTADO DE QUINTANA ROO**  
**FORMATO EVALUATORIO PROGRAMÁTICO DEL SIPPRES FESIPPRES-01**  
**INDICADORES**

TRIMESTRE			
1	2	3	4

FECHA
01/10/2020

**INSTITUCIÓN:** 2112111311 - Universidad de Quintana Roo  
**PROGRAMA PRESUPUESTARIO:** E103 - Educación Superior  
**UNIDAD RESPONSABLE:** 1311-1408 - Dirección General de Bienestar Estudiantil  
**ACTIVIDAD:** F.P.C01.A04 - C01A04 Participación de alumnos en actividades relacionadas con vida saludable (deporte, cultura, salud, liderazgo)

IDENTIFICACIÓN DEL INDICADOR	
Indicador	C01A04I01 - Porcentaje de alumnos inscritos en actividades deportivas

VARIABLES			
NUMERADOR	Matrícula en actividades deportivas	Unidad de Medida del Numerador	47 - Alumno ()
DENOMINADOR	Matrícula total	Unidad de Medida del Denominador	47 - Alumno ()

METAS												
Línea Base		Año Meta	Meta Programada	Tipo de	Comportamiento del	Tipo de	Semaforización					
Año:	2018	2020	en el Año	Meta	Indicador hacia la Meta	Método	Verde	Amarillo	Rojo			
Valor:	39.000	2020	48.006	ACUMULATIVA	ASCENDENTE	PORCENTAJE	40.805	55.207	36.004	40.804	36.004	55.207

Variable	Calendario Programado												
	Enero	Febrero	Marzo	Abril	Mayo	Junio	Julio	Agosto	Septiembre	Octubre	Noviembre	Diciembre	Total
NUMERADOR	0.000	0.000	0.000	0.000	0.000	0.000	0.000	0.000	0.000	0.000	0.000	2.997.000	2.997.000
DENOMINADOR	1.000	1.000	1.000	1.000	1.000	1.000	1.000	1.000	1.000	1.000	1.000	6.243.000	6.243.000

Variable	Calendario Ejecutado												
	Enero	Febrero	Marzo	Abril	Mayo	Junio	Julio	Agosto	Septiembre	Octubre	Noviembre	Diciembre	Total
NUMERADOR	0.000	0.000	0.000	0.000	0.000	0.000	0.000	0.000	0.000	0.000	0.000	0.000	0.000

*Yazmin M. Díaz Guy*  
 YAZMIN MARGARITA DÍAZ GUY  
 ASISTENTE

MARÍA DE GUADALUPE CUÉLLAR ESPADAS  
 DIRECTORA GENERAL DE BIENESTAR ESTUDIANTIL

MARÍA DE GUADALUPE CUÉLLAR ESPADAS  
 DIRECTORA GENERAL DE BIENESTAR ESTUDIANTIL

**Elaboró**

**Revisó**

**Autorizó**



TRIMESTRE			
1	2	3	4

FECHA
01/10/2020

Variable	Calendario Ejecutado												
	Enero	Febrero	Marzo	Abril	Mayo	Junio	Julio	Agosto	Septiembre	Octubre	Noviembre	Diciembre	Total
DENOMINADOR	0.000	0.000	0.000	0.000	0.000	0.000	0.000	0.000	0.000	0.000	0.000	0.000	0.000

AVANCES PROGRAMÁTICOS							VARIACIÓN		
Trimestral			Acumulado				Trimestral		
Programado	Ejecutado	Nivel de Cumplimiento	Programado		Ejecutado		Nivel de Cumplimiento	Numerador	Denominador
abs	abs	%	abs	%	abs	%	%	%	%
0.000	0.000	0.000	0.000	0.000	0.000	0.000	0.000	0.000	0.000

RESULTADOS		
Meta Anual Equivalente	Color del Semáforo	Observaciones
0.000	SIN META	

*Yazmin M. Diaz Guy*  
 YAZMIN MARGARITA DIAZ GUY  
 ASISTENTE

Elaboró

*[Signature]*  
 MARÍA DE GUADALUPE CUÉLLAR ESPADAS  
 DIRECTORA GENERAL DE BIENESTAR ESTUDIANTIL

Revisó

*[Signature]*  
 MARÍA DE GUADALUPE CUÉLLAR ESPADAS  
 DIRECTORA GENERAL DE BIENESTAR ESTUDIANTIL

Autorizó



TRIMESTRE			
1	2	3	4

FECHA
01/10/2020

INSTITUCIÓN: 2112111311 - Universidad de Quintana Roo  
 PROGRAMA PRESUPUESTARIO: E103 - Educación Superior  
 UNIDAD RESPONSABLE: 1311-1408 - Dirección General de Bienestar Estudiantil  
 ACTIVIDAD: F.P.C01.A04 - C01A04 Participación de alumnos en actividades relacionadas con vida saludable (deporte, cultura, salud, liderazgo)

IDENTIFICACIÓN DEL INDICADOR	
Indicador	C01A04I02 - Porcentaje de alumnos inscritos en actividades artísticas

VARIABLES			
NUMERADOR	Matrícula en actividades artísticas	Unidad de Medida del Numerador	47 - Alumno ()
DENOMINADOR	Matrícula total	Unidad de Medida del Denominador	47 - Alumno ()

METAS												
Línea Base		Año Meta	Meta Programada en el Año	Tipo de Meta	Comportamiento del Indicador hacia la Meta	Tipo de Método	Semaforización					
Año:	2018						Verde		Amarillo		Rojo	
Valor:	37.000	2020	44.994	ACUMULATIVA	ASCENDENTE	PORCENTAJE	38.245	51.744	33.746	38.245	33.745	51.744

Variable	Calendario Programado												
	Enero	Febrero	Marzo	Abril	Mayo	Junio	Julio	Agosto	Septiembre	Octubre	Noviembre	Diciembre	Total
NUMERADOR	0.000	0.000	0.000	0.000	0.000	0.000	0.000	0.000	0.000	0.000	2,809.000	0.000	2,809.000
DENOMINADOR	1.000	1.000	1.000	1.000	1.000	1.000	1.000	1.000	1.000	1.000	6,243.000	1.000	6,243.000

Variable	Calendario Ejecutado												
	Enero	Febrero	Marzo	Abril	Mayo	Junio	Julio	Agosto	Septiembre	Octubre	Noviembre	Diciembre	Total
NUMERADOR	0.000	0.000	0.000	0.000	0.000	0.000	0.000	0.000	0.000	0.000	0.000	0.000	0.000

*Yazmin M. Díaz Guy*  
 YAZMIN MARGARITA DÍAZ GUY  
 ASISTENTE


MARÍA DE GUADALUPE CUÉLLAR ESPADAS  
 DIRECTORA GENERAL DE BIENESTAR ESTUDIANTIL

MARÍA DE GUADALUPE CUÉLLAR ESPADAS  
 DIRECTORA GENERAL DE BIENESTAR ESTUDIANTIL

Elaboró

Revisó

Autorizó



INDICADORES

TRIMESTRE			
1	2	3	4

FECHA
01/10/2020

Variable	Calendario Ejecutado												Total	
	Enero	Febrero	Marzo	Abril	Mayo	Junio	Julio	Agosto	Septiembre	Octubre	Noviembre	Diciembre		
DENOMINADOR	0.000	0.000	0.000	0.000	0.000	0.000	0.000	0.000	0.000	0.000	0.000	0.000	0.000	0.000

AVANCES PROGRAMÁTICOS								VARIACIÓN	
Trimestral			Acumulado					Trimestral	
Programado	Ejecutado	Nivel de Cumplimiento	Programado		Ejecutado		Nivel de Cumplimiento	Numinador	Denominador
abs	abs	%	abs	%	abs	%	%	%	%
0.000	0.000	0.000	0.000	0.000	0.000	0.000	0.000	0.000	0.000

RESULTADOS		
Meta Anual Equivalente	Color del Semáforo	Observaciones
0.000	SIN META	

*Yazmin M. Diaz Guy*  
 YAZMIN MARGARITA DÍAZ GUY  
 ASISTENTE

Elaboró

*[Signature]*  
 MARÍA DE GUADALUPE CUÉLLAR ESPADAS  
 DIRECTORA GENERAL DE BIENESTAR ESTUDIANTIL

Revisó

*[Signature]*  
 MARÍA DE GUADALUPE CUÉLLAR ESPADAS  
 DIRECTORA GENERAL DE BIENESTAR ESTUDIANTIL

Autorizó





TRIMESTRE			
1	2	3	4

FECHA
01/10/2020

INSTITUCIÓN: 2112111311 - Universidad de Quintana Roo  
 PROGRAMA PRESUPUESTARIO: E103 - Educación Superior  
 UNIDAD RESPONSABLE: 1311-1408 - Dirección General de Bienestar Estudiantil  
 ACTIVIDAD: F.P.C01.A04 - C01A04 Participación de alumnos en actividades relacionadas con vida saludable (deporte, cultura, salud, liderazgo)

IDENTIFICACIÓN DEL INDICADOR	
Indicador	C01A04I03 - Porcentaje de profesores, personal administrativo y alumnos inscritos en el programa de vida saludable.

VARIABLES			
NUMERADOR	Matrícula y personal universitario en vida saludable	Unidad de Medida del Numerador	538 - Persona (s) ()
DENOMINADOR	Total matrícula y personal universitario	Unidad de Medida del Denominador	538 - Persona (s) ()

METAS											
Linea Base	Año Meta	Meta Programada en el Año	Tipo de Meta	Comportamiento del Indicador hacia la Meta	Tipo de Método	Semaforización					
Año: 2018	2020	59.997	NO ACUMULATIVA	ASCENDENTE	PORCENTAJE	Verde		Amarillo		Rojo	
Valor: 40.000						50.998	68.997	44.998	50.997	44.997	68.997

Variable	Calendario Programado												
	Enero	Febrero	Marzo	Abril	Mayo	Junio	Julio	Agosto	Septiembre	Octubre	Noviembre	Diciembre	Total
NUMERADOR	0.000	0.000	0.000	0.000	0.000	0.000	0.000	0.000	0.000	0.000	0.000	4,123.000	4,123.000
DENOMINADOR	1.000	1.000	1.000	1.000	1.000	1.000	1.000	1.000	1.000	1.000	1.000	6,872.000	6,872.000

Variable	Calendario Ejecutado												
	Enero	Febrero	Marzo	Abril	Mayo	Junio	Julio	Agosto	Septiembre	Octubre	Noviembre	Diciembre	Total
NUMERADOR	0.000	0.000	0.000	0.000	0.000	0.000	0.000	0.000	0.000	0.000	0.000	0.000	0.000

*Yarmin M. Díaz Guy*  
 YARMIN MARGARITA DÍAZ GUY  
 ASISTENTE


MARÍA DE GUADALUPE CUELLAR ESPADAS  
 DIRECTORA GENERAL DE BIENESTAR ESTUDIANTIL

MARÍA DE GUADALUPE CUELLAR ESPADAS  
 DIRECTORA GENERAL DE BIENESTAR ESTUDIANTIL

Elaboró

Revisó

Autorizó



TRIMESTRE			
1	2	3	4

FECHA
01/10/2020

Variable	Calendario Ejecutado												
	Enero	Febrero	Marzo	Abril	Mayo	Junio	Julio	Agosto	Septiembre	Octubre	Noviembre	Diciembre	Total
DENOMINADOR	0.000	0.000	0.000	0.000	0.000	0.000	0.000	0.000	0.000	0.000	0.000	0.000	0.000

AVANCES PROGRAMÁTICOS									VARIACIÓN	
Trimestral			Acumulado						Trimestral	
Programado	Ejecutado	Nivel de Cumplimiento	Programado		Ejecutado		Nivel de Cumplimiento	Numerador	Denominador	
abs	abs	%	abs	%	abs	%	%	%	%	
0.000	0.000	0.000	0.000	0.000	0.000	0.000	0.000	0.000	0.000	

RESULTADOS		
Meta Anual Equivalente	Color del Semáforo	Observaciones
0.000	SIN META	

*Margarin M. Díaz Guy*  
MARGARITA DÍAZ GUY

ASISTENTE


Elaboró

*Maria de Guadalupe Cuellar Espadas*  
MARÍA DE GUADALUPE CUELLAR ESPADAS  
DIRECTORA GENERAL DE BIENESTAR ESTUDIANTIL

Revisó

*Maria de Guadalupe Cuellar Espadas*  
MARÍA DE GUADALUPE CUELLAR ESPADAS  
DIRECTORA GENERAL DE BIENESTAR ESTUDIANTIL

Autorizó



INDICADORES

TRIMESTRE			
1	2	3	4

FECHA
07/10/2020

INSTITUCIÓN: 2112111311 - Universidad de Quintana Roo  
 PROGRAMA PRESUPUESTARIO: E103 - Educación Superior  
 UNIDAD RESPONSABLE: 1311-1412 - Secretaría General  
 COMPONENTE: F.P.C02 - C02. Programas educativos evaluables de calidad ofertados

IDENTIFICACIÓN DEL INDICADOR	
Indicador	C02I01 - Porcentaje de programas educativos evaluables de nivel licenciatura con calidad

VARIABLES			
NUMERADOR	Programas educativos de licenciatura evaluables de calidad	Unidad de Medida del Numerador	632 - Programa ()
DENOMINADOR	Programas educativos de licenciatura evaluables	Unidad de Medida del Denominador	632 - Programa ()

METAS												
Linea Base		Año Meta	Meta Programada	Tipo de Meta	Comportamiento del Indicador hacia la Meta	Tipo de Método	Semaforización					
Año:	2018		en el Año				Verde		Amarillo		Rojo	
Valor:	100.000	2020	100.000	ACUMULATIVA	ASCENDENTE	PORCENTAJE	85.000	115.000	75.000	84.999	74.999	115.001

Variable	Calendario Programado												
	Enero	Febrero	Marzo	Abril	Mayo	Junio	Julio	Agosto	Septiembre	Octubre	Noviembre	Diciembre	Total
NUMERADOR	0.000	0.000	0.000	0.000	0.000	0.000	0.000	0.000	0.000	0.000	0.000	29.000	29.000
DENOMINADOR	1.000	1.000	1.000	1.000	1.000	1.000	1.000	1.000	1.000	1.000	1.000	29.000	29.000

Variable	Calendario Ejecutado												
	Enero	Febrero	Marzo	Abril	Mayo	Junio	Julio	Agosto	Septiembre	Octubre	Noviembre	Diciembre	Total
NUMERADOR	0.000	0.000	0.000	0.000	0.000	0.000	0.000	0.000	0.000	0.000	0.000	0.000	0.000

*Rebeca Febles Pech*  
 LIC. REBECA FEBLES PECH

ANALISTA

Elaboró

*Karina Amador Soriano*  
 DRA. KARINA AMADOR SORIANO  
 SECRETARIA GENERAL

Revisó

*Karina Amador Soriano*  
 DRA. KARINA AMADOR SORIANO  
 SECRETARIA GENERAL

Autorizó





**GOBIERNO DEL ESTADO DE QUINTANA ROO**  
**FORMATO EVALUATORIO PROGRAMÁTICO DEL SIPPRES FESIPPRES-01**

**INDICADORES**

TRIMESTRE			
1	2	3	4

FECHA
07/10/2020

Variable	Calendario Ejecutado												
	Enero	Febrero	Marzo	Abril	Mayo	Junio	Julio	Agosto	Septiembre	Octubre	Noviembre	Diciembre	Total
DENOMINADOR	0.000	0.000	0.000	0.000	0.000	0.000	0.000	0.000	0.000	0.000	0.000	0.000	0.000

AVANCES PROGRAMÁTICOS								VARIACIÓN	
Trimestral			Acumulado					Trimestral	
Programado	Ejecutado	Nivel de Cumplimiento	Programado		Ejecutado		Nivel de Cumplimiento	Numerador	Denominador
abs	abs	%	abs	%	abs	%	%	%	%
0.000	0.000	0.000	0.000	0.000	0.000	0.000	0.000	0.000	0.000

RESULTADOS		
Meta Anual Equivalente	Color del Semáforo	Observaciones
0.000	SIN META	

*Rebeca Febles Peck*

LIC. REBECA FEBLES PECH

ANALISTA

Elaboró

DRA. KARINA AMADOR SORIANO


SECRETARIA GENERAL

Revisó

DRA. KARINA AMADOR SORIANO

SECRETARIA GENERAL

Autorizó



INDICADORES

TRIMESTRE			
1	2	3	4

FECHA
07/10/2020

INSTITUCIÓN: 2112111311 - Universidad de Quintana Roo  
 PROGRAMA PRESUPUESTARIO: E103 - Educación Superior  
 UNIDAD RESPONSABLE: 1311-1412 - Secretaría General  
 COMPONENTE: F.P.C02 - C02. Programas educativos evaluables de calidad ofertados

IDENTIFICACIÓN DEL INDICADOR	
Indicador	C02I02 - Porcentaje de programas educativos de posgrados en el Padrón del Programa Nacional de Posgrados de Calidad (PNPC)

VARIABLES			
NUMERADOR	Programas educativos de posgrado registrados en el Programa Nacional de Posgrado de Calidad (PNPC)	Unidad de Medida del Numerador	632 - Programa ()
DENOMINADOR	Total de programas educativos de posgrado	Unidad de Medida del Denominador	632 - Programa ()

METAS												
Linea Base		Año Meta	Meta Programada	Tipo de Meta	Comportamiento del Indicador hacia la Meta	Tipo de Método	Semaforización					
Año:	2018		en el Año				Verde		Amarillo		Rojo	
Valor:	100.000	2020	100.000	ACUMULATIVA	ASCENDENTE	PORCENTAJE	85.000	115.000	75.000	84.999	74.999	115.001

Variable	Calendario Programado												
	Enero	Febrero	Marzo	Abril	Mayo	Junio	Julio	Agosto	Septiembre	Octubre	Noviembre	Diciembre	Total
NUMERADOR	0.000	0.000	0.000	0.000	0.000	0.000	0.000	0.000	0.000	0.000	0.000	13.000	13.000
DENOMINADOR	1.000	1.000	1.000	1.000	1.000	1.000	1.000	1.000	1.000	1.000	1.000	13.000	13.000

Variable	Calendario Ejecutado												
	Enero	Febrero	Marzo	Abril	Mayo	Junio	Julio	Agosto	Septiembre	Octubre	Noviembre	Diciembre	Total
NUMERADOR	0.000	0.000	0.000	0.000	0.000	0.000	0.000	0.000	0.000	0.000	0.000	0.000	0.000

*Rebeca Febles Pech*

LIC. REBECA FEBLES PECH

ANALISTA

Elaboró

*[Signature]*

DRA. KARINA AMADOR SORIANO

SECRETARIA GENERAL


Revisó

*[Signature]*

DRA. KARINA AMADOR SORIANO

SECRETARIA GENERAL

Autorizó



TRIMESTRE			
1	2	3	4

FECHA
07/10/2020

Variable	Calendario Ejecutado												
	Enero	Febrero	Marzo	Abril	Mayo	Junio	Julio	Agosto	Septiembre	Octubre	Noviembre	Diciembre	Total
DENOMINADOR	0.000	0.000	0.000	0.000	0.000	0.000	0.000	0.000	0.000	0.000	0.000	0.000	0.000

AVANCES PROGRAMÁTICOS							VARIACIÓN		
Trimestral			Acumulado				Trimestral		
Programado	Ejecutado	Nivel de Cumplimiento	Programado		Ejecutado		Nivel de Cumplimiento	Numerador	Denominador
abs	abs	%	abs	%	abs	%	%	%	%
0.000	0.000	0.000	0.000	0.000	0.000	0.000	0.000	0.000	0.000

RESULTADOS		
Meta Anual Equivalente	Color del Semáforo	Observaciones
0.000	SIN META	

*Rebeca Febles Pech*

LIC. REBECA FEBLES PECH

ANALISTA

Elaboró

DRA. KARINA AMADOR SORIANO

SECRETARIA GENERAL

Revisó

DRA. KARINA AMADOR SORIANO

SECRETARIA GENERAL

Autorizó



INDICADORES

TRIMESTRE			
1	2	3	4

FECHA
07/10/2020

INSTITUCIÓN: 2112111311 - Universidad de Quintana Roo  
 PROGRAMA PRESUPUESTARIO: E103 - Educación Superior  
 UNIDAD RESPONSABLE: 1311-1407 - Dirección General de Investigación y Posgrado  
 ACTIVIDAD: F.P.C02.A01 - C02A01 Consolidación de la planta académica

IDENTIFICACIÓN DEL INDICADOR	
Indicador	C02A01I01 - Porcentaje de personal docente con doctorado

VARIABLES			
NUMERADOR	Profesores de Tiempo Completo-Profesores Investigadores de Carrera con grado máximo de doctor	Unidad de Medida del Numerador	628 - Profesor ()
DENOMINADOR	Total Profesores de Tiempo Completo-Profesores Investigadores de Carrera	Unidad de Medida del Denominador	628 - Profesor ()

METAS												
Año:	Linea Base	Año Meta	Meta Programada en el Año	Tipo de Meta	Comportamiento del Indicador hacia la Meta	Tipo de Método	Semaforización					
							Verde	Amarillo		Rojo		
Valor:	2018	2020	60.638	ACUMULATIVA	ASCENDENTE	PORCENTAJE	51.543	69.734	45.479	51.542	45.478	69.735

Variable	Calendario Programado												
	Enero	Febrero	Marzo	Abril	Mayo	Junio	Julio	Agosto	Septiembre	Octubre	Noviembre	Diciembre	Total
NUMERADOR	0.000	0.000	0.000	0.000	0.000	0.000	0.000	0.000	0.000	0.000	0.000	114.000	114.000
DENOMINADOR	1.000	1.000	1.000	1.000	1.000	1.000	1.000	1.000	1.000	1.000	1.000	188.000	188.000

Variable	Calendario Ejecutado												
	Enero	Febrero	Marzo	Abril	Mayo	Junio	Julio	Agosto	Septiembre	Octubre	Noviembre	Diciembre	Total
NUMERADOR	0.000	0.000	0.000	0.000	0.000	0.000	0.000	0.000	0.000	0.000	0.000	0.000	0.000

LICDA. MARGOT TORRES TORRES

JEFA DEL DEPARTAMENTO DE POSGRADO

DR. LUIS CARLOS SANTANDER BOTELLO

DIRECCIÓN GENERAL DE DESARROLLO ACADÉMICO


DR. LUIS CARLOS SANTANDER BOTELLO

DIRECCIÓN GENERAL DE DESARROLLO ACADÉMICO

Elaboró

Revisó

Autorizó



INDICADORES

TRIMESTRE			
1	2	3	4

FECHA
07/10/2020

Variable	Calendario Ejecutado												
	Enero	Febrero	Marzo	Abril	Mayo	Junio	Julio	Agosto	Septiembre	Octubre	Noviembre	Diciembre	Total
DENOMINADOR	0.000	0.000	0.000	0.000	0.000	0.000	0.000	0.000	0.000	0.000	0.000	0.000	0.000

AVANCES PROGRAMÁTICOS								VARIACION	
Trimestral			Acumulado					Trimestral	
Programado	Ejecutado	Nivel de Cumplimiento	Programado		Ejecutado		Nivel de Cumplimiento	Numerador	Denominador
abs	abs	%	abs	%	abs	%	%	%	%
0.000	0.000	0.000	0.000	0.000	0.000	0.000	0.000	0.000	0.000

RESULTADOS		
Meta Anual Equivalente	Color del Semáforo	Observaciones
0.000	SIN META	

LICDA. MARGOT TORRES TORRES

JEFA DEL DEPARTAMENTO DE POSGRADO

DR. LUIS CARLOS SANTANDER BOTELLO

DIRECCIÓN GENERAL DE DESARROLLO ACADÉMICO


DR. LUIS CARLOS SANTANDER BOTELLO

DIRECCIÓN GENERAL DE DESARROLLO ACADÉMICO

Elaboró

Revisó

Autorizó





TRIMESTRE			
1	2	3	4

FECHA
07/10/2020

**INSTITUCIÓN:** 2112111311 - Universidad de Quintana Roo  
**PROGRAMA PRESUPUESTARIO:** E103 - Educación Superior  
**UNIDAD RESPONSABLE:** 1311-1407 - Dirección General de Investigación y Posgrado  
**ACTIVIDAD:** F.P.C02.A01 - C02A01 Consolidación de la planta académica

IDENTIFICACIÓN DEL INDICADOR	
Indicador	C02A01I02 - Porcentaje de personal docente con el perfil del Programa para el Desarrollo Profesional Docente (PRODEP)

VARIABLES			
NUMERADOR	Profesores Investigadores de Carrera con perfil deseable reconocido por el Programa para el Desarrollo del Profesorado (PRODEP)	Unidad de Medida del Numerador	628 - Profesor ()
DENOMINADOR	Total de Profesores Investigadores de Carrera	Unidad de Medida del Denominador	628 - Profesor ()

METAS												
Año:	Línea Base	Año Meta	Meta Programada en el Año	Tipo de Meta	Comportamiento del Indicador hacia la Meta	Tipo de Método	SemafORIZACIÓN					
							Verde	Amarillo		Rojo		
Valor:	75.000	2020	69.149	ACUMULATIVA	ASCENDENTE	PORCENTAJE	58.777	79.521	51.862	58.776	51.861	79.522

Variable	Calendario Programado												
	Enero	Febrero	Marzo	Abril	Mayo	Junio	Julio	Agosto	Septiembre	Octubre	Noviembre	Diciembre	Total
NUMERADOR	0.000	0.000	0.000	0.000	0.000	0.000	0.000	0.000	0.000	0.000	0.000	130.000	130.000
DENOMINADOR	1.000	1.000	1.000	1.000	1.000	1.000	1.000	1.000	1.000	1.000	1.000	188.000	188.000

Variable	Calendario Ejecutado												
	Enero	Febrero	Marzo	Abril	Mayo	Junio	Julio	Agosto	Septiembre	Octubre	Noviembre	Diciembre	Total
NUMERADOR	0.000	0.000	0.000	0.000	0.000	0.000	0.000	0.000	0.000	0.000	0.000	0.000	0.000

LICDA. MARGOT TORRES TORRES

DR. LUIS CARLOS SANTANDER BOTELLO

DR. LUIS CARLOS SANTANDER BOTELLO

JEFA DEL DEPARTAMENTO DE POSGRADO


DIRECCIÓN GENERAL DE DESARROLLO ACADÉMICO

DIRECCIÓN GENERAL DE DESARROLLO ACADÉMICO

Elaboró

Revisó

Autorizó



INDICADORES

TRIMESTRE			
1	2	3	4

FECHA
07/10/2020

Variable	Calendario Ejecutado												
	Enero	Febrero	Marzo	Abril	Mayo	Junio	Julio	Agosto	Septiembre	Octubre	Noviembre	Diciembre	Total
DENOMINADOR	0.000	0.000	0.000	0.000	0.000	0.000	0.000	0.000	0.000	0.000	0.000	0.000	0.000

AVANCES PROGRAMÁTICOS							VARIACIÓN		
Trimestral			Acumulado				Trimestral		
Programado	Ejecutado	Nivel de Cumplimiento	Programado		Ejecutado		Nivel de Cumplimiento	Numerador	Denominador
abs	abs	%	abs	%	abs	%	%	%	%
0.000	0.000	0.000	0.000	0.000	0.000	0.000	0.000	0.000	0.000

RESULTADOS		
Meta Anual Equivalente	Color del Semáforo	Observaciones
0.000	SIN META	

LICDA. MARGOT TORRES TORRES

JEFA DEL DEPARTAMENTO DE POSGRADO

Elaboró

DR. LUIS CARLOS SANTANDER BOTELLO

DIRECCIÓN GENERAL DE DESARROLLO ACADÉMICO

Revisó

DR. LUIS CARLOS SANTANDER BOTELLO

DIRECCIÓN GENERAL DE DESARROLLO ACADÉMICO

Autorizó



TRIMESTRE			
1	2	3	4

FECHA
07/10/2020

INSTITUCIÓN: 2112111311 - Universidad de Quintana Roo  
 PROGRAMA PRESUPUESTARIO: E103 - Educación Superior  
 UNIDAD RESPONSABLE: 1311-1407 - Dirección General de Investigación y Posgrado  
 ACTIVIDAD: F.P.C02.A02 - C02A02 Generación de Proyectos de Investigación

IDENTIFICACIÓN DEL INDICADOR	
Indicador	C02A02I01 - Porcentaje de personal docente en el Sistema Nacional de Investigadores (SNI)

VARIABLES			
NUMERADOR	Profesores de Tiempo Completo-Profesores Investigadores de Carrera miembros del Sistema Nacional de Investigadores (SIN)	Unidad de Medida del Numerador	628 - Profesor ()
DENOMINADOR	Total Profesores de Tiempo Completo-Profesores Investigadores de Carrera	Unidad de Medida del Denominador	628 - Profesor ()

METAS										
Linea Base	Año Meta	Meta Programada	Tipo de Meta	Comportamiento del Indicador hacia la Meta	Tipo de Método	Semafización				
Año: 2018	2020	en el Año	ACUMULATIVA	ASCENDENTE	PORCENTAJE	Verde	Amarillo		Rojo	
Valor: 35.000	31.915					27.128	36.702	23.936	27.127	23.936 36.702

Variable	Calendario Programado												
	Enero	Febrero	Marzo	Abril	Mayo	Junio	Julio	Agosto	Septiembre	Octubre	Noviembre	Diciembre	Total
NUMERADOR	0.000	0.000	0.000	0.000	0.000	0.000	0.000	0.000	0.000	0.000	0.000	60.000	60.000
DENOMINADOR	1.000	1.000	1.000	1.000	1.000	1.000	1.000	1.000	1.000	1.000	1.000	188.000	188.000

Variable	Calendario Ejecutado												
	Enero	Febrero	Marzo	Abril	Mayo	Junio	Julio	Agosto	Septiembre	Octubre	Noviembre	Diciembre	Total
NUMERADOR	0.000	0.000	0.000	0.000	0.000	0.000	0.000	0.000	0.000	0.000	0.000	0.000	0.000

LICDA. MARGOT TORRES TORRES

DR. LUIS CARLOS SANTANDER BOTELLO

DR. LUIS CARLOS SANTANDER BOTELLO

JEFA DEL DEPARTAMENTO DE POSGRADO

DIRECCIÓN GENERAL DE DESARROLLO ACADÉMICO

DIRECCIÓN GENERAL DE DESARROLLO ACADÉMICO

Elaboró

Revisó

Autorizó





GOBIERNO DEL ESTADO DE QUINTANA ROO  
 FORMATO EVALUATORIO PROGRAMÁTICO DEL SIPPRES FESIPPRES-01

INDICADORES

TRIMESTRE			
1	2	3	4

FECHA
07/10/2020

Variable	Calendario Ejecutado												
	Enero	Febrero	Marzo	Abril	Mayo	Junio	Julio	Agosto	Septiembre	Octubre	Noviembre	Diciembre	Total
DENOMINADOR	0.000	0.000	0.000	0.000	0.000	0.000	0.000	0.000	0.000	0.000	0.000	0.000	0.000

AVANCES PROGRAMÁTICOS							VARIACIÓN		
Trimestral			Acumulado				Trimestral		
Programado	Ejecutado	Nivel de Cumplimiento	Programado		Ejecutado		Nivel de Cumplimiento	Numerador	Denominador
abs	abs	%	abs	%	abs	%	%	%	%
0.000	0.000	0.000	0.000	0.000	0.000	0.000	0.000	0.000	0.000

RESULTADOS		
Meta Anual Equivalente	Color del Semáforo	Observaciones
0.000	SIN META	

  
 LICDA. MARGOT TORRES TORRES

JEFA DEL DEPARTAMENTO DE POSGRADO

  
 DR. LUIS CARLOS SANTANDER BOTELLO

DIRECCIÓN GENERAL DE DESARROLLO ACADÉMICO


  
 DR. LUIS CARLOS SANTANDER BOTELLO

DIRECCIÓN GENERAL DE DESARROLLO ACADÉMICO

Elaboró

Revisó

Autorizó



INDICADORES

TRIMESTRE			
1	2	3	4

FECHA
07/10/2020

INSTITUCIÓN: 2112111311 - Universidad de Quintana Roo  
 PROGRAMA PRESUPUESTARIO: E103 - Educación Superior  
 UNIDAD RESPONSABLE: 1311-1407 - Dirección General de Investigación y Posgrado  
 ACTIVIDAD: F.P.C02.A02 - C02A02 Generación de Proyectos de Investigación

IDENTIFICACIÓN DEL INDICADOR	
Indicador	C02A02I02 - Porcentaje de proyectos de investigación aplicada

VARIABLES			
NUMERADOR	Número de proyectos de investigación aplicada concluidos	Unidad de Medida del Numerador	677 - Proyectos ()
DENOMINADOR	Total proyectos de investigación concluidos	Unidad de Medida del Denominador	661 - Proyecto ()

METAS												
Línea Base		Año Meta	Meta Programada	Tipo de Meta	Comportamiento del Indicador hacia la Meta	Tipo de Método	Semafización					
Año:	2018		en el Año				Verde	Amarillo	Rojo			
Valor:	15.000	2020	40.000	NO ACUMULATIVA	ASCENDENTE	PORCENTAJE	34.000	46.000	30.000	34.000	30.000	46.000

Variable	Calendario Programado												
	Enero	Febrero	Marzo	Abril	Mayo	Junio	Julio	Agosto	Septiembre	Octubre	Noviembre	Diciembre	Total
NUMERADOR	0.000	0.000	0.000	0.000	0.000	0.000	0.000	0.000	0.000	0.000	0.000	8.000	8.000
DENOMINADOR	1.000	1.000	1.000	1.000	1.000	1.000	1.000	1.000	1.000	1.000	1.000	20.000	20.000

Variable	Calendario Ejecutado												
	Enero	Febrero	Marzo	Abril	Mayo	Junio	Julio	Agosto	Septiembre	Octubre	Noviembre	Diciembre	Total
NUMERADOR	0.000	0.000	0.000	0.000	0.000	0.000	0.000	0.000	0.000	0.000	0.000	0.000	0.000

LICDA. MARGOT TORRES TORRES

DR. LUIS CARLOS SANTANDER BOTELLO

DR. LUIS CARLOS SANTANDER BOTELLO

JEFA DEL DEPARTAMENTO DE POSGRADO


DIRECCIÓN GENERAL DE DESARROLLO ACADÉMICO

DIRECCIÓN GENERAL DE DESARROLLO ACADÉMICO

Elaboró

Revisó

Autorizó



INDICADORES

TRIMESTRE			
1	2	3	4

FECHA
07/10/2020

Variable	Calendario Ejecutado												
	Enero	Febrero	Marzo	Abril	Mayo	Junio	Julio	Agosto	Septiembre	Octubre	Noviembre	Diciembre	Total
DENOMINADOR	0.000	0.000	0.000	0.000	0.000	0.000	0.000	0.000	0.000	0.000	0.000	0.000	0.000

AVANCES PROGRAMÁTICOS							VARIACIÓN		
Trimestral			Acumulado				Trimestral		
Programado	Ejecutado	Nivel de Cumplimiento	Programado		Ejecutado		Nivel de Cumplimiento	Numerador	Denominador
abs	abs	%	abs	%	abs	%	%	%	%
0.000	0.000	0.000	0.000	0.000	0.000	0.000	0.000	0.000	0.000

RESULTADOS		
Meta Anual Equivalente	Color del Semáforo	Observaciones
0.000	SIN META	

LICDA. MARGOT TORRES TORRES

JEFA DEL DEPARTAMENTO DE POSGRADO

DR. LUIS CARLOS SANTANDER BOTELLO

DIRECCIÓN GENERAL DE DESARROLLO ACADÉMICO

DR. LUIS CARLOS SANTANDER BOTELLO

DIRECCIÓN GENERAL DE DESARROLLO ACADÉMICO

Elaboró

Revisó

Autorizó



INDICADORES

TRIMESTRE			
1	2	3	4

FECHA
07/10/2020

INSTITUCIÓN: 2112111311 - Universidad de Quintana Roo  
 PROGRAMA PRESUPUESTARIO: E103 - Educación Superior  
 UNIDAD RESPONSABLE: 1311-1412 - Secretaría General  
 ACTIVIDAD: F.P.C02.A03 - C02A03 Revisión y actualización de planes de estudios

IDENTIFICACIÓN DEL INDICADOR	
Indicador	C02A03I01 - Porcentaje de planes de estudio actualizados

VARIABLES			
NUMERADOR	Planes de estudio actualizados	Unidad de Medida del Numerador	578 - Plan ()
DENOMINADOR	Total de planes de estudio de la UQROO	Unidad de Medida del Denominador	578 - Plan ()

METAS												
Linea Base		Año Meta	Meta Programada	Tipo de Meta	Comportamiento del Indicador hacia la Meta	Tipo de Método	Semaforización					
Año:	2018		en el Año				Verde	Amarillo	Rojo			
Valor:	100.000	2020	100.000	ACUMULATIVA	ASCENDENTE	PORCENTAJE	85.000	115.000	75.000	84.999	74.999	115.001

Variable	Calendario Programado												
	Enero	Febrero	Marzo	Abril	Mayo	Junio	Julio	Agosto	Septiembre	Octubre	Noviembre	Diciembre	Total
NUMERADOR	0.000	0.000	0.000	0.000	0.000	0.000	0.000	0.000	0.000	0.000	0.000	34.000	34.000
DENOMINADOR	1.000	1.000	1.000	1.000	1.000	1.000	1.000	1.000	1.000	1.000	1.000	34.000	34.000

Variable	Calendario Ejecutado												
	Enero	Febrero	Marzo	Abril	Mayo	Junio	Julio	Agosto	Septiembre	Octubre	Noviembre	Diciembre	Total
NUMERADOR	0.000	0.000	0.000	0.000	0.000	0.000	0.000	0.000	0.000	0.000	0.000	0.000	0.000

*Rebeca Febles Pech*

LIC. REBECA FEBLES PECH

ANALISTA

Elaboró

*Karina Amador Soriano*

DRA. KARINA AMADOR SORIANO

SECRETARIA GENERAL

Revisó

*Karina Amador Soriano*

DRA. KARINA AMADOR SORIANO

SECRETARIA GENERAL

Autorizó



INDICADORES

TRIMESTRE			
1	2	3	4

FECHA
07/10/2020

Variable	Calendario Ejecutado												
	Enero	Febrero	Marzo	Abril	Mayo	Junio	Julio	Agosto	Septiembre	Octubre	Noviembre	Diciembre	Total
DENOMINADOR	0.000	0.000	0.000	0.000	0.000	0.000	0.000	0.000	0.000	0.000	0.000	0.000	0.000

AVANCES PROGRAMÁTICOS								VARIACIÓN	
Trimestral			Acumulado					Trimestral	
Programado	Ejecutado	Nivel de Cumplimiento	Programado		Ejecutado		Nivel de Cumplimiento	Numerador	Denominador
abs	abs	%	abs	%	abs	%	%	%	%
0.000	0.000	0.000	0.000	0.000	0.000	0.000	0.000	0.000	0.000

RESULTADOS		
Meta Anual Equivalente	Color del Semáforo	Observaciones
0.000	SIN META	

*Rebeca Febles Peck*

LIC. REBECA FEBLES PECH

ANALISTA

Elaboró

DRA. KARINA AMADOR SORIANO


SECRETARIA GENERAL

Revisó

DRA. KARINA AMADOR SORIANO

SECRETARIA GENERAL

Autorizó





TRIMESTRE			
1	2	3	4

FECHA
09/10/2020

**INSTITUCIÓN:** 2112111311 - Universidad de Quintana Roo  
**PROGRAMA PRESUPUESTARIO:** E103 - Educación Superior  
**UNIDAD RESPONSABLE:** 1311-1415 - Dirección General de Vinculación y Extensión  
**COMPONENTE:** F.P.C03 - C03. Vinculación interinstitucional realizada

IDENTIFICACIÓN DEL INDICADOR	
Indicador	C03I01 - Porcentaje de convenios estratégicos vigentes.

VARIABLES			
NUMERADOR	Convenios estratégicos vigentes.	Unidad de Medida del Numerador	186 - Convenio ()
DENOMINADOR	Total de convenios vigentes en la Universidad de Quintana Roo	Unidad de Medida del Denominador	186 - Convenio ()

METAS												
Línea Base	Año Meta	Meta Programada en el Año	Tipo de Meta	Comportamiento del Indicador hacia la Meta	Tipo de Método	SemafORIZACIÓN						
						Verde	Amarillo	Rojo				
Año:	2018											
Valor:	0.000	2020	100.000	ACUMULATIVA	ASCENDENTE	PORCENTAJE	85.000	115.000	75.000	84.999	74.999	115.001

Variable	Calendario Programado												
	Enero	Febrero	Marzo	Abril	Mayo	Junio	Julio	Agosto	Septiembre	Octubre	Noviembre	Diciembre	Total
NUMERADOR	0.000	0.000	0.000	0.000	0.000	0.000	0.000	0.000	0.000	0.000	0.000	50.000	50.000
DENOMINADOR	1.000	1.000	1.000	1.000	1.000	1.000	1.000	1.000	1.000	1.000	1.000	50.000	50.000

Variable	Calendario Ejecutado												
	Enero	Febrero	Marzo	Abril	Mayo	Junio	Julio	Agosto	Septiembre	Octubre	Noviembre	Diciembre	Total
NUMERADOR	0.000	0.000	0.000	0.000	0.000	0.000	0.000	0.000	0.000	0.000	0.000	0.000	0.000

Mtro. Aldo Ramón Alonso Serrato

Mtra. Beatriz Asencio Villamil

Mtra. Beatriz Asencio Villamil

JEFE DEL DEPARTAMENTO DE MOVILIDAD


DIRECCIÓN GENERAL DE SERVICIOS ESTUDIANTILES

DIRECCIÓN GENERAL DE SERVICIOS ESTUDIANTILES

Elaboró

Revisó

Autorizó



INDICADORES

TRIMESTRE			
1	2	3	4

FECHA
09/10/2020

Variable	Calendario Ejecutado												
	Enero	Febrero	Marzo	Abril	Mayo	Junio	Julio	Agosto	Septiembre	Octubre	Noviembre	Diciembre	Total
DENOMINADOR	0.000	0.000	0.000	0.000	0.000	0.000	0.000	0.000	0.000	0.000	0.000	0.000	0.000

AVANCES PROGRAMÁTICOS							VARIACIÓN		
Trimestral			Acumulado				Trimestral		
Programado	Ejecutado	Nivel de Cumplimiento	Programado		Ejecutado		Nivel de Cumplimiento	Numerador	Denominador
abs	abs	%	abs	%	abs	%	%	%	%
0.000	0.000	0.000	0.000	0.000	0.000	0.000	0.000	0.000	0.000

RESULTADOS		
Meta Anual Equivalente	Color del Semáforo	Observaciones
0.000	SIN META	

Mtro. Aldo Ramón Alonso Serrato  
 JEFE DEL DEPARTAMENTO DE MOVILIDAD

Mtra. Beatriz Asencio Villamil

DIRECCIÓN GENERAL DE SERVICIOS ESTUDIANTILES


Mtra. Beatriz Asencio Villamil

DIRECCIÓN GENERAL DE SERVICIOS ESTUDIANTILES

Elaboró

Revisó

Autorizó



INDICADORES

TRIMESTRE			
1	2	3	4

FECHA
09/10/2020

**INSTITUCIÓN:** 2112111311 - Universidad de Quintana Roo  
**PROGRAMA PRESUPUESTARIO:** E103 - Educación Superior  
**UNIDAD RESPONSABLE:** 1311-1415 - Dirección General de Vinculación y Extensión  
**ACTIVIDAD:** F.P.C03.A01 - Impulso a la cooperación académica

IDENTIFICACIÓN DEL INDICADOR	
Indicador	C03A01I01 - Porcentaje de alumnos de la Universidad de Quintana Roo en movilidad nacional o internacional

VARIABLES			
NUMERADOR	Matrícula de la Universidad de Quintana Roo en movilidad nacional o internacional	Unidad de Medida del Numerador	47 - Alumno ()
DENOMINADOR	Matrícula total de la Universidad de Quintana Roo	Unidad de Medida del Denominador	47 - Alumno ()

METAS												
Año:	Linea Base	Año Meta	Meta Programada en el Año	Tipo de Meta	Comportamiento del Indicador hacia la Meta	Tipo de Método	Semafización				Total	
							Verde	Amarillo	Rojo			
Valor:	2018	2020	1.474	NO ACUMULATIVA	ASCENDENTE	PORCENTAJE	1.253	1.695	1.105	1.253	1.105	1.695

Variable	Calendario Programado												
	Enero	Febrero	Marzo	Abril	Mayo	Junio	Julio	Agosto	Septiembre	Octubre	Noviembre	Diciembre	Total
NUMERADOR	0.000	0.000	0.000	0.000	0.000	0.000	0.000	0.000	0.000	0.000	0.000	92.000	92.000
DENOMINADOR	1.000	1.000	1.000	1.000	1.000	1.000	1.000	1.000	1.000	1.000	1.000	6,243.000	6,243.000

Variable	Calendario Ejecutado												
	Enero	Febrero	Marzo	Abril	Mayo	Junio	Julio	Agosto	Septiembre	Octubre	Noviembre	Diciembre	Total
NUMERADOR	0.000	0.000	0.000	0.000	0.000	0.000	0.000	0.000	0.000	0.000	0.000	0.000	0.000

Mtro. Aldo Ramón Alonso Serrato

JEFE DEL DEPARTAMENTO DE MOVILIDAD

Mtra. Beatriz Asencio Villamil

DIRECCIÓN GENERAL DE SERVICIOS ESTUDIANTILES


Mtra. Beatriz Asencio Villamil

DIRECCIÓN GENERAL DE SERVICIOS ESTUDIANTILES

Elaboró

Revisó

Autorizó



INDICADORES

TRIMESTRE			
1	2	3	4

FECHA
09/10/2020

Variable	Calendario Ejecutado												
	Enero	Febrero	Marzo	Abril	Mayo	Junio	Julio	Agosto	Septiembre	Octubre	Noviembre	Diciembre	Total
DENOMINADOR	0.000	0.000	0.000	0.000	0.000	0.000	0.000	0.000	0.000	0.000	0.000	0.000	0.000

AVANCES PROGRAMÁTICOS								VARIACION	
Trimestral			Acumulado					Trimestral	
Programado	Ejecutado	Nivel de Cumplimiento	Programado		Ejecutado		Nivel de Cumplimiento	Numerador	Denominador
abs	abs	%	abs	%	abs	%	%	%	%
0.000	0.000	0.000	0.000	0.000	0.000	0.000	0.000	0.000	0.000

RESULTADOS		
Meta Anual Equivalente	Color del Semáforo	Observaciones
0.000	SIN META	

Mtro. Aldo Ramón Alonso Serrato  
 JEFE DEL DEPARTAMENTO DE MOVILIDAD

Mtra. Beatriz Asencio Villamil

DIRECCIÓN GENERAL DE SERVICIOS ESTUDIANTILES

Mtra. Beatriz Asencio Villamil

DIRECCIÓN GENERAL DE SERVICIOS ESTUDIANTILES

Elaboró

Revisó

Autorizó

