



GOBIERNO DEL ESTADO DE QUINTANA ROO
 FORMATO EVALUATORIO PROGRAMÁTICO DEL SIPPRES FESIPPRES-01

INDICADORES

TRIMESTRE			
1	2	3	4

FECHA
02/10/2020

INSTITUCIÓN: 2112111311 - Universidad de Quintana Roo

PROGRAMA PRESUPUESTARIO: M001 - Gestión y Apoyo Institucional

UNIDAD RESPONSABLE: 1311-1101 - Rectoría

FIN: F - Contribuir a impulsar la modernización de la administración pública estatal, de tal manera que las estructuras y los procedimientos gubernamentales sigan el modelo de una Gestión para Resultados que permita la creación de valor público, mediante acciones de facilitación para el cumplimiento de metas sustantivas

IDENTIFICACIÓN DEL INDICADOR	
Indicador	PED1911 - Posición estatal en el Índice General de Avance en PbR-SED Entidades

VARIABLES			
INDICE	Índice General de Avance en PbR-SED Entidades Federativas	Unidad de Medida	375 - Índice ()

METAS													
Año:	Valor:	Línea Base	Año Meta	Meta Programada en el Año	Tipo de Meta	Comportamiento del Indicador hacia la Meta	Tipo de Método	Semaforización					
								Verde	Amarillo	Rojo			
2020			2020	3.000	NO ACUMULATIVA	ASCENDENTE	INDICE	2.550	3.450	2.250	2.550	2.250	3.450

Variable	Calendario Programado												
	Enero	Febrero	Marzo	Abril	Mayo	Junio	Julio	Agosto	Septiembre	Octubre	Noviembre	Diciembre	Total
INDICE	0.000	0.000	0.000	0.000	0.000	0.000	0.000	0.000	0.000	0.000	0.000	3.000	3.000

Variable	Calendario Ejecutado												
	Enero	Febrero	Marzo	Abril	Mayo	Junio	Julio	Agosto	Septiembre	Octubre	Noviembre	Diciembre	Total
INDICE	0.000	0.000	0.000	0.000	0.000	0.000	0.000	0.000	0.000	0.000	0.000	0.000	0.000

Lic. Pedro Rivera Guzmán

Secretario Particular

Elaboró

Mtro. Francisco López Mena

Rector

Revisó

Mtro. Francisco López Mena

Rector

Autorizó





GOBIERNO DEL ESTADO DE QUINTANA ROO
 FORMATO EVALUATORIO PROGRAMÁTICO DEL SIPPRES FESIPPRES-01

INDICADORES

TRIMESTRE			
1	2	3	4

FECHA
02/10/2020

AVANCES PROGRAMÁTICOS							
Trimestral			Acumulado				
Programado	Ejecutado	Nivel de Cumplimiento	Programado		Ejecutado		Nivel de Cumplimiento
abs	abs	%	abs	%	abs	%	%
0.000	0.000	0.000	0.000	0.000	0.000	0.000	0.000

RESULTADOS		
Meta Anual Equivalente	Color del Semáforo	Observaciones
0.000	SIN META	

Lic. Pedro Rivera Guzmán

Secretario Particular

Elaboró


Mtro. Francisco López Mena

Revisó

Mtro. Francisco López Mena

Rector

Autorizó





GOBIERNO DEL ESTADO DE QUINTANA ROO
FORMATO EVALUATORIO PROGRAMÁTICO DEL SIPPRES FESIPPRES-01

INDICADORES

TRIMESTRE			
1	2	3	4

FECHA
05/10/2020

INSTITUCIÓN: 2112111311 - Universidad de Quintana Roo
PROGRAMA PRESUPUESTARIO: M001 - Gestión y Apoyo Institucional
UNIDAD RESPONSABLE: 1311-1101 - Rectoría
PROPÓSITO: F.P - Los habitantes del Estado de Quintana Roo cuentan con un Gobierno de Resultados

IDENTIFICACIÓN DEL INDICADOR	
Indicador	0901102 - Porcentaje de cumplimiento programático de metas sustantivas del Gobierno del Estado

VARIABLES			
NUMERADOR	Total de indicadores de Componentes y Actividades en los Programas Presupuestarios sustantivos de Dependencias, Órganos Administrativos Desconcentrados, Entidades Paraestatales y Organismos Autónomos que alcanzan metas satisfactorias (rango verde) de acuerdo con su semaforización	Unidad de Medida del Numerador	373 - Indicadores de Componentes y Actividades ()
DENOMINADOR	Total de indicadores de Componentes y Actividades en los Programas Presupuestarios sustantivos de Dependencias, Órganos Administrativos Desconcentrados, Entidades Paraestatales y Organismos Autónomos	Unidad de Medida del Denominador	373 - Indicadores de Componentes y Actividades ()


METAS												
Línea Base	Año Meta	Meta Programada en el Año	Tipo de Meta	Comportamiento del Indicador hacia la Meta	Tipo de Método	Semaforización						
						Verde		Amarillo		Rojo		
Año:												
Valor:	2020	90.000	ACUMULATIVA	ASCENDENTE	PORCENTAJE	76.506	103.508	67.505	76.505	67.504	103.509	

Variable	Calendario Programado												
	Enero	Febrero	Marzo	Abril	Mayo	Junio	Julio	Agosto	Septiembre	Octubre	Noviembre	Diciembre	Total
NUMERADOR	0.000	0.000	0.000	0.000	0.000	0.000	0.000	0.000	0.000	0.000	0.000	1,297.000	1,297.000
DENOMINADOR	1.000	1.000	1.000	1.000	1.000	1.000	1.000	1.000	1.000	1.000	1.000	1,441.000	1,441.000

Lic. Pedro Rivera Guzmán
 Secretario Particular
 Elaboró

Mtro. Francisco López Mena
 Rector
 Revisó

Mtro. Francisco López Mena
 Rector
 Autorizó



INDICADORES

TRIMESTRE			
1	2	3	4

FECHA
05/10/2020

Variable	Calendario Ejecutado												
	Enero	Febrero	Marzo	Abril	Mayo	Junio	Julio	Agosto	Septiembre	Octubre	Noviembre	Diciembre	Total
NUMERADOR	0.000	0.000	0.000	0.000	0.000	0.000	0.000	0.000	0.000	0.000	0.000	0.000	0.000
DENOMINADOR	0.000	0.000	0.000	0.000	0.000	0.000	0.000	0.000	0.000	0.000	0.000	0.000	0.000

AVANCES PROGRAMÁTICOS							VARIACIÓN		
Trimestral			Acumulado				Trimestral		
Programado	Ejecutado	Nivel de Cumplimiento	Programado		Ejecutado		Nivel de Cumplimiento	Numerador	Denominador
abs	abs	%	abs	%	abs	%	%	%	%
0.000	0.000	0.000	0.000	0.000	0.000	0.000	0.000	0.000	0.000

RESULTADOS		
Meta Anual Equivalente	Color del Semáforo	Observaciones
0.000	SIN META	

Lic. Pedro Rivera Guzmán

Secretario Particular

Elaboró

Mtro. Francisco López Mena


Rector

Revisó

Mtro. Francisco López Mena

Rector

Autorizó



GOBIERNO DEL ESTADO DE QUINTANA ROO
FORMATO EVALUATORIO PROGRAMÁTICO DEL SIPPRES FESIPPRES-01
INDICADORES

TRIMESTRE			
1	2	3	4

FECHA
12/10/2020

INSTITUCIÓN: 2112111311 - Universidad de Quintana Roo
PROGRAMA PRESUPUESTARIO: M001 - Gestión y Apoyo Institucional
UNIDAD RESPONSABLE: 1311-1405 - Dirección General de Planeación
COMPONENTE: F.P.C01 - Actividades de facilitación (apoyo) desarrolladas para el cumplimiento de metas de las áreas sustantivas

IDENTIFICACIÓN DEL INDICADOR	
Indicador	C01I01 - Porcentaje de cumplimiento programático de metas sustantivas de la institución

VARIABLES			
NUMERADOR	Total de indicadores de Componentes y Actividades en los Programas Presupuestarios sustantivos de la Universidad de Quintana Roo que alcanzan metas satisfactorias (rango verde) de acuerdo con su semaforización	Unidad de Medida del Numerador	373 - Indicadores de Componentes y Actividades ()
DENOMINADOR	Total de indicadores de Componentes y Actividades en los Programas Presupuestarios sustantivos de la SEFIPLAN	Unidad de Medida del Denominador	373 - Indicadores de Componentes y Actividades ()

METAS												
Linea Base	Año Meta	Meta Programada en el Año	Tipo de Meta	Comportamiento del Indicador hacia la Meta	Tipo de Método	Semaforización						
						Verde		Amarillo		Rojo		
Año:	2018	2020										
Valor:	90.000	100.000	NO ACUMULATIVA	ASCENDENTE	PORCENTAJE	85.000	115.000	75.000	84.999	74.999	115.001	

Variable	Calendario Programado												
	Enero	Febrero	Marzo	Abril	Mayo	Junio	Julio	Agosto	Septiembre	Octubre	Noviembre	Diciembre	Total
NUMERADOR	0.000	0.000	0.000	0.000	0.000	0.000	0.000	0.000	0.000	0.000	0.000	16.000	16.000
DENOMINADOR	1.000	1.000	1.000	1.000	1.000	1.000	1.000	1.000	1.000	1.000	1.000	16.000	16.000


Variable	Calendario Ejecutado												
	Enero	Febrero	Marzo	Abril	Mayo	Junio	Julio	Agosto	Septiembre	Octubre	Noviembre	Diciembre	Total
NUMERADOR	0.000	0.000	0.000	0.000	0.000	0.000	0.000	0.000	0.000	0.000	0.000	0.000	0.000

Lic. David Alejandro Cab Mendoza

 ENCARGADO DE ÁREA
 Elaboró

Mtro. Miguel Ángel Martínez Castillo
 JEFE DEL DEPARTAMENTO DE SEGUIMIENTO Y EVALUACIÓN
 Revisó

Lic. Edmundo Mendoza Gómez
 DIRECTOR GENERAL DE PLANEACIÓN
 Autorizó



TRIMESTRE			
1	2	3	4

FECHA
12/10/2020

Variable	Calendario Ejecutado												
	Enero	Febrero	Marzo	Abril	Mayo	Junio	Julio	Agosto	Septiembre	Octubre	Noviembre	Diciembre	Total
DENOMINADOR	0.000	0.000	0.000	0.000	0.000	0.000	0.000	0.000	0.000	0.000	0.000	0.000	0.000

AVANCES PROGRAMÁTICOS								VARIACIÓN	
Trimestral			Acumulado					Trimestral	
Programado	Ejecutado	Nivel de Cumplimiento	Programado		Ejecutado		Nivel de Cumplimiento	Numerador	Denominador
abs	abs	%	abs	%	abs	%	%	%	%
0.000	0.000	0.000	0.000	0.000	0.000	0.000	0.000	0.000	0.000

RESULTADOS		
Meta Anual Equivalente	Color del Semáforo	Observaciones
0.000	SIN META	

Lic. David Alejandro Cab Mendoza
 ENCARGADO DE ÁREA

Mtro. Miguel Ángel Martínez Castillo
 JEFE DEL DEPARTAMENTO DE SEGUIMIENTO Y EVALUACIÓN

Lic. Edmundo Mendoza Gómez
 DIRECTOR GENERAL DE PLANEACIÓN

Elaboró

Revisó

Autorizó





GOBIERNO DEL ESTADO DE QUINTANA ROO
FORMATO EVALUATORIO PROGRAMÁTICO DEL SIPPRES FESIPPRES-01
INDICADORES

TRIMESTRE			
1	2	3	4

FECHA
13/10/2020

INSTITUCIÓN: 2112111311 - Universidad de Quintana Roo
PROGRAMA PRESUPUESTARIO: M001 - Gestión y Apoyo Institucional
UNIDAD RESPONSABLE: 1311-1405 - Dirección General de Planeación
ACTIVIDAD: F.P.C01.A01 - Asistencia a las áreas sustantivas en funciones administrativas, jurídicas, de planeación, relaciones públicas u otras funciones de staff

IDENTIFICACIÓN DEL INDICADOR	
Indicador	01 - Porcentaje del Presupuesto Ejercido destinado a las áreas staff

VARIABLES			
NUMERADOR	Monto del Presupuesto Ejercido de la Universidad de Quintana Roo destinado a áreas de apoyo (o staff)	Unidad de Medida del Numerador	921 - Presupuesto Modificado ()
DENOMINADOR	Total de Presupuesto Ejercido de la Universidad de Quintana Roo	Unidad de Medida del Denominador	921 - Presupuesto Modificado ()

METAS												
Linea Base		Año Meta	Meta Programada	Tipo de Meta	Comportamiento del Indicador hacia la Meta	Tipo de Método	Semaforización					
Año:	2018		en el Año				Verde	Amarillo	Rojo			
Valor:	36.980	2020	36.981	ACUMULATIVA	DESCENDENTE	PORCENTAJE	31.434	42.528	42.528	46.226	31.433	46.226

Variable	Calendario Programado												
	Enero	Febrero	Marzo	Abril	Mayo	Junio	Julio	Agosto	Septiembre	Octubre	Noviembre	Diciembre	Total
NUMERADOR	0.000	0.000	21,562,161.310	0.000	0.000	34,905,062.170	0.000	0.000	37,062,766.410	0.000	0.000	67,235,713.470	160,765,703.360
DENOMINADOR	1.000	1.000	76,125,551.600	1.000	1.000	96,596,441.420	1.000	1.000	100,844,048.500	1.000	1.000	161,160,828.530	434,726,870.050

Lic. David Alejandro Cab Mendoza

ENCARGADO DE ÁREA

Elaboró

L.C. Roberto de Jesús Kú Yupit


DEPARTAMENTO DE CONTROL PRESUPUESTAL

Revisó

Lic. Edmundo Mendoza Gómez

DIRECTOR GENERAL DE PLANEACIÓN

Autorizó



TRIMESTRE			
1	2	3	4

FECHA
13/10/2020

Variable	Calendario Ejecutado												
	Enero	Febrero	Marzo	Abril	Mayo	Junio	Julio	Agosto	Septiembre	Octubre	Noviembre	Diciembre	Total
NUMERADOR	0.000	0.000	20,725,500.860	0.000	0.000	48,187,269.550	0.000	0.000	76,743,185.480	0.000	0.000	0.000	145,655,955.890
DENOMINADOR	1.000	1.000	76,125,551.600	1.000	1.000	96,596,441.420	1.000	1.000	100,844,048.500	1.000	1.000	161,160,828.530	273,566,041.520

AVANCES PROGRAMÁTICOS							VARIACIÓN		
Trimestral			Acumulado				Trimestral		
Programado	Ejecutado	Nivel de Cumplimiento	Programado		Ejecutado		Nivel de Cumplimiento	Numerador	Denominador
abs	abs	%	abs	%	abs	%	%	%	%
36.753	76.101	207.063	34.189	92.451	53.243	143.976	155.732	107.063	0.000

RESULTADOS		
Meta Anual Equivalente	Color del Semáforo	Observaciones
76.574	ROJO	Presupuesto ejercido en el tercer periodo trimestral, sin embargo se observa que la naturaleza del indicador es incongruente con la semaforización.

Lic. Edmundo Alejandro Cab Mendoza
 ENCARGADO DE ÁREA

Elaboró

L.C. Roberto de Jesús Kú Yupit
 DEPARTAMENTO DE CONTROL PRESUPUESTAL

Revisó

Lic. Edmundo Mendoza Gómez
 DIRECTOR GENERAL DE PLANEACIÓN

Autorizó

