

GOBIERNO DEL ESTADO DE QUINTANA ROO
FORMATO EVALUATORIO PROGRAMÁTICO DEL SIPPRES FESIPPRES-01
INDICADORES

TRIMESTRE			
1	2	3	4

FECHA
05/02/2021

INSTITUCIÓN: 2112111311 - Universidad de Quintana Roo
PROGRAMA PRESUPUESTARIO: M001 - Gestión y Apoyo Institucional
UNIDAD RESPONSABLE: 1311-1101 - Rectoría
FIN

F - Contribuir a impulsar la modernización de la administración pública estatal, de tal manera que las estructuras y los procedimientos gubernamentales sigan el modelo de una Gestión para Resultados que permita la creación de valor público, mediante acciones de facilitación para el cumplimiento de metas sustantivas

IDENTIFICACIÓN DEL INDICADOR	
Indicador	PED1911 - Posición estatal en el Índice General de Avance en PbR-SED Entidades

VARIABLES	
INDICE	Índice General de Avance en PbR-SED Entidades Federativas
Unidad de Medida	375 - Índice ()

METAS											
Línea Base	Año Meta	Meta Programada en el Año	Tipo de Meta	Comportamiento del Indicador hacia la Meta	Tipo de Método	Semaforización					
						Verde	Amarillo	Rojo			
Valor:	2020	3.000	NO ACUMULATIVA	ASCENDENTE	INDICE	12.750	17.250	11.250	12.750	11.250	17.250

Variable	Calendario Programado												
	Enero	Febrero	Marzo	Abril	Mayo	Junio	Julio	Agosto	Septiembre	Octubre	Noviembre	Diciembre	Total
INDICE	0.000	0.000	0.000	0.000	0.000	0.000	0.000	0.000	0.000	0.000	0.000	15.000	15.000

Variable	Calendario Ejecutado												
	Enero	Febrero	Marzo	Abril	Mayo	Junio	Julio	Agosto	Septiembre	Octubre	Noviembre	Diciembre	Total
INDICE	0.000	0.000	0.000	0.000	0.000	0.000	0.000	0.000	0.000	0.000	0.000	14.000	14.000

Lic. Pedro Rivera Guzmán
 Secretario Particular


Elaboró

Mtro. Francisco López Mena
 Rector

Revisó

Mtro. Francisco López Mena
 Rector

Autorizó






GOBIERNO DEL ESTADO DE QUINTANA ROO
FORMATO EVALUATORIO PROGRAMÁTICO DEL SIPPRES FESIPPRES-01
INDICADORES


TRIMESTRE			
1	2	3	4


FECHA
05/02/2021


AVANCES PROGRAMÁTICOS							
Trimestral			Acumulado				
Programado	Ejecutado	Nivel de Cumplimiento	Programado		Ejecutado		Nivel de Cumplimiento
abs	abs	%	abs	%	abs	%	%
15.000	14.000	93.333	15.000	100.000	14.000	93.333	93.333

RESULTADOS		
Meta Anual Equivalente	Color del Semáforo	Observaciones
14.000	VERDE	


 Lic. Pedro Rivera Guzmán
 Secretario Particular
Elaboró


 Mtro. Francisco López Mena
 Rector
Revisó


 Mtro. Francisco López Mena
 Rector
Autorizó





GOBIERNO DEL ESTADO DE QUINTANA ROO
FORMATO EVALUATORIO PROGRAMÁTICO DEL SIPPRES FESIPPRES-01
INDICADORES

TRIMESTRE			
1	2	3	4

FECHA
05/02/2021

INSTITUCIÓN: 2112111311 - Universidad de Quintana Roo
PROGRAMA PRESUPUESTARIO: M001 - Gestión y Apoyo Institucional
UNIDAD RESPONSABLE: 1311-1101 - Rectoría
PROPÓSITO: F.P - Los habitantes del Estado de Quintana Roo cuentan con un Gobierno de Resultados

IDENTIFICACIÓN DEL INDICADOR	
Indicador	09O1IO2 - Porcentaje de cumplimiento programático de metas sustantivas del Gobierno del Estado

VARIABLES			
NUMERADOR	Total de indicadores de Componentes y Actividades en los Programas Presupuestarios sustantivos de Dependencias, Órganos Administrativos Desconcentrados, Entidades Paraestatales y Organismos Autónomos que alcanzan metas satisfactorias (rango verde) de acuerdo con su semaforización	Unidad de Medida del Numerador	373 - Indicadores de Componentes y Actividades ()
DENOMINADOR	Total de indicadores de Componentes y Actividades en los Programas Presupuestarios sustantivos de Dependencias, Órganos Administrativos Desconcentrados, Entidades Paraestatales y Organismos Autónomos	Unidad de Medida del Denominador	373 - Indicadores de Componentes y Actividades ()

METAS											
Linea Base	Año Meta	Meta Programada en el Año	Tipo de Meta	Comportamiento del Indicador hacia la Meta	Tipo de Método	Semaforización					
						Verde		Amarillo		Rojo	
Valor:	2020	90.000	ACUMULATIVA	ASCENDENTE	PORCENTAJE	76.506	103.508	67.505	76.505	67.504	103.509

Variable	Calendario Programado												
	Enero	Febrero	Marzo	Abril	Mayo	Junio	Julio	Agosto	Septiembre	Octubre	Noviembre	Diciembre	Total
NUMERADOR	0.000	0.000	0.000	0.000	0.000	0.000	0.000	0.000	0.000	0.000	0.000	1,297.000	1,297.000
DENOMINADOR	1.000	1.000	1.000	1.000	1.000	1.000	1.000	1.000	1.000	1.000	1.000	1,441.000	1,441.000

Lic. Pedro Rivera Gezmán
 Secretario Particular


Mtro. Francisco López Mena
 Rector

Mtro. Francisco López Mena
 Rector

Elaboró

Revisó

Autorizó



GOBIERNO DEL ESTADO DE QUINTANA ROO
FORMATO EVALUATORIO PROGRAMÁTICO DEL SIPPRES FESIPPRES-01
INDICADORES

TRIMESTRE			
1	2	3	4

FECHA
05/02/2021

Variable	Calendario Ejecutado												Total
	Enero	Febrero	Marzo	Abril	Mayo	Junio	Julio	Agosto	Septiembre	Octubre	Noviembre	Diciembre	
NUMERADOR	0.000	0.000	0.000	0.000	0.000	0.000	0.000	0.000	0.000	0.000	0.000	1,266.000	1,266.000
DENOMINADOR	1.000	1.000	1.000	1.000	1.000	1.000	1.000	1.000	1.000	1.000	1.000	1,703.000	1,703.000

AVANCES PROGRAMÁTICOS									VARIACIÓN	
Trimestral			Acumulado						Trimestral	
Programado	Ejecutado	Nivel de Cumplimiento	Programado		Ejecutado		Nivel de Cumplimiento	Numerador	Denominador	
abs	abs	%	abs	%	abs	%	%	%	%	
90.007	74.339	82.593	90.007	100.000	74.339	82.593	82.593	-2.390	18.182	

RESULTADOS		
Meta Anual Equivalente	Color del Semáforo	Observaciones
74.339	AMARILLO	El 11 de marzo de 2020 la Organización Mundial de la Salud declaró Pandemia el Brote de nuevo Virus denominado COVID-19 en virtud de haberse extendido a diversos países del mundo de manera simultánea. Que a partir de la Publicación en el Diario Oficial de la Federación del DECRETO por el que se declaran acciones extraordinarias en las regiones afectadas de todo el territorio nacional en materia de salubridad general para combatir la enfermedad grave de atención prioritaria generada por el virus SARS-CoV2 (COVID-19), el pasado 27 de marzo de 2020, mediante el cual se se reconoce la epidemia de enfermedad por el virus SARS-CoV2 (COVID-19) en México como una enfermedad grave de atención prioritaria. En el Estado de Quintana Roo se detectó el primer caso de enfermedad por el virus COVID-19 el 13 de marzo del año 2020, se tomaron las medidas necesarias derivadas del ACUERDO por el que se declara como emergencia sanitaria por causa de fuerza mayor, a la epidemia de enfermedad generada por el virus SARS-CoV2 (COVID-19) publicado en el Diario Oficial el 30 de marzo de 2020, así como el Acuerdo por el cual se suspenden las labores presenciales no indispensables en el Poder Ejecutivo del Estado de Quintana Roo. Lo anterior se tradujo en una disminución de la recaudación local y federal que trajo consigo una escasez de recursos necesarios para la operación de las actividades institucionales, aunado a los anterior, los recursos disponibles fueron reorientados para mitigar los efectos directos a la economía y salud de los quintanarroenses ocasionados por la emergencia sanitaria. Derivado de esta serie de eventos, resultaron comprometidas las metas de los indicadores de desempeño de todas las instituciones del gobierno del estado, por lo que la meta prevista del 90.00 por ciento para el ejercicio 2020 quedó un tanto por arriba del 74.34 por ciento que se logró alcanzar, sin embargo es de destacar que aún con todas las adversidades, el color del semáforo quedó en amarillo, demostrando el compromiso que existe por parte de las instituciones por trabajar en beneficio de los quintanarroense a pesar de la situación tan adversa.

Lic. Pedro Rivera Guzmán
 Secretario Particular

Elaboró

Mtro. Francisco López Méndez
 Rector
 Revisó

Mtro. Francisco López Méndez
 Rector
 Autorizó



TRIMESTRE			
1	2	3	4

FECHA
26/01/2021

INSTITUCIÓN: 2112111311 - Universidad de Quintana Roo
PROGRAMA PRESUPUESTARIO: Gestión y Apoyo Institucional
UNIDAD RESPONSABLE: 1311-1405 - Dirección General de Planeación
COMPONENTE: F.P.C01 - Actividades de facilitación (apoyo) desarrolladas para el cumplimiento de metas de las áreas sustantivas

IDENTIFICACIÓN DEL INDICADOR	
Indicador	C01101 - Porcentaje de cumplimiento programático de metas sustantivas de la institución

VARIABLES			
NUMERADOR	Total de indicadores de Componentes y Actividades en los Programas Presupuestarios sustantivos de la Universidad de Quintana Roo que alcanzan metas satisfactorias (rango verde) de acuerdo con su semaforización	Unidad de Medida del Numerador	373 - Indicadores de Componentes y Actividades ()
DENOMINADOR	Total de indicadores de Componentes y Actividades en los Programas Presupuestarios sustantivos de la SEFIPLAN	Unidad de Medida del Denominador	373 - Indicadores de Componentes y Actividades ()

METAS												
Linea Base		Año Meta	Meta Programada en el Año	Tipo de Meta	Comportamiento del Indicador hacia la Meta	Tipo de Método	Semaforización					
Año:	2018	2020	100.000	NO ACUMULATIVA	ASCENDENTE	PORCENTAJE	Verde		Amarillo		Rojo	
Valor:	90.000						85.000	115.000	75.000	84.999	74.999	115.001

Variable	Calendario Programado												
	Enero	Febrero	Marzo	Abril	Mayo	Junio	Julio	Agosto	Septiembre	Octubre	Noviembre	Diciembre	Total
NUMERADOR	0.000	0.000	0.000	0.000	0.000	0.000	0.000	0.000	0.000	0.000	0.000	16.000	16.000
DENOMINADOR	1.000	1.000	1.000	1.000	1.000	1.000	1.000	1.000	1.000	1.000	1.000	16.000	16.000

Variable	Calendario Ejecutado												
	Enero	Febrero	Marzo	Abril	Mayo	Junio	Julio	Agosto	Septiembre	Octubre	Noviembre	Diciembre	Total
NUMERADOR	0.000	0.000	0.000	0.000	0.000	0.000	0.000	0.000	0.000	0.000	0.000	7.000	7.000

Lic. David Alejandro Cab Mendoza

ENCARGADO DE ÁREA

Mtro. Miguel Ángel Martínez Castillo

JEFE DEL DEPARTAMENTO DE SEGUIMIENTO Y EVALUACIÓN

Lic. Edmundo Mendoza Gómez

DIRECTOR GENERAL DE PLANEACIÓN

Elaboró

Revisó

Autorizó



INDICADORES

TRIMESTRE			
1	2	3	4

FECHA
26/01/2021

Variable	Calendario Ejecutado													
	Enero	Febrero	Marzo	Abril	Mayo	Junio	Julio	Agosto	Septiembre	Octubre	Noviembre	Diciembre	Total	
DENOMINADOR	1.000	1.000	1.000	1.000	1.000	1.000	1.000	1.000	1.000	1.000	1.000	1.000	16.000	16.000

AVANCES PROGRAMÁTICOS									VARIACIÓN	
Trimestral			Acumulado						Trimestral	
Programado	Ejecutado	Nivel de Cumplimiento	Programado		Ejecutado		Nivel de Cumplimiento	Numerador	Denominador	
abs	abs	%	abs	%	abs	%	%	%	%	
100.000	43.750	43.750	100.000	100.000	43.750	43.750	43.750	-56.250	0.000	

RESULTADOS		
Meta Anual Equivalente	Color del Semáforo	Observaciones
43.750	ROJO	Siete indicadores de Componentes y Actividades en los Programas Presupuestarios sustantivos de la Universidad de Quintana Roo, alcanzaron semaforización verde, sin embargo se detecto en otros indicadores que tuvieron resultados satisfactorios, su semaforización no era congruente con el resultado.

Lic. David Alejandro Cab Mendoza
 ENCARGADO DE ÁREA

Mtro. Miguel Ángel Martínez Castillo
 JEFE DEL DEPARTAMENTO DE SEGUIMIENTO Y EVALUACIÓN

Lic. Eduardo Mendoza Gómez
 DIRECTOR GENERAL DE PLANEACIÓN

Elaboró

Revisó

Autorizó



TRIMESTRE			
1	2	3	4

FECHA
26/01/2021

INSTITUCIÓN: 2112111311 - Universidad de Quintana Roo
PROGRAMA PRESUPUESTARIO: M001 - Gestión y Apoyo Institucional
UNIDAD RESPONSABLE: 1311-1405 - Dirección General de Planeación
ACTIVIDAD: F.P.C01.A01 - Asistencia a las áreas sustantivas en funciones administrativas, jurídicas, de planeación, relaciones públicas u otras funciones de staff

IDENTIFICACIÓN DEL INDICADOR	
Indicador	01 - Porcentaje del Presupuesto Ejercido destinado a las áreas staff

VARIABLES			
NUMERADOR	Monto del Presupuesto Ejercido de la Universidad de Quintana Roo destinado a áreas de apoyo (o staff)	Unidad de Medida del Numerador	921 - Presupuesto Modificado ()
DENOMINADOR	Total de Presupuesto Ejercido de la Universidad de Quintana Roo	Unidad de Medida del Denominador	921 - Presupuesto Modificado ()

METAS												
Año:	Linea Base	Año Meta	Meta Programada en el Año	Tipo de Meta	Comportamiento del Indicador hacia la Meta	Tipo de Método	Semaforización					
							Verde	Amarillo	Rojo			
Valor:	36.980	2020	36.981	ACUMULATIVA	DESCENDENTE	PORCENTAJE	31.434	42.528	42.528	46.226	31.433	46.226

Variable	Calendario Programado												
	Enero	Febrero	Marzo	Abril	Mayo	Junio	Julio	Agosto	Septiembre	Octubre	Noviembre	Diciembre	Total
NUMERADOR	0.000	0.000	21.562.161.310	0.000	0.000	34.905.062.170	0.000	0.000	37.062.766.410	0.000	0.000	67.235.713.470	160.765.703.360
DENOMINADOR	1.000	1.000	76.125.551.600	1.000	1.000	96.596.441.420	1.000	1.000	100.844.048.500	1.000	1.000	161.160.828.530	434.726.870.050

Lic. David Alejandro Cab Mendoza

ENCARGADO DE AREA

L.C. Roberto de Jesús Ká Yúpit

DEPARTAMENTO DE CONTROL PRESUPUESTAL

Lic. Edmundo Mendoza Gómez

DIRECTOR GENERAL DE PLANEACIÓN

Elaboró

Revisó

Autorizó





GOBIERNO DEL ESTADO DE QUINTANA ROO
 FORMATO EVALUATORIO PROGRAMÁTICO DEL SIPPRES FESIPPRES-01
 INDICADORES

TRIMESTRE			
1	2	3	4

FECHA
26/01/2021

Variable	Calendario Ejecutado												
	Enero	Febrero	Marzo	Abril	Mayo	Junio	Julio	Agosto	Septiembre	Octubre	Noviembre	Diciembre	Total
NUMERADOR	0.000	0.000	20.725.500.860	0.000	0.000	48.187.269.550	0.000	0.000	76.743.185.480	0.000	0.000	105.485.983.040	251.141.938.930
DENOMINADOR	1.000	1.000	76.125.551.600	1.000	1.000	96.596.441.420	1.000	1.000	100.844.048.500	1.000	1.000	161.160.828.530	434.726.870.050

AVANCES PROGRAMATICOS								VARIACION	
Trimestral			Acumulado					Trimestral	
Programado	Ejecutado	Nivel de Cumplimiento	Programado		Ejecutado		Nivel de Cumplimiento	Numerador	Denominador
abs	abs	%	abs	%	abs	%	%	%	%
41.720	65.454	156.890	36.981	100.000	57.770	156.216	156.216	56.890	0.000

RESULTADOS		
Meta Anual Equivalente	Color del Semáforo	Observaciones
58.019	ROJO	Precupuesto ejercido en el cuarto periodo trimestral (dato preliminar, debido a que no se ha concluido con el cierre del ejercicio), sin embargo se observa que la naturaleza del indicador es incongruente con la semaforización.


 Lic. David Alejandro Cabrera Mendoza
 ENCARGADO DE ÁREA


 Lic. Roberto de Jesús Kú Yupit
 DEPARTAMENTO DE CONTROL PRESUPUESTAL


 Lic. Edmundo Mendoza Gómez
 DIRECTOR GENERAL DE PLANEACIÓN

Elaboró

Revisó

Autorizó

