



**GOBIERNO DEL ESTADO DE QUINTANA ROO**  
**FORMATO EVALUATORIO PROGRAMÁTICO DEL SIPPRES FESIPPRES-01**  
**INDICADORES**

| TRIMESTRE |   |   |   |
|-----------|---|---|---|
| 1         | 2 | 3 | 4 |

| FECHA      |
|------------|
| 02/07/2019 |

**INSTITUCIÓN:** 2112111311 - Universidad de Quintana Roo  
**PROGRAMA PRESUPUESTARIO:** E103 - Educación Superior  
**UNIDAD RESPONSABLE:** 1311-1101 - Rectoría  
**FIN:** F - Contribuir a garantizar mejores condiciones para un aprendizaje de calidad en todos los niveles educativos mediante acciones orientadas a la formación integral de los alumnos.

| IDENTIFICACIÓN DEL INDICADOR |  |
|------------------------------|--|
| Indicador                    | PED2311 - Grado promedio de escolaridad de la población de 15 años y más |

| VARIABLES |  |                  |                      |
|-----------|--|------------------|----------------------|
| Otro      | Grado promedio de escolaridad de la población de 15 años y más | Unidad de Medida | 538 - Persona (s) () |

| METAS      |          |                           |  |                |                |          |       |       |       |       |
|------------|----------|---------------------------|--|----------------|----------------|----------|-------|-------|-------|-------|
| Línea Base | Año Meta | Meta Programada en el Año | Comportamiento del Indicador hacia la Meta | Tipo de Método | Semaforización |          |       |       |       |       |
|            |          |                           |  |                | Verde          | Amarillo |       | Rojo  |       |       |
| Valor:     | 2020     | 10.200                    | ASCENDENTE                                 | OTRO           | 10.000         | 10.200   | 9.300 | 9.990 | 9.000 | 9.290 |


| Variable | Calendario Programado |         |       |       |       |       |       |        |            |         |           |           |        |
|----------|-----------------------|---------|-------|-------|-------|-------|-------|--------|------------|---------|-----------|-----------|--------|
|          | Enero                 | Febrero | Marzo | Abril | Mayo  | Junio | Julio | Agosto | Septiembre | Octubre | Noviembre | Diciembre | Total  |
| Otro     | 0.000                 | 0.000   | 0.000 | 0.000 | 0.000 | 0.000 | 0.000 | 0.000  | 0.000      | 0.000   | 0.000     | 10.200    | 10.200 |

| Variable | Calendario Ejecutado |         |       |       |       |       |       |        |            |         |           |           |       |
|----------|----------------------|---------|-------|-------|-------|-------|-------|--------|------------|---------|-----------|-----------|-------|
|          | Enero                | Febrero | Marzo | Abril | Mayo  | Junio | Julio | Agosto | Septiembre | Octubre | Noviembre | Diciembre | Total |
| Otro     | 0.000                | 0.000   | 0.000 | 0.000 | 0.000 | 0.000 | 0.000 | 0.000  | 0.000      | 0.000   | 0.000     | 0.000     | 0.000 |

*Julia Villanueva*  
 JULIA VILLANUEVA DIANCO  
 RESPONSABLE ADMINISTRATIVA DE LA RECTORIA  
 Elaboró

*DR. Ángel Ezequiel Rivero Palomo*  
 DR. ÁNGEL EZEQUIEL RIVERO PALOMO  
 RECTOR  
 Revisó

*DR. Ángel Ezequiel Rivero Palomo*  
 DR. ÁNGEL EZEQUIEL RIVERO PALOMO  
 RECTOR  
 Autorizó



INDICADORES

| TRIMESTRE |   |   |   |
|-----------|---|---|---|
| 1         | 2 | 3 | 4 |

| FECHA      |
|------------|
| 02/07/2019 |

| AVANCES PROGRAMATICOS |           |                       |            |       |           |       |                       |
|-----------------------|-----------|-----------------------|------------|-------|-----------|-------|-----------------------|
| Trimestral            |           |                       | Acumulado  |       |           |       |                       |
| Programado            | Ejecutado | Nivel de Cumplimiento | Programado |       | Ejecutado |       | Nivel de Cumplimiento |
| abs                   | abs       | %                     | abs        | %     | abs       | %     | %                     |
| 0.000                 | 0.000     | 0.000                 | 0.000      | 0.000 | 0.000     | 0.000 | 0.000                 |

| RESULTADOS                 |                    |               |
|----------------------------|--------------------|---------------|
| Valor de la Semaforización | Color del Semáforo | Observaciones |
| 0.000                      | SIN META           |               |

JULIA VILLANUEVA POLANCO  
RESPONSABLE ADMINISTRATIVA DE LA RECTORIA

Elaboró

DR. ÁNGEL EZEQUIEL RIVERO PALOMO  
RECTOR

Revisó

DR. ÁNGEL EZEQUIEL RIVERO PALOMO  
RECTOR

Autorizó







GOBIERNO DEL ESTADO DE QUINTANA ROO  
 FORMATO EVALUATORIO PROGRAMÁTICO DEL SIPPRES FESIPPRES-01

INDICADORES

| TRIMESTRE |   |   |   |
|-----------|---|---|---|
| 1         | 2 | 3 | 4 |

| FECHA      |
|------------|
| 02/07/2019 |

INSTITUCIÓN: 2112111311 - Universidad de Quintana Roo  
 PROGRAMA PRESUPUESTARIO: E103 - Educación Superior  
 UNIDAD RESPONSABLE: 1311-1101 - Rectoría  
 PROPÓSITO: F.P - Los alumnos de educación superior aseguran la continuidad y conclusión de sus estudios a través de programas y proyectos que favorezcan la calidad de la formación profesional.

| IDENTIFICACIÓN DEL INDICADOR |   |
|------------------------------|---|
| Indicador                    | 1103IO1 - Tasa de eficiencia terminal de educación superior |

| VARIABLES   |   |                                  |                |
|-------------|---|----------------------------------|----------------|
| Numerador   | Número de alumnos egresados de educación superior en el ciclo escolar t   | Unidad de Medida del Numerador   | 47 - Alumno () |
| Denominador | Número de alumnos de nuevo ingreso a primer grado de educación superior que se inscribieron hace 1-4 ciclos escolares | Unidad de Medida del Denominador | 47 - Alumno () |

| METAS      |          |                           |  |                |                |          |        |        |        |        |
|------------|----------|---------------------------|--|----------------|----------------|----------|--------|--------|--------|--------|
| Línea Base | Año Meta | Meta Programada en el Año | Comportamiento del Indicador hacia la Meta | Tipo de Método | Semaforización |          |        |        |        |        |
|            |          |                           |  |                | Verde          | Amarillo |        | Rojo   |        |        |
| Valor:     | 2019     | 68.910                    | ASCENDENTE                                 | PORCENTAJE     | 62.020         | 68.910   | 48.240 | 62.010 | 34.460 | 48.230 |

| Variable    | Calendario Programado |         |       |       |       |       |       |        |            |         |           |            |            |
|-------------|-----------------------|---------|-------|-------|-------|-------|-------|--------|------------|---------|-----------|------------|------------|
|             | Enero                 | Febrero | Marzo | Abril | Mayo  | Junio | Julio | Agosto | Septiembre | Octubre | Noviembre | Diciembre  | Total      |
| Numerador   | 0.000                 | 0.000   | 0.000 | 0.000 | 0.000 | 0.000 | 0.000 | 0.000  | 0.000      | 0.000   | 0.000     | 8,220.000  | 8,220.000  |
| Denominador | 1.000                 | 1.000   | 1.000 | 1.000 | 1.000 | 1.000 | 1.000 | 1.000  | 1.000      | 1.000   | 1.000     | 11,929.000 | 11,929.000 |

| Variable  | Calendario Ejecutado |         |       |       |       |       |       |        |            |         |           |           |       |
|-----------|----------------------|---------|-------|-------|-------|-------|-------|--------|------------|---------|-----------|-----------|-------|
|           | Enero                | Febrero | Marzo | Abril | Mayo  | Junio | Julio | Agosto | Septiembre | Octubre | Noviembre | Diciembre | Total |
| Numerador | 0.000                | 0.000   | 0.000 | 0.000 | 0.000 | 0.000 | 0.000 | 0.000  | 0.000      | 0.000   | 0.000     | 0.000     | 0.000 |

JULIA VILLANUEVA POLANCO  
 RESPONSABLE ADMINISTRATIVA DE LA RECTORIA

DR. ÁNGEL EZEQUIEL RIVERO PALOMO  
 RECTOR

DR. ÁNGEL EZEQUIEL RIVERO PALOMO  
 RECTOR

Elaboró

Revisó

Autorizó



INDICADORES

| TRIMESTRE |   |   |   |
|-----------|---|---|---|
| 1         | 2 | 3 | 4 |

| FECHA      |
|------------|
| 02/07/2019 |

| Variable    | Calendario Ejecutado |         |       |       |       |       |       |        |            |         |           |           |       |
|-------------|----------------------|---------|-------|-------|-------|-------|-------|--------|------------|---------|-----------|-----------|-------|
|             | Enero                | Febrero | Marzo | Abril | Mayo  | Junio | Julio | Agosto | Septiembre | Octubre | Noviembre | Diciembre | Total |
| Denominador | 0.000                | 0.000   | 0.000 | 0.000 | 0.000 | 0.000 | 0.000 | 0.000  | 0.000      | 0.000   | 0.000     | 0.000     | 0.000 |

| AVANCES PROGRAMÁTICOS |           |                       |            |       |           |       | VARIACIÓN             |           |             |
|-----------------------|-----------|-----------------------|------------|-------|-----------|-------|-----------------------|-----------|-------------|
| Trimestral            |           |                       | Acumulado  |       |           |       | Trimestral            |           |             |
| Programado            | Ejecutado | Nivel de Cumplimiento | Programado |       | Ejecutado |       | Nivel de Cumplimiento | Numerador | Denominador |
| abs                   | abs       | %                     | abs        | %     | abs       | %     | %                     | %         | %           |
| 0.000                 | 0.000     | 0.000                 | 0.000      | 0.000 | 0.000     | 0.000 | 0.000                 | 0.000     | 0.000       |

| RESULTADOS                 |                    |               |
|----------------------------|--------------------|---------------|
| Valor de la Semaforización | Color del Semáforo | Observaciones |
| 0.000                      | SIN META           |               |

JULIA VILLANUEVA POZANCO  
 RESPONSABLE ADMINISTRATIVA DE LA RECTORIA

Elaboró

DR. ÁNGEL EZEQUIEL RIVERO PALOMO  
 RECTOR

Revisó

DR. ÁNGEL EZEQUIEL RIVERO PALOMO  
 RECTOR

Autorizó





| TRIMESTRE |   |   |   |
|-----------|---|---|---|
| 1         | 2 | 3 | 4 |

| FECHA      |
|------------|
| 02/07/2019 |

INSTITUCIÓN: 2112111311 - Universidad de Quintana Roo  
 PROGRAMA PRESUPUESTARIO: M001 - Gestión y Apoyo Institucional  
 UNIDAD RESPONSABLE: 1311-1101 - Rectoría  
 FIN:

F - Contribuir a impulsar la modernización de la administración pública estatal, de tal manera que las estructuras y los procedimientos gubernamentales sigan el modelo de una Gestión para Resultados que permita la creación de valor público, mediante acciones de facilitación para el cumplimiento de metas sustantivas

| IDENTIFICACIÓN DEL INDICADOR |  |
|------------------------------|--|
| Indicador                    | PED1911 - Posición estatal en el Índice General de Avance en PBr-SED Entidades |

| VARIABLES |  |                  |                   |
|-----------|--|------------------|-------------------|
| Otro      | Posición estatal en el Índice General de Avance en PBr-SED Entidades | Unidad de Medida | 605 - Posición () |

| METAS      |  |          |                 |                         |         |                |          |        |        |               |
|------------|--|----------|-----------------|-------------------------|---------|----------------|----------|--------|--------|---------------|
| Linea Base |  | Año Meta | Meta Programada | Comportamiento del      | Tipo de | Semaforización |          |        |        |               |
| Año:       |  |          | en el Año       | Indicador hacia la Meta | Método  | Verde          | Amarillo | Rojo   |        |               |
| Valor:     |  | 2019     | 6.000           | OTRO                    | OTRO    | 10.000         | 15.000   | 16.000 | 25.000 | 26.000 32.000 |

| Variable | Calendario Programado |         |       |       |       |       |       |        |            |         |           |           |        |
|----------|-----------------------|---------|-------|-------|-------|-------|-------|--------|------------|---------|-----------|-----------|--------|
|          | Enero                 | Febrero | Marzo | Abril | Mayo  | Junio | Julio | Agosto | Septiembre | Octubre | Noviembre | Diciembre | Total  |
| Otro     | 0.000                 | 0.000   | 0.000 | 0.000 | 0.000 | 0.000 | 0.000 | 0.000  | 0.000      | 0.000   | 0.000     | 15.000    | 15.000 |

| Variable | Calendario Ejecutado |         |       |       |       |       |       |        |            |         |           |           |       |
|----------|----------------------|---------|-------|-------|-------|-------|-------|--------|------------|---------|-----------|-----------|-------|
|          | Enero                | Febrero | Marzo | Abril | Mayo  | Junio | Julio | Agosto | Septiembre | Octubre | Noviembre | Diciembre | Total |
| Otro     | 0.000                | 0.000   | 0.000 | 0.000 | 0.000 | 0.000 | 0.000 | 0.000  | 0.000      | 0.000   | 0.000     | 0.000     | 0.000 |

*Julia Millanueva Pólanco*  
 JULIA MILLANUEVA PÓLANCO  
 RESPONSABLE ADMINISTRATIVA DE LA RECTORIA

Elaboró

*Dr. Ángel Ezequiel Rivero Palomo*  
 DR. ÁNGEL EZEQUIEL RIVERO PALOMO  
 RECTOR

Revisó

*Dr. Ángel Ezequiel Rivero Palomo*  
 DR. ÁNGEL EZEQUIEL RIVERO PALOMO  
 RECTOR

Autorizó



INDICADORES

| TRIMESTRE |   |   |   |
|-----------|---|---|---|
| 1         | 2 | 3 | 4 |

| FECHA      |
|------------|
| 02/07/2019 |

| AVANCES PROGRAMÁTICOS |           |                       |            |       |           |       |                       |
|-----------------------|-----------|-----------------------|------------|-------|-----------|-------|-----------------------|
| Trimestral            |           |                       | Acumulado  |       |           |       |                       |
| Programado            | Ejecutado | Nivel de Cumplimiento | Programado |       | Ejecutado |       | Nivel de Cumplimiento |
| abs                   | abs       | %                     | abs        | %     | abs       | %     | %                     |
| 0.000                 | 0.000     | 0.000                 | 0.000      | 0.000 | 0.000     | 0.000 | 0.000                 |

| RESULTADOS               |                    |               |
|--------------------------|--------------------|---------------|
| Valor de la Semafización | Color del Semáforo | Observaciones |
| 0.000                    | SIN META           |               |

  
JULIA VILLANUEVA ROAÑO  
RESPONSABLE ADMINISTRATIVA DE LA RECTORIA


Elaboró

  
DR. ÁNGEL EZEQUIEL RIVERO PALOMO  
RECTOR

Revisó

  
DR. ÁNGEL EZEQUIEL RIVERO PALOMO  
RECTOR

Autorizó





| TRIMESTRE |   |   |   |
|-----------|---|---|---|
| 1         | 2 | 3 | 4 |

| FECHA      |
|------------|
| 02/07/2019 |

**INSTITUCIÓN:** 2112111311 - Universidad de Quintana Roo  
**PROGRAMA PRESUPUESTARIO:** M001 - Gestión y Apoyo Institucional  
**UNIDAD RESPONSABLE:** 1311-1101 - Rectoría  
**PROPÓSITO:** F.P - Los habitantes del Estado de Quintana Roo cuentan con un Gobierno de Resultados

| IDENTIFICACIÓN DEL INDICADOR |  |
|------------------------------|--|
| Indicador                    | 0901102 - Porcentaje de cumplimiento programático de metas sustantivas del Gobierno del Estado |

| VARIABLES          |  |   |  |
|--------------------|--|---|--|
| <b>Numerador</b>   | Total de indicadores de Componentes y Actividades en los Programas Presupuestarios sustantivos de Dependencias, Órganos Administrativos Desconcentrados, Entidades Paraestatales y Organismos Autónomos que alcanzan metas satisfactorias (rango verde) de acuerdo con su semaforización | <b>Unidad de Medida del Numerador</b>   | 373 - Indicadores de Componentes y Actividades ( ) |
| <b>Denominador</b> | Total de indicadores de Componentes y Actividades en los Programas Presupuestarios sustantivos de Dependencias, Órganos Administrativos Desconcentrados, Entidades Paraestatales y Organismos Autónomos  | <b>Unidad de Medida del Denominador</b> | 373 - Indicadores de Componentes y Actividades ( ) |

| METAS         |          |                 |                         |            |                |         |          |        |        |        |
|---------------|----------|-----------------|-------------------------|------------|----------------|---------|----------|--------|--------|--------|
| Linea Base    | Año Meta | Meta Programada | Comportamiento del      | Tipo de    | Semaforización |         |          |        |        |        |
|               |          | en el Año       | Indicador hacia la Meta | Método     | Verde          |         | Amarillo |        | Rojo   |        |
| <b>Año:</b>   |          |                 |                         |            |                |         |          |        |        |        |
| <b>Valor:</b> | 2019     | 85.000          | ASCENDENTE              | PORCENTAJE | 80.000         | 100.000 | 60.000   | 79.990 | 40.000 | 59.990 |

| Variable    | Calendario Programado |         |       |       |       |       |       |        |            |         |           |           |           |
|-------------|-----------------------|---------|-------|-------|-------|-------|-------|--------|------------|---------|-----------|-----------|-----------|
|             | Enero                 | Febrero | Marzo | Abril | Mayo  | Junio | Julio | Agosto | Septiembre | Octubre | Noviembre | Diciembre | Total     |
| Numerador   | 0.000                 | 0.000   | 0.000 | 0.000 | 0.000 | 0.000 | 0.000 | 0.000  | 0.000      | 0.000   | 0.000     | 1,225.000 | 1,225.000 |
| Denominador | 1.000                 | 1.000   | 1.000 | 1.000 | 1.000 | 1.000 | 1.000 | 1.000  | 1.000      | 1.000   | 1.000     | 1,441.000 | 1,441.000 |

*[Signature]*  
 JULIA VILLANUEVA BOLANCO  
 RESPONSABLE ADMINISTRATIVA DE LA RECTORIA  
**Elaboró**

*[Signature]*  
 DR. ÁNGEL EZEQUIEL RIVERO PALOMO  
 RECTOR  
**Revisó**

*[Signature]*  
 DR. ÁNGEL EZEQUIEL RIVERO PALOMO  
 RECTOR  
**Autorizó**



| TRIMESTRE |   |   |   |
|-----------|---|---|---|
| 1         | 2 | 3 | 4 |

| FECHA      |
|------------|
| 02/07/2019 |

| Variable    | Calendario Ejecutado |         |       |       |       |       |       |        |            |         |           |           |       |
|-------------|----------------------|---------|-------|-------|-------|-------|-------|--------|------------|---------|-----------|-----------|-------|
|             | Enero                | Febrero | Marzo | Abril | Mayo  | Junio | Julio | Agosto | Septiembre | Octubre | Noviembre | Diciembre | Total |
| Numerador   | 0.000                | 0.000   | 0.000 | 0.000 | 0.000 | 0.000 | 0.000 | 0.000  | 0.000      | 0.000   | 0.000     | 0.000     | 0.000 |
| Denominador | 0.000                | 0.000   | 0.000 | 0.000 | 0.000 | 0.000 | 0.000 | 0.000  | 0.000      | 0.000   | 0.000     | 0.000     | 0.000 |

| AVANCES PROGRAMÁTICOS |           |                       |            |       |           |       | VARIACIÓN             |           |             |
|-----------------------|-----------|-----------------------|------------|-------|-----------|-------|-----------------------|-----------|-------------|
| Trimestral            |           |                       | Acumulado  |       |           |       | Trimestral            |           |             |
| Programado            | Ejecutado | Nivel de Cumplimiento | Programado |       | Ejecutado |       | Nivel de Cumplimiento | Numerador | Denominador |
| abs                   | abs       | %                     | abs        | %     | abs       | %     | %                     | %         | %           |
| 0.000                 | 0.000     | 0.000                 | 0.000      | 0.000 | 0.000     | 0.000 | 0.000                 | 0.000     | 0.000       |

| RESULTADOS                 |                    |               |
|----------------------------|--------------------|---------------|
| Valor de la Semaforización | Color del Semáforo | Observaciones |
| 0.000                      | SIN META           |               |

*Julia Villanueva Polanco*  
 JULIA VILLANUEVA POLANCO  
 RESPONSABLE ADMINISTRATIVA DE LA RECTORIA

Elaboró

*Dr. Ángel Ezequiel Rivero Palomo*  
 DR. ÁNGEL EZEQUIEL RIVERO PALOMO  
 RECTOR

Revisó

*Dr. Ángel Ezequiel Rivero Palomo*  
 DR. ÁNGEL EZEQUIEL RIVERO PALOMO  
 RECTOR

Autorizó





INDICADORES

| TRIMESTRE |   |   |   |
|-----------|---|---|---|
| 1         | 2 | 3 | 4 |

| FECHA      |
|------------|
| 05/07/2019 |

**INSTITUCIÓN:** 2112111311 - Universidad de Quintana Roo  
**PROGRAMA PRESUPUESTARIO:** E103 - Educación Superior  
**UNIDAD RESPONSABLE:** 1311-1414 - Dirección General de Servicios Académicos  
**COMPONENTE:** F.P.C01 - Educación superior con calidad y pertinencia impartida

| IDENTIFICACIÓN DEL INDICADOR |   |
|------------------------------|---|
| Indicador                    | C01I01 - Porcentaje de crecimiento de la matrícula atendida en la Universidad de Quintana Roo |

| VARIABLES   |   |                                  |                                      |
|-------------|---|----------------------------------|--------------------------------------|
| Numerador   | Matrícula Inscrita en la Universidad de Quintana Roo año n - Matrícula Inscrita en la Universidad de Quintana Roo año n - 1 | Unidad de Medida del Numerador   | 450 - Matrículas y Acreditaciones () |
| Denominador | Matrícula Inscrita en la Universidad de Quintana Roo año n - 1  | Unidad de Medida del Denominador | 450 - Matrículas y Acreditaciones () |

| METAS      |       |          |                 |                         |            |                |       |          |       |       |       |
|------------|-------|----------|-----------------|-------------------------|------------|----------------|-------|----------|-------|-------|-------|
| Línea Base |       | Año Meta | Meta Programada | Comportamiento del      | Tipo de    | Semaforización |       |          |       |       |       |
| Año:       | 2018  |          | en el Año       | Indicador hacia la Meta | Método     | Verde          |       | Amarillo |       | Rojo  |       |
| Valor:     | 4.220 | 2019     | 2.005           | ASCENDENTE              | PORCENTAJE | 1.330          | 2.005 | 0.670    | 1.320 | 0.000 | 0.660 |

| Variable    | Calendario Programado |         |       |       |       |       |       |        |            |         |           |           |           |
|-------------|-----------------------|---------|-------|-------|-------|-------|-------|--------|------------|---------|-----------|-----------|-----------|
|             | Enero                 | Febrero | Marzo | Abril | Mayo  | Junio | Julio | Agosto | Septiembre | Octubre | Noviembre | Diciembre | Total     |
| Numerador   | 0.000                 | 0.000   | 0.000 | 0.000 | 0.000 | 0.000 | 0.000 | 0.000  | 0.000      | 0.000   | 112.000   | 0.000     | 112.000   |
| Denominador | 1.000                 | 1.000   | 1.000 | 1.000 | 1.000 | 1.000 | 1.000 | 1.000  | 1.000      | 1.000   | 5.585.000 | 1.000     | 5.585.000 |

| Variable  | Calendario Ejecutado |         |       |       |       |       |       |        |            |         |           |           |       |
|-----------|----------------------|---------|-------|-------|-------|-------|-------|--------|------------|---------|-----------|-----------|-------|
|           | Enero                | Febrero | Marzo | Abril | Mayo  | Junio | Julio | Agosto | Septiembre | Octubre | Noviembre | Diciembre | Total |
| Numerador | 0.000                | 0.000   | 0.000 | 0.000 | 0.000 | 0.000 | 0.000 | 0.000  | 0.000      | 0.000   | 0.000     | 0.000     | 0.000 |

MTRA. ELDA TERESA DE JESÚS PACHECO FABRO  
 JEFA DEL DEPARTAMENTO DE CONTROL ESCOLAR

MTRA. ELDA TERESA DE JESÚS PACHECO FABRO  
 JEFA DEL DEPARTAMENTO DE CONTROL ESCOLAR

MTR. VÍCTOR ENRIQUE BOETA PINEDA  
 DIRECTOR GENERAL DE ADMINISTRACIÓN ESCOLAR

Elaboró

Revisó

Autorizó



INDICADORES

| TRIMESTRE |   |   |   |
|-----------|---|---|---|
| 1         | 2 | 3 | 4 |

| FECHA      |
|------------|
| 05/07/2019 |

| Variable    | Calendario Ejecutado |         |       |       |       |       |       |        |            |         |           |           |       |
|-------------|----------------------|---------|-------|-------|-------|-------|-------|--------|------------|---------|-----------|-----------|-------|
|             | Enero                | Febrero | Marzo | Abril | Mayo  | Junio | Julio | Agosto | Septiembre | Octubre | Noviembre | Diciembre | Total |
| Denominador | 0.000                | 0.000   | 0.000 | 0.000 | 0.000 | 0.000 | 0.000 | 0.000  | 0.000      | 0.000   | 0.000     | 0.000     | 0.000 |

| AVANCES PROGRAMÁTICOS |           |                       |            |       |           |       |                       | VARIACIÓN  |             |
|-----------------------|-----------|-----------------------|------------|-------|-----------|-------|-----------------------|------------|-------------|
| Trimestral            |           |                       | Acumulado  |       |           |       |                       | Trimestral |             |
| Programado            | Ejecutado | Nivel de Cumplimiento | Programado |       | Ejecutado |       | Nivel de Cumplimiento | Numerador  | Denominador |
| abs                   | abs       | %                     | abs        | %     | abs       | %     | %                     | %          | %           |
| 0.000                 | 0.000     | 0.000                 | 0.000      | 0.000 | 0.000     | 0.000 | 0.000                 | 0.000      | 0.000       |

| RESULTADOS                 |                    |               |
|----------------------------|--------------------|---------------|
| Valor de la Semaforización | Color del Semáforo | Observaciones |
| 0.000                      | SIN META           |               |

MTRA. ELDA TERESA DE JESÚS PACHECO FABRO  
 JEFA DEL DEPARTAMENTO DE CONTROL ESCOLAR

Elaboró

MTRA. ELDA TERESA DE JESÚS PACHECO FABRO  
 JEFA DEL DEPARTAMENTO DE CONTROL ESCOLAR

Revisó

MTR. VÍCTOR EMILIO BOETA PINEDA  
 DIRECTOR GENERAL DE ADMINISTRACIÓN ESCOLAR

Autorizó





INDICADORES

| TRIMESTRE |   |   |   |
|-----------|---|---|---|
| 1         | 2 | 3 | 4 |

| FECHA      |
|------------|
| 05/07/2019 |

**INSTITUCIÓN:** 2112111311 - Universidad de Quintana Roo  
**PROGRAMA PRESUPUESTARIO:** E103 - Educación Superior  
**UNIDAD RESPONSABLE:** 1311-1414 - Dirección General de Servicios Académicos  
**ACTIVIDAD:** F.P.C01.A01 - Incorporación de alumnos

| IDENTIFICACIÓN DEL INDICADOR |  |
|------------------------------|--|
| Indicador                    | C01A01I01 - Porcentaje de alumnos de nuevo ingreso con relación al cupo autorizado |

| VARIABLES   |  |                                  |                                      |
|-------------|--|----------------------------------|--------------------------------------|
| Numerador   | Matrícula de nuevo ingreso en la Universidad de Quintana Roo                 | Unidad de Medida del Numerador   | 450 - Matrículas y Acreditaciones () |
| Denominador | Cupo aprobado por H. Consejo Universitario de la Universidad de Quintana Roo | Unidad de Medida del Denominador | 450 - Matrículas y Acreditaciones () |

| METAS  |            |          |                           |  |                |                |          |       |       |       |       |
|--------|------------|----------|---------------------------|--|----------------|----------------|----------|-------|-------|-------|-------|
| Año:   | Línea Base | Año Meta | Meta Programada en el Año | Comportamiento del Indicador hacia la Meta | Tipo de Método | Semaforización |          |       |       |       |       |
|        |            |          |                           |  |                | Verde          | Amarillo | Rojo  |       |       |       |
| Valor: | 2018       | 2019     | 6.512                     | ASCENDENTE                                 | PORCENTAJE     | 4.350          | 6.512    | 2.180 | 4.340 | 0.000 | 2.170 |

| Variable    | Calendario Programado |         |       |       |       |       |       |        |            |         |           |           |           |
|-------------|-----------------------|---------|-------|-------|-------|-------|-------|--------|------------|---------|-----------|-----------|-----------|
|             | Enero                 | Febrero | Marzo | Abril | Mayo  | Junio | Julio | Agosto | Septiembre | Octubre | Noviembre | Diciembre | Total     |
| Numerador   | 0.000                 | 0.000   | 0.000 | 0.000 | 0.000 | 0.000 | 0.000 | 0.000  | 0.000      | 0.000   | 0.000     | 112.000   | 112.000   |
| Denominador | 1.000                 | 1.000   | 1.000 | 1.000 | 1.000 | 1.000 | 1.000 | 1.000  | 1.000      | 1.000   | 1.000     | 1,720.000 | 1,720.000 |

| Variable  | Calendario Ejecutado |         |       |       |       |       |       |        |            |         |           |           |       |
|-----------|----------------------|---------|-------|-------|-------|-------|-------|--------|------------|---------|-----------|-----------|-------|
|           | Enero                | Febrero | Marzo | Abril | Mayo  | Junio | Julio | Agosto | Septiembre | Octubre | Noviembre | Diciembre | Total |
| Numerador | 0.000                | 0.000   | 0.000 | 0.000 | 0.000 | 0.000 | 0.000 | 0.000  | 0.000      | 0.000   | 0.000     | 0.000     | 0.000 |

MTRA. ELDA TERESA DE JESÚS FACHECO FABRO  
 JEFA DEL DEPARTAMENTO DE CONTROL ESCOLAR

MTRA. ELDA TERESA DE JESÚS FACHECO FABRO  
 JEFA DEL DEPARTAMENTO DE CONTROL ESCOLAR

MTR. VÍCTOR EMILIO BOETA PINEDA  
 DIRECTOR GENERAL DE ADMINISTRACIÓN ESCOLAR

Elaboró

Revisó

Autorizó



INDICADORES

| TRIMESTRE |   |   |   |
|-----------|---|---|---|
| 1         | 2 | 3 | 4 |

| FECHA      |
|------------|
| 05/07/2019 |

| Variable    | Calendario Ejecutado |         |       |       |       |       |       |        |            |         |           |           |       |
|-------------|----------------------|---------|-------|-------|-------|-------|-------|--------|------------|---------|-----------|-----------|-------|
|             | Enero                | Febrero | Marzo | Abril | Mayo  | Junio | Julio | Agosto | Septiembre | Octubre | Noviembre | Diciembre | Total |
| Denominador | 0.000                | 0.000   | 0.000 | 0.000 | 0.000 | 0.000 | 0.000 | 0.000  | 0.000      | 0.000   | 0.000     | 0.000     | 0.000 |

| AVANCES PROGRAMÁTICOS |           |                       |            |       |           |       |                       |           | VARIACIÓN   |  |
|-----------------------|-----------|-----------------------|------------|-------|-----------|-------|-----------------------|-----------|-------------|--|
| Trimestral            |           |                       | Acumulado  |       |           |       |                       |           | Trimestral  |  |
| Programado            | Ejecutado | Nivel de Cumplimiento | Programado |       | Ejecutado |       | Nivel de Cumplimiento | Numerador | Denominador |  |
| abs                   | abs       | %                     | abs        | %     | abs       | %     | %                     | %         | %           |  |
| 0.000                 | 0.000     | 0.000                 | 0.000      | 0.000 | 0.000     | 0.000 | 0.000                 | 0.000     | 0.000       |  |

| RESULTADOS                 |                    |               |
|----------------------------|--------------------|---------------|
| Valor de la Semaforización | Color del Semáforo | Observaciones |
| 0.000                      | SIN META           |               |

MTRA. ELDA TERESA DE JESUS PACHECO FABRO  
JEFA DEL DEPARTAMENTO DE CONTROL ESCOLAR

Elaboró

MTRA. ELDA TERESA DE JESUS PACHECO FABRO  
JEFA DEL DEPARTAMENTO DE CONTROL ESCOLAR

Revisó

MTRO. VÍCTOR EMILIO BOETA PINEDA  
DIRECTOR GENERAL DE ADMINISTRACIÓN ESCOLAR

Autorizó







**GOBIERNO DEL ESTADO DE QUINTANA ROO**  
**FORMATO EVALUATORIO PROGRAMÁTICO DEL SIPPRES FESIPPRES-01**  
**INDICADORES**

| TRIMESTRE |   |   |   |
|-----------|---|---|---|
| 1         | 2 | 3 | 4 |

| FECHA      |
|------------|
| 05/07/2019 |

**INSTITUCIÓN:** 2112111311 - Universidad de Quintana Roo  
**PROGRAMA PRESUPUESTARIO:** E103 - Educación Superior  
**UNIDAD RESPONSABLE:** 1311-1414 - Dirección General de Servicios Académicos  
**ACTIVIDAD:** F.P.C01.A03 - Impartición de conocimientos teóricos y prácticos en el alumno

| IDENTIFICACIÓN DEL INDICADOR |  |
|------------------------------|--|
| Indicador                    | C01A03I01 - Porcentaje de alumnos con promedio acumulado igual o superior a 8 en escala de 0 a 10. |

| VARIABLES   |   |                                  |                            |
|-------------|---|----------------------------------|----------------------------|
| Numerador   | Número de estudiantes con promedio acumulado igual o superior a 8 en escala de 0 a 10 | Unidad de Medida del Numerador   | 60 - Alumno Matriculado () |
| Denominador | Total de la matrícula de la Universidad de Quintana Roo                               | Unidad de Medida del Denominador | 60 - Alumno Matriculado () |

| METAS  |            |          |                           |  |                |                |          |        |        |       |        |
|--------|------------|----------|---------------------------|--|----------------|----------------|----------|--------|--------|-------|--------|
| Año:   | Linea Base | Año Meta | Meta Programada en el Año | Comportamiento del Indicador hacia la Meta | Tipo de Método | Semaforización |          |        |        |       |        |
|        |            |          |                           |  |                | Verde          | Amarillo |        | Rojo   |       |        |
| Valor: | 30.000     | 2019     | 39.986                    | ASCENDENTE                                 | PORCENTAJE     | 26.657         | 39.986   | 13.329 | 26.656 | 0.000 | 13.328 |

| Variable    | Calendario Programado |         |       |       |       |       |       |        |            |         |           |           |           |
|-------------|-----------------------|---------|-------|-------|-------|-------|-------|--------|------------|---------|-----------|-----------|-----------|
|             | Enero                 | Febrero | Marzo | Abril | Mayo  | Junio | Julio | Agosto | Septiembre | Octubre | Noviembre | Diciembre | Total     |
| Numerador   | 0.000                 | 0.000   | 0.000 | 0.000 | 0.000 | 0.000 | 0.000 | 0.000  | 0.000      | 0.000   | 2,278.000 | 0.000     | 2,278.000 |
| Denominador | 1.000                 | 1.000   | 1.000 | 1.000 | 1.000 | 1.000 | 1.000 | 1.000  | 1.000      | 1.000   | 5,697.000 | 1.000     | 5,697.000 |

| Variable  | Calendario Ejecutado |         |       |       |       |       |       |        |            |         |           |           |       |
|-----------|----------------------|---------|-------|-------|-------|-------|-------|--------|------------|---------|-----------|-----------|-------|
|           | Enero                | Febrero | Marzo | Abril | Mayo  | Junio | Julio | Agosto | Septiembre | Octubre | Noviembre | Diciembre | Total |
| Numerador | 0.000                | 0.000   | 0.000 | 0.000 | 0.000 | 0.000 | 0.000 | 0.000  | 0.000      | 0.000   | 0.000     | 0.000     | 0.000 |

MTRA. ELDA TERESA DE JESÚS PACHECO FABRO  
 JEFA DEL DEPARTAMENTO DE CONTROL ESCOLAR


MTRA. ELDA TERESA DE JESÚS PACHECO FABRO  
 JEFA DEL DEPARTAMENTO DE CONTROL ESCOLAR

MTRO. VÍCTOR EMILIO BOETA PINEDA  
 DIRECTOR GENERAL DE ADMINISTRACIÓN ESCOLAR

Elaboró

Revisó

Autorizó



INDICADORES

| TRIMESTRE |   |   |   |
|-----------|---|---|---|
| 1         | 2 | 3 | 4 |

| FECHA      |
|------------|
| 05/07/2019 |

| Variable    | Calendario Ejecutado |         |       |       |       |       |       |        |            |         |           |           |       |
|-------------|----------------------|---------|-------|-------|-------|-------|-------|--------|------------|---------|-----------|-----------|-------|
|             | Enero                | Febrero | Marzo | Abril | Mayo  | Junio | Julio | Agosto | Septiembre | Octubre | Noviembre | Diciembre | Total |
| Denominador | 0.000                | 0.000   | 0.000 | 0.000 | 0.000 | 0.000 | 0.000 | 0.000  | 0.000      | 0.000   | 0.000     | 0.000     | 0.000 |

| AVANCES PROGRAMÁTICOS |           |                       |            |       |           |       |                       | VARIACIÓN  |             |
|-----------------------|-----------|-----------------------|------------|-------|-----------|-------|-----------------------|------------|-------------|
| Trimestral            |           |                       | Acumulado  |       |           |       |                       | Trimestral |             |
| Programado            | Ejecutado | Nivel de Cumplimiento | Programado |       | Ejecutado |       | Nivel de Cumplimiento | Numerador  | Denominador |
| abs                   | abs       | %                     | abs        | %     | abs       | %     | %                     | %          | %           |
| 0.000                 | 0.000     | 0.000                 | 0.000      | 0.000 | 0.000     | 0.000 | 0.000                 | 0.000      | 0.000       |

| RESULTADOS                 |                    |               |
|----------------------------|--------------------|---------------|
| Valor de la Semaforización | Color del Semáforo | Observaciones |
| 0.000                      | SIN META           |               |

MTRA. ELDA TERESA DE JESÚS PACHECO FABRO  
JEFA DEL DEPARTAMENTO DE CONTROL ESCOLAR

Elaboró

MTRA. ELDA TERESA DE JESÚS PACHECO FABRO  
JEFA DEL DEPARTAMENTO DE CONTROL ESCOLAR

Revisó

MTR. VÍCTOR EMILIO BOETA PINEDA  
DIRECTOR GENERAL DE ADMINISTRACIÓN ESCOLAR

Autorizó







GOBIERNO DEL ESTADO DE QUINTANA ROO  
 FORMATO EVALUATORIO PROGRAMÁTICO DEL SIPPRES FESIPPRES-01

INDICADORES

| TRIMESTRE |   |   |   |
|-----------|---|---|---|
| 1         | 2 | 3 | 4 |

| FECHA      |
|------------|
| 03/07/2019 |

INSTITUCIÓN: 2112111311 - Universidad de Quintana Roo  
 PROGRAMA PRESUPUESTARIO: E103 - Educación Superior  
 UNIDAD RESPONSABLE: 1311-1405 - Dirección General de Planeación  
 ACTIVIDAD: F.P.C01.A02 - Retención y permanencia de alumnos

| IDENTIFICACIÓN DEL INDICADOR |   |
|------------------------------|---|
| Indicador                    | C01A02I01 - Porcentaje de programas educativos con tasa de retención de primero a segundo año igual o superior a 75%. |

| VARIABLES   |  |                                  |                             |
|-------------|--|----------------------------------|-----------------------------|
| Numerador   | Programas educativos con tasa de retención de primero a segundo año igual o superior a 75% | Unidad de Medida del Numerador   | 639 - Programa Educativo () |
| Denominador | Total de programas educativos  | Unidad de Medida del Denominador | 639 - Programa Educativo () |

| METAS      |        |          |                 |                         |            |                |          |        |        |       |        |
|------------|--------|----------|-----------------|-------------------------|------------|----------------|----------|--------|--------|-------|--------|
| Linea Base |        | Año Meta | Meta Programada | Comportamiento del      | Tipo de    | Semaforización |          |        |        |       |        |
| Año:       | 2018   |          | en el Año       | Indicador hacia la Meta | Método     | Verde          | Amarillo | Rojo   |        |       |        |
| Valor:     | 42.857 | 2019     | 72.414          | ASCENDENTE              | PORCENTAJE | 48.277         | 72.414   | 24.139 | 48.276 | 0.000 | 24.138 |

| Variable    | Calendario Programado |         |       |       |       |       |       |        |            |         |           |           |        |
|-------------|-----------------------|---------|-------|-------|-------|-------|-------|--------|------------|---------|-----------|-----------|--------|
|             | Enero                 | Febrero | Marzo | Abril | Mayo  | Junio | Julio | Agosto | Septiembre | Octubre | Noviembre | Diciembre | Total  |
| Numerador   | 0.000                 | 0.000   | 0.000 | 0.000 | 0.000 | 0.000 | 0.000 | 0.000  | 0.000      | 0.000   | 21.000    | 0.000     | 21.000 |
| Denominador | 1.000                 | 1.000   | 1.000 | 1.000 | 1.000 | 1.000 | 1.000 | 1.000  | 1.000      | 1.000   | 29.000    | 1.000     | 29.000 |

| Variable  | Calendario Ejecutado |         |       |       |       |       |       |        |            |         |           |           |       |
|-----------|----------------------|---------|-------|-------|-------|-------|-------|--------|------------|---------|-----------|-----------|-------|
|           | Enero                | Febrero | Marzo | Abril | Mayo  | Junio | Julio | Agosto | Septiembre | Octubre | Noviembre | Diciembre | Total |
| Numerador | 0.000                | 0.000   | 0.000 | 0.000 | 0.000 | 0.000 | 0.000 | 0.000  | 0.000      | 0.000   | 0.000     | 0.000     | 0.000 |

*[Firma]*  
 LIC. RAFAEL ALEJANDRO CABRILLO  
 ENCARGADO DE ÁREA


*[Firma]*  
 ING. CARLOS ALBERTO ZAVALA CÖRAL  
 JEFE DEL DEPARTAMENTO DE SEGUIMIENTO Y EVALUACIÓN

*[Firma]*  
 MTRA. ANA MARLENY RIVERO CANCHÉ  
 DIRECTORA GENERAL DE PLANEACIÓN

Elaboró

Revisó

Autorizó



INDICADORES

| TRIMESTRE |   |   |   |
|-----------|---|---|---|
| 1         | 2 | 3 | 4 |

| FECHA      |
|------------|
| 03/07/2019 |

| Variable    | Calendario Ejecutado |         |       |       |       |       |       |        |            |         |           |           |       |
|-------------|----------------------|---------|-------|-------|-------|-------|-------|--------|------------|---------|-----------|-----------|-------|
|             | Enero                | Febrero | Marzo | Abril | Mayo  | Junio | Julio | Agosto | Septiembre | Octubre | Noviembre | Diciembre | Total |
| Denominador | 0.000                | 0.000   | 0.000 | 0.000 | 0.000 | 0.000 | 0.000 | 0.000  | 0.000      | 0.000   | 0.000     | 0.000     | 0.000 |

| AVANCES PROGRAMÁTICOS |           |                       |            |       |           |       | VARIACIÓN             |           |             |
|-----------------------|-----------|-----------------------|------------|-------|-----------|-------|-----------------------|-----------|-------------|
| Trimestral            |           |                       | Acumulado  |       |           |       | Trimestral            |           |             |
| Programado            | Ejecutado | Nivel de Cumplimiento | Programado |       | Ejecutado |       | Nivel de Cumplimiento | Numerador | Denominador |
| abs                   | abs       | %                     | abs        | %     | abs       | %     | %                     | %         | %           |
| 0.000                 | 0.000     | 0.000                 | 0.000      | 0.000 | 0.000     | 0.000 | 0.000                 | 0.000     | 0.000       |

| RESULTADOS               |                    |               |
|--------------------------|--------------------|---------------|
| Valor de la Semafización | Color del Semáforo | Observaciones |
| 0.000                    | SIN META           |               |

LIC. DAVID ALEJANDRO CAB MENDOZA  
ENCARGADO DE ÁREA

Elaboró


ING. CARLOS ALBERTO ZAVALA CORAL

JEFE DEL DEPARTAMENTO DE SEGUIMIENTO Y EVALUACIÓN

Revisó

MTRA. ANA MABLENY RIVERO CANCHÉ  
DIRECTORA GENERAL DE PLANEACIÓN

Autorizó





INDICADORES

| TRIMESTRE |   |   |   |
|-----------|---|---|---|
| 1         | 2 | 3 | 4 |

| FECHA      |
|------------|
| 03/07/2019 |

INSTITUCIÓN: 2112111311 - Universidad de Quintana Roo  
 PROGRAMA PRESUPUESTARIO: M001 - Gestión y Apoyo Institucional  
 UNIDAD RESPONSABLE: 1311-1405 - Dirección General de Planeación  
 COMPONENTE: F.P.C01 - Actividades de facilitación (apoyo) desarrolladas para el cumplimiento de metas de las áreas sustantivas

| IDENTIFICACIÓN DEL INDICADOR |   |
|------------------------------|---|
| Indicador                    | C01I01 - Porcentaje de cumplimiento programático de metas sustantivas de la institución |

| VARIABLES   |   |                                  |  |
|-------------|---|----------------------------------|--|
| Numerador   | Total de indicadores de Componentes y Actividades en los Programas Presupuestarios sustantivos de la Universidad de Quintana Roo que alcanzan metas satisfactorias (rango verde) de acuerdo con su semaforización | Unidad de Medida del Numerador   | 373 - Indicadores de Componentes y Actividades ( ) |
| Denominador | Total de indicadores de Componentes y Actividades en los Programas Presupuestarios sustantivos de la Universidad de Quintana Roo  | Unidad de Medida del Denominador | 373 - Indicadores de Componentes y Actividades ( ) |

| METAS      |          |                           |  |                |                |          |        |        |       |        |
|------------|----------|---------------------------|--|----------------|----------------|----------|--------|--------|-------|--------|
| Línea Base | Año Meta | Meta Programada en el Año | Comportamiento del Indicador hacia la Meta | Tipo de Método | Semaforización |          |        |        |       |        |
|            |          |                           |  |                | Verde          | Amarillo | Rojo   |        |       |        |
| Año: 2018  | 2019     | 100.000                   | ASCENDENTE                                 | PORCENTAJE     | 66.670         | 100.000  | 33.340 | 66.660 | 0.000 | 33.330 |

| Variable    | Calendario Programado |         |       |       |       |       |       |        |            |         |           |           |        |
|-------------|-----------------------|---------|-------|-------|-------|-------|-------|--------|------------|---------|-----------|-----------|--------|
|             | Enero                 | Febrero | Marzo | Abril | Mayo  | Junio | Julio | Agosto | Septiembre | Octubre | Noviembre | Diciembre | Total  |
| Numerador   | 0.000                 | 0.000   | 0.000 | 0.000 | 0.000 | 0.000 | 0.000 | 0.000  | 0.000      | 0.000   | 0.000     | 16.000    | 16.000 |
| Denominador | 1.000                 | 1.000   | 1.000 | 1.000 | 1.000 | 1.000 | 1.000 | 1.000  | 1.000      | 1.000   | 1.000     | 16.000    | 16.000 |

*David Alejandro Cab Mendoza*  
 LIC. DAVID ALEJANDRO CAB MENDOZA  
 ENCARGADO DE ÁREA

*Carlos Alberto Zavala Coral*  
 ING. CARLOS ALBERTO ZAVALA CORAL

JEFE DEL DEPARTAMENTO DE SEGUIMIENTO Y EVALUACIÓN

*Ana Marleny Rivero Canché*  
 MTRA. ANA MARLENY RIVERO CANCHÉ  
 DIRECTORA GENERAL DE PLANEACIÓN

Elaboró

Revisó

Autorizó



| TRIMESTRE |   |   |   |
|-----------|---|---|---|
| 1         | 2 | 3 | 4 |

| FECHA      |
|------------|
| 03/07/2019 |

| Variable    | Calendario Ejecutado |         |       |       |       |       |       |        |            |         |           |           |       |
|-------------|----------------------|---------|-------|-------|-------|-------|-------|--------|------------|---------|-----------|-----------|-------|
|             | Enero                | Febrero | Marzo | Abril | Mayo  | Junio | Julio | Agosto | Septiembre | Octubre | Noviembre | Diciembre | Total |
| Numerador   | 0.000                | 0.000   | 0.000 | 0.000 | 0.000 | 0.000 | 0.000 | 0.000  | 0.000      | 0.000   | 0.000     | 0.000     | 0.000 |
| Denominador | 0.000                | 0.000   | 0.000 | 0.000 | 0.000 | 0.000 | 0.000 | 0.000  | 0.000      | 0.000   | 0.000     | 0.000     | 0.000 |

| AVANCES PROGRAMÁTICOS |           |                       |            |       |           |       |                       | VARIACIÓN  |             |
|-----------------------|-----------|-----------------------|------------|-------|-----------|-------|-----------------------|------------|-------------|
| Trimestral            |           |                       | Acumulado  |       |           |       |                       | Trimestral |             |
| Programado            | Ejecutado | Nivel de Cumplimiento | Programado |       | Ejecutado |       | Nivel de Cumplimiento | Numerador  | Denominador |
| abs                   | abs       | %                     | abs        | %     | abs       | %     | %                     | %          | %           |
| 0.000                 | 0.000     | 0.000                 | 0.000      | 0.000 | 0.000     | 0.000 | 0.000                 | 0.000      | 0.000       |

| RESULTADOS                 |                    |               |
|----------------------------|--------------------|---------------|
| Valor de la Semaforización | Color del Semáforo | Observaciones |
| 0.000                      | SIN META           |               |

LIC. DAVID ALEJANDRO CAB MENDOZA  
 ENCARGADO DE ÁREA

ING. CARLOS ALBERTO ZAVALA CORAL  
 JEFE DEL DEPARTAMENTO DE SEGUIMIENTO Y EVALUACIÓN

MTRA. ANA MARLENY RIVERO CANCHÉ  
 DIRECTORA GENERAL DE PLANEACIÓN

Elaboró

Revisó

Autorizó







GOBIERNO DEL ESTADO DE QUINTANA ROO  
 FORMATO EVALUATORIO PROGRAMÁTICO DEL SIPPRES FESIPPRES-01

INDICADORES

| TRIMESTRE |   |   |   |
|-----------|---|---|---|
| 1         | 2 | 3 | 4 |

| FECHA      |
|------------|
| 05/07/2019 |

INSTITUCIÓN: 2112111311 - Universidad de Quintana Roo  
 PROGRAMA PRESUPUESTARIO: M001 - Gestión y Apoyo Institucional  
 UNIDAD RESPONSABLE: 1311-1405 - Dirección General de Planeación  
 ACTIVIDAD: F.P.C01.A01 - Asistencia a las áreas sustantivas en funciones administrativas, jurídicas, de planeación, relaciones públicas u otras funciones de staff

| IDENTIFICACIÓN DEL INDICADOR |  |
|------------------------------|--|
| Indicador                    | C01A01I01 - Porcentaje de personal administrativo capacitado en materia de PbR |

| VARIABLES   |   |                                  |   |
|-------------|---|----------------------------------|---|
| Numerador   | Personal administrativo de la Universidad de Quintana Roo capacitado                        | Unidad de Medida del Numerador   | 571 - Personal Administrativo Capacitado () |
| Denominador | Total de Personal administrativo de la Universidad de Quintana Roo convocado a capacitación | Unidad de Medida del Denominador | 571 - Personal Administrativo Capacitado () |

| METAS      |       |          |                           |  |                |                |         |          |        |       |
|------------|-------|----------|---------------------------|--|----------------|----------------|---------|----------|--------|-------|
| Linea Base |       | Año Meta | Meta Programada en el Año | Comportamiento del Indicador hacia la Meta | Tipo de Método | Semaforización |         |          |        |       |
| Año:       | 2018  | 2019     | 100.000                   | ASCENDENTE                                 | PORCENTAJE     | Verde          |         | Amarillo |        | Rojo  |
| Valor:     | 0.000 |          |                           |  |                | 68.670         | 100.000 | 33.340   | 66.660 | 0.000 |

| Variable    | Calendario Programado |         |       |       |       |        |       |        |            |         |           |           |        |
|-------------|-----------------------|---------|-------|-------|-------|--------|-------|--------|------------|---------|-----------|-----------|--------|
|             | Enero                 | Febrero | Marzo | Abril | Mayo  | Junio  | Julio | Agosto | Septiembre | Octubre | Noviembre | Diciembre | Total  |
| Numerador   | 0.000                 | 0.000   | 0.000 | 0.000 | 0.000 | 71.000 | 0.000 | 0.000  | 0.000      | 0.000   | 0.000     | 0.000     | 71.000 |
| Denominador | 1.000                 | 1.000   | 1.000 | 1.000 | 1.000 | 71.000 | 1.000 | 1.000  | 1.000      | 1.000   | 1.000     | 1.000     | 71.000 |

| Variable  | Calendario Ejecutado |         |       |       |       |        |       |        |            |         |           |           |        |
|-----------|----------------------|---------|-------|-------|-------|--------|-------|--------|------------|---------|-----------|-----------|--------|
|           | Enero                | Febrero | Marzo | Abril | Mayo  | Junio  | Julio | Agosto | Septiembre | Octubre | Noviembre | Diciembre | Total  |
| Numerador | 0.000                | 0.000   | 0.000 | 0.000 | 0.000 | 40.000 | 0.000 | 0.000  | 0.000      | 0.000   | 0.000     | 0.000     | 40.000 |

*[Firma]*  
 LIC. DAVID ALEJANDRO CAB MENDOZA  
 ENCARGADO DE ÁREA


*[Firma]*  
 LIC. EDMUNDO MENDOZA GÓMEZ  
 JEFE DEL DEPARTAMENTO DE PLANEACION Y PROGRAMACION

*[Firma]*  
 MTRA. ANA MARLENY RIVERO CANCHÉ  
 DIRECTORA GENERAL DE PLANEACIÓN

Elaboró

Revisó

Autorizó



INDICADORES

| TRIMESTRE |   |   |   |
|-----------|---|---|---|
| 1         | 2 | 3 | 4 |

| FECHA      |
|------------|
| 05/07/2019 |

| Variable    | Calendario Ejecutado |         |       |       |       |        |       |        |            |         |           |           |        |
|-------------|----------------------|---------|-------|-------|-------|--------|-------|--------|------------|---------|-----------|-----------|--------|
|             | Enero                | Febrero | Marzo | Abril | Mayo  | Junio  | Julio | Agosto | Septiembre | Octubre | Noviembre | Diciembre | Total  |
| Denominador | 1.000                | 1.000   | 1.000 | 1.000 | 1.000 | 45.000 | 1.000 | 1.000  | 1.000      | 1.000   | 1.000     | 1.000     | 45.000 |

| AVANCES PROGRAMÁTICOS |           |                       |            |         |           |        | VARIACIÓN             |           |             |
|-----------------------|-----------|-----------------------|------------|---------|-----------|--------|-----------------------|-----------|-------------|
| Trimestral            |           |                       | Acumulado  |         |           |        | Trimestral            |           |             |
| Programado            | Ejecutado | Nivel de Cumplimiento | Programado |         | Ejecutado |        | Nivel de Cumplimiento | Numerador | Denominador |
| abs                   | abs       | %                     | abs        | %       | abs       | %      | %                     | %         | %           |
| 100.000               | 88.889    | 88.889                | 100.000    | 100.000 | 88.889    | 88.889 | 88.889                | -43.662   | -36.620     |

| RESULTADOS                 |                    |  |
|----------------------------|--------------------|--|
| Valor de la Semaforización | Color del Semáforo | Observaciones  |
| 88.889                     | VERDE              | Se realizó la convocatoria de 45 lugares al personal administrativo de la Universidad de Quintana Roo, para la capacitación en materia de PbR y se tuvo una participación total de 40. |

LIC. DAVID ALEJANDRO CAB MENDOZA  
 ENCARGADO DE ÁREA

LIC. EDMUNDO MENDOZA GÓMEZ

JEFE DEL DEPARTAMENTO DE PLANEACION Y PROGRAMACION

MTRA. ANA MARLEN RIVERO CANCHÉ  
 DIRECTORA GENERAL DE PLANEACIÓN

Elaboró

Revisó

Autorizó





INDICADORES

| TRIMESTRE |   |   |   |
|-----------|---|---|---|
| 1         | 2 | 3 | 4 |

| FECHA      |
|------------|
| 01/07/2019 |

**INSTITUCIÓN:** 2112111311 - Universidad de Quintana Roo  
**PROGRAMA PRESUPUESTARIO:** E103 - Educación Superior  
**UNIDAD RESPONSABLE:** 1311-1408 - Dirección General de Bienestar Estudiantil  
**ACTIVIDAD:** F.P.C01.A04 - Participación de alumnos en actividades relacionadas con vida saludable (deporte, cultura, salud, liderazgo)

| IDENTIFICACIÓN DEL INDICADOR |   |
|------------------------------|---|
| Indicador                    | C01A04I01 - Porcentaje de alumnos inscritos en actividades deportivas |

| VARIABLES   |                                     |                                  |                             |
|-------------|-------------------------------------|----------------------------------|-----------------------------|
| Numerador   | Matrícula en actividades deportivas | Unidad de Medida del Numerador   | 60 - Alumno Matriculado ( ) |
| Denominador | Matrícula total                     | Unidad de Medida del Denominador | 60 - Alumno Matriculado ( ) |

| METAS      |        |          |                 |                         |            |              |          |        |        |       |        |
|------------|--------|----------|-----------------|-------------------------|------------|--------------|----------|--------|--------|-------|--------|
| Linea Base |        | Año Meta | Meta Programada | Comportamiento del      | Tipo de    | Semafización |          |        |        |       |        |
| Año:       | 2018   |          | en el Año       | Indicador hacia la Meta | Método     | Verde        | Amarillo | Rojo   |        |       |        |
| Valor:     | 39.000 | 2019     | 42.988          | ASCENDENTE              | PORCENTAJE | 28.659       | 42.988   | 14.330 | 28.658 | 0.000 | 14.329 |

| Variable    | Calendario Programado |         |       |       |       |       |       |        |            |         |           |           |           |
|-------------|-----------------------|---------|-------|-------|-------|-------|-------|--------|------------|---------|-----------|-----------|-----------|
|             | Enero                 | Febrero | Marzo | Abril | Mayo  | Junio | Julio | Agosto | Septiembre | Octubre | Noviembre | Diciembre | Total     |
| Numerador   | 0.000                 | 0.000   | 0.000 | 0.000 | 0.000 | 0.000 | 0.000 | 0.000  | 0.000      | 0.000   | 0.000     | 2.449.000 | 2.449.000 |
| Denominador | 1.000                 | 1.000   | 1.000 | 1.000 | 1.000 | 1.000 | 1.000 | 1.000  | 1.000      | 1.000   | 1.000     | 5.697.000 | 5.697.000 |

| Variable  | Calendario Ejecutado |         |       |       |       |       |       |        |            |         |           |           |       |
|-----------|----------------------|---------|-------|-------|-------|-------|-------|--------|------------|---------|-----------|-----------|-------|
|           | Enero                | Febrero | Marzo | Abril | Mayo  | Junio | Julio | Agosto | Septiembre | Octubre | Noviembre | Diciembre | Total |
| Numerador | 0.000                | 0.000   | 0.000 | 0.000 | 0.000 | 0.000 | 0.000 | 0.000  | 0.000      | 0.000   | 0.000     | 0.000     | 0.000 |

*Yazmin M. Díaz Guy*  
 YAZMIN MARGARITA DÍAZ GUY  
 ASISTENTE


MARÍA DE GUADALUPE CUÉLLAR ESPADAS  
 DIRECTORA GENERAL DE BIENESTAR ESTUDIANTIL

MARÍA DE GUADALUPE CUÉLLAR ESPADAS  
 DIRECTORA GENERAL DE BIENESTAR ESTUDIANTIL

Elaboró

Revisó

Autorizó



INDICADORES

| TRIMESTRE |   |   |   |
|-----------|---|---|---|
| 1         | 2 | 3 | 4 |

| FECHA      |
|------------|
| 01/07/2019 |

| Variable    | Calendario Ejecutado |         |       |       |       |       |       |        |            |         |           |           |       |
|-------------|----------------------|---------|-------|-------|-------|-------|-------|--------|------------|---------|-----------|-----------|-------|
|             | Enero                | Febrero | Marzo | Abril | Mayo  | Junio | Julio | Agosto | Septiembre | Octubre | Noviembre | Diciembre | Total |
| Denominador | 0.000                | 0.000   | 0.000 | 0.000 | 0.000 | 0.000 | 0.000 | 0.000  | 0.000      | 0.000   | 0.000     | 0.000     | 0.000 |

| AVANCES PROGRAMÁTICOS |           |                       |            |       |           |       |                       | VARIACIÓN  |             |
|-----------------------|-----------|-----------------------|------------|-------|-----------|-------|-----------------------|------------|-------------|
| Trimestral            |           |                       | Acumulado  |       |           |       |                       | Trimestral |             |
| Programado            | Ejecutado | Nivel de Cumplimiento | Programado |       | Ejecutado |       | Nivel de Cumplimiento | Numerador  | Denominador |
| abs                   | abs       | %                     | abs        | %     | abs       | %     | %                     | %          | %           |
| 0.000                 | 0.000     | 0.000                 | 0.000      | 0.000 | 0.000     | 0.000 | 0.000                 | 0.000      | 0.000       |


| RESULTADOS                 |                    |               |
|----------------------------|--------------------|---------------|
| Valor de la Semaforización | Color del Semáforo | Observaciones |
| 0.000                      | SIN META           |               |

*Yazmin M. Díaz Guy*  
 YAZMIN MARGARITA DÍAZ GUY  
 ASISTENTE

Elaboró

*Maria de Guadalupe Cuellar Espadas*  
 MARÍA DE GUADALUPE CUÉLLAR ESPADAS  
 DIRECTORA GENERAL DE BIENESTAR ESTUDIANTIL  
 Revisó

*Maria de Guadalupe Cuellar Espadas*  
 MARÍA DE GUADALUPE CUÉLLAR ESPADAS  
 DIRECTORA GENERAL DE BIENESTAR ESTUDIANTIL  
 Autorizó







GOBIERNO DEL ESTADO DE QUINTANA ROO  
 FORMATO EVALUATORIO PROGRAMÁTICO DEL SIPPRES FESIPPRES-01

INDICADORES

| TRIMESTRE |   |   |   |
|-----------|---|---|---|
| 1         | 2 | 3 | 4 |

| FECHA      |
|------------|
| 01/07/2019 |

INSTITUCIÓN: 2112111311 - Universidad de Quintana Roo  
 PROGRAMA PRESUPUESTARIO: E103 - Educación Superior  
 UNIDAD RESPONSABLE: 1311-1408 - Dirección General de Bienestar Estudiantil  
 ACTIVIDAD: F.P.C01.A04 - Participación de alumnos en actividades relacionadas con vida saludable (deporte, cultura, salud, liderazgo)

| IDENTIFICACIÓN DEL INDICADOR |   |
|------------------------------|---|
| Indicador                    | C01A04I02 - Porcentaje de alumnos inscritos en actividades artísticas |

| VARIABLES   |                                     |                                  |                             |
|-------------|-------------------------------------|----------------------------------|-----------------------------|
| Numerador   | Matrícula en actividades artísticas | Unidad de Medida del Numerador   | 60 - Alumno Matriculado ( ) |
| Denominador | Matrícula total                     | Unidad de Medida del Denominador | 60 - Alumno Matriculado ( ) |

| METAS      |        |          |                 |                         |            |                |        |          |        |       |        |
|------------|--------|----------|-----------------|-------------------------|------------|----------------|--------|----------|--------|-------|--------|
| Linea Base |        | Año Meta | Meta Programada | Comportamiento del      | Tipo de    | Semaforización |        |          |        |       |        |
| Año:       | 2018   |          | en el Año       | Indicador hacia la Meta | Método     | Verde          |        | Amarillo |        | Rojo  |        |
| Valor:     | 37.000 | 2019     | 40.986          | ASCENDENTE              | PORCENTAJE | 27.325         | 40.986 | 13.663   | 27.324 | 0.000 | 13.662 |

| Variable    | Calendario Programado |         |       |       |       |       |       |        |            |         |           |           |           |
|-------------|-----------------------|---------|-------|-------|-------|-------|-------|--------|------------|---------|-----------|-----------|-----------|
|             | Enero                 | Febrero | Marzo | Abril | Mayo  | Junio | Julio | Agosto | Septiembre | Octubre | Noviembre | Diciembre | Total     |
| Numerador   | 0.000                 | 0.000   | 0.000 | 0.000 | 0.000 | 0.000 | 0.000 | 0.000  | 0.000      | 0.000   | 0.000     | 2,335.000 | 2,335.000 |
| Denominador | 1.000                 | 1.000   | 1.000 | 1.000 | 1.000 | 1.000 | 1.000 | 1.000  | 1.000      | 1.000   | 1.000     | 5,697.000 | 5,697.000 |

| Variable  | Calendario Ejecutado |         |       |       |       |       |       |        |            |         |           |           |       |
|-----------|----------------------|---------|-------|-------|-------|-------|-------|--------|------------|---------|-----------|-----------|-------|
|           | Enero                | Febrero | Marzo | Abril | Mayo  | Junio | Julio | Agosto | Septiembre | Octubre | Noviembre | Diciembre | Total |
| Numerador | 0.000                | 0.000   | 0.000 | 0.000 | 0.000 | 0.000 | 0.000 | 0.000  | 0.000      | 0.000   | 0.000     | 0.000     | 0.000 |

*Yazmin M. Díaz Guy*  
 YAZMIN MARGARITA DÍAZ GUY  
 ASISTENTE

*Maria de Guadalupe Cuellar Espadas*  
 MARÍA DE GUADALUPE CUÉLLAR ESPADAS  
 DIRECTORA GENERAL DE BIENESTAR ESTUDIANTIL  
 Revisó

*Maria de Guadalupe Cuellar Espadas*  
 MARÍA DE GUADALUPE CUÉLLAR ESPADAS  
 DIRECTORA GENERAL DE BIENESTAR ESTUDIANTIL  
 Autorizó

Elaboró



INDICADORES

| TRIMESTRE |   |   |   |
|-----------|---|---|---|
| 1         | 2 | 3 | 4 |

| FECHA      |
|------------|
| 01/07/2019 |

| Variable    | Calendario Ejecutado |         |       |       |       |       |       |        |            |         |           |           |       |
|-------------|----------------------|---------|-------|-------|-------|-------|-------|--------|------------|---------|-----------|-----------|-------|
|             | Enero                | Febrero | Marzo | Abril | Mayo  | Junio | Julio | Agosto | Septiembre | Octubre | Noviembre | Diciembre | Total |
| Denominador | 0.000                | 0.000   | 0.000 | 0.000 | 0.000 | 0.000 | 0.000 | 0.000  | 0.000      | 0.000   | 0.000     | 0.000     | 0.000 |

| AVANCES PROGRAMÁTICOS |           |                       |            |       |           |       |                       | VARIACIÓN  |             |
|-----------------------|-----------|-----------------------|------------|-------|-----------|-------|-----------------------|------------|-------------|
| Trimestral            |           |                       | Acumulado  |       |           |       |                       | Trimestral |             |
| Programado            | Ejecutado | Nivel de Cumplimiento | Programado |       | Ejecutado |       | Nivel de Cumplimiento | Numerador  | Denominador |
| abs                   | abs       | %                     | abs        | %     | abs       | %     | %                     | %          | %           |
| 0.000                 | 0.000     | 0.000                 | 0.000      | 0.000 | 0.000     | 0.000 | 0.000                 | 0.000      | 0.000       |

| RESULTADOS                 |                    |               |
|----------------------------|--------------------|---------------|
| Valor de la Semaforización | Color del Semáforo | Observaciones |
| 0.000                      | SIN META           |               |

Yazmin M. Díaz Guy  
YAZMIN MARGARITA DÍAZ GUY  
ASISTENTE

Elaboró

MARÍA DE GUADALUPE CUÉLLAR ESPADAS  
DIRECTORA GENERAL DE BIENESTAR ESTUDIANTIL

Revisó

MARÍA DE GUADALUPE CUÉLLAR ESPADAS  
DIRECTORA GENERAL DE BIENESTAR ESTUDIANTIL

Autorizó





| TRIMESTRE |   |   |   |
|-----------|---|---|---|
| 1         | 2 | 3 | 4 |

| FECHA      |
|------------|
| 01/07/2019 |

**INSTITUCIÓN:** 2112111311 - Universidad de Quintana Roo  
**PROGRAMA PRESUPUESTARIO:** E103 - Educación Superior  
**UNIDAD RESPONSABLE:** 1311-1408 - Dirección General de Bienestar Estudiantil  
**ACTIVIDAD:** F.P.C01.A04 - Participación de alumnos en actividades relacionadas con vida saludable (deporte, cultura, salud, liderazgo)

| IDENTIFICACIÓN DEL INDICADOR |   |
|------------------------------|---|
| Indicador                    | C01A04I03 - Porcentaje de profesores, personal administrativo y alumnos inscritos en el programa de vida saludable. |

| VARIABLES   |  |                                  |                       |
|-------------|--|----------------------------------|-----------------------|
| Numerador   | Matrícula y personal universitario en vida saludable | Unidad de Medida del Numerador   | 111 - Beneficiario () |
| Denominador | Total matrícula y personal universitario             | Unidad de Medida del Denominador | 111 - Beneficiario () |

| METAS      |          |                           |  |                |                |        |          |        |       |        |
|------------|----------|---------------------------|--|----------------|----------------|--------|----------|--------|-------|--------|
| Linea Base | Año Meta | Meta Programada en el Año | Comportamiento del Indicador hacia la Meta | Tipo de Método | Semaforización |        |          |        |       |        |
|            |          |                           |  |                | Verde          |        | Amarillo |        | Rojo  |        |
| Año: 2018  | 2019     | 49.993                    | ASCENDENTE                                 | PORCENTAJE     | 33.329         | 49.993 | 16.665   | 33.328 | 0.000 | 16.664 |

| Variable    | Calendario Programado |         |       |       |       |       |       |        |            |         |           |           |           |
|-------------|-----------------------|---------|-------|-------|-------|-------|-------|--------|------------|---------|-----------|-----------|-----------|
|             | Enero                 | Febrero | Marzo | Abril | Mayo  | Junio | Julio | Agosto | Septiembre | Octubre | Noviembre | Diciembre | Total     |
| Numerador   | 0.000                 | 0.000   | 0.000 | 0.000 | 0.000 | 0.000 | 0.000 | 0.000  | 0.000      | 0.000   | 0.000     | 3,435.000 | 3,435.000 |
| Denominador | 1.000                 | 1.000   | 1.000 | 1.000 | 1.000 | 1.000 | 1.000 | 1.000  | 1.000      | 1.000   | 1.000     | 6,871.000 | 6,871.000 |

| Variable  | Calendario Ejecutado |         |       |       |       |       |       |        |            |         |           |           |       |
|-----------|----------------------|---------|-------|-------|-------|-------|-------|--------|------------|---------|-----------|-----------|-------|
|           | Enero                | Febrero | Marzo | Abril | Mayo  | Junio | Julio | Agosto | Septiembre | Octubre | Noviembre | Diciembre | Total |
| Numerador | 0.000                | 0.000   | 0.000 | 0.000 | 0.000 | 0.000 | 0.000 | 0.000  | 0.000      | 0.000   | 0.000     | 0.000     | 0.000 |

*Margarita M. Díaz Cuy*  
 MARGARITA DÍAZ CUY  
 ASISTENTE

MARÍA DE GUADALUPE CUÉLLAR ESPADAS  
 DIRECTORA GENERAL DE BIENESTAR ESTUDIANTIL

MARÍA DE GUADALUPE CUÉLLAR ESPADAS  
 DIRECTORA GENERAL DE BIENESTAR ESTUDIANTIL

Elaboró

Revisó

Autorizó





GOBIERNO DEL ESTADO DE QUINTANA ROO  
 FORMATO EVALUATORIO PROGRAMÁTICO DEL SIPPRES FESIPPRES-01

INDICADORES

| TRIMESTRE |   |   |   |
|-----------|---|---|---|
| 1         | 2 | 3 | 4 |

| FECHA      |
|------------|
| 01/07/2019 |

| Variable    | Calendario Ejecutado |         |       |       |       |       |       |        |            |         |           |           |       |
|-------------|----------------------|---------|-------|-------|-------|-------|-------|--------|------------|---------|-----------|-----------|-------|
|             | Enero                | Febrero | Marzo | Abril | Mayo  | Junio | Julio | Agosto | Septiembre | Octubre | Noviembre | Diciembre | Total |
| Denominador | 0.000                | 0.000   | 0.000 | 0.000 | 0.000 | 0.000 | 0.000 | 0.000  | 0.000      | 0.000   | 0.000     | 0.000     | 0.000 |

| AVANCES PROGRAMÁTICOS |           |                       |            |       |           |       |                       | VARIACIÓN  |             |
|-----------------------|-----------|-----------------------|------------|-------|-----------|-------|-----------------------|------------|-------------|
| Trimestral            |           |                       | Acumulado  |       |           |       |                       | Trimestral |             |
| Programado            | Ejecutado | Nivel de Cumplimiento | Programado |       | Ejecutado |       | Nivel de Cumplimiento | Numerador  | Denominador |
| abs                   | abs       | %                     | abs        | %     | abs       | %     | %                     | %          | %           |
| 0.000                 | 0.000     | 0.000                 | 0.000      | 0.000 | 0.000     | 0.000 | 0.000                 | 0.000      | 0.000       |


| RESULTADOS                 |                    |               |
|----------------------------|--------------------|---------------|
| Valor de la Semaforización | Color del Semáforo | Observaciones |
| 0.000                      | SIN META           |               |

*Yazmin M. Díaz Guy*  
 YAZMIN MARGARITA DÍAZ GUY  
 ASISTENTE

Elaboró

*[Signature]*  
 MARÍA DE GUADALUPE CUÉLLAR ESPADAS  
 DIRECTORA GENERAL DE BIENESTAR ESTUDIANTIL  
 Revisó

*[Signature]*  
 MARÍA DE GUADALUPE CUÉLLAR ESPADAS  
 DIRECTORA GENERAL DE BIENESTAR ESTUDIANTIL  
 Autorizó





INDICADORES

| TRIMESTRE |   |   |   |
|-----------|---|---|---|
| 1         | 2 | 3 | 4 |

| FECHA      |
|------------|
| 03/07/2019 |

INSTITUCIÓN: 2112111311 - Universidad de Quintana Roo  
 PROGRAMA PRESUPUESTARIO: E103 - Educación Superior  
 UNIDAD RESPONSABLE: 1311-1412 - Secretaría General  
 COMPONENTE: F.P.C02 - Programas educativos evaluables de calidad ofertados

| IDENTIFICACIÓN DEL INDICADOR |  |
|------------------------------|--|
| Indicador                    | C02I01 - Porcentaje de programas educativos evaluables de nivel licenciatura con calidad |

| VARIABLES   |  |                                  |                             |
|-------------|--|----------------------------------|-----------------------------|
| Numerador   | Programas educativos de licenciatura evaluables de calidad | Unidad de Medida del Numerador   | 639 - Programa Educativo () |
| Denominador | Programas educativos de licenciatura evaluables            | Unidad de Medida del Denominador | 639 - Programa Educativo () |

| METAS      |        |          |                 |                         |            |                |          |        |        |       |        |
|------------|--------|----------|-----------------|-------------------------|------------|----------------|----------|--------|--------|-------|--------|
| Linea Base |        | Año Meta | Meta Programada | Comportamiento del      | Tipo de    | SemafORIZACIÓN |          |        |        |       |        |
| Año:       | 2018   |          | en el Año       | Indicador hacia la Meta | Método     | Verde          | Amarillo | Rojo   |        |       |        |
| Valor:     | 93.100 | 2019     | 89.655          | ASCENDENTE              | PORCENTAJE | 59.776         | 89.655   | 29.889 | 59.776 | 0.000 | 29.888 |

| Variable    | Calendario Programado |         |       |       |       |       |       |        |            |         |           |           |        |
|-------------|-----------------------|---------|-------|-------|-------|-------|-------|--------|------------|---------|-----------|-----------|--------|
|             | Enero                 | Febrero | Marzo | Abril | Mayo  | Junio | Julio | Agosto | Septiembre | Octubre | Noviembre | Diciembre | Total  |
| Numerador   | 0.000                 | 0.000   | 0.000 | 0.000 | 0.000 | 0.000 | 0.000 | 0.000  | 0.000      | 0.000   | 0.000     | 26.000    | 26.000 |
| Denominador | 1.000                 | 1.000   | 1.000 | 1.000 | 1.000 | 1.000 | 1.000 | 1.000  | 1.000      | 1.000   | 1.000     | 29.000    | 29.000 |

| Variable  | Calendario Ejecutado |         |       |       |       |       |       |        |            |         |           |           |       |
|-----------|----------------------|---------|-------|-------|-------|-------|-------|--------|------------|---------|-----------|-----------|-------|
|           | Enero                | Febrero | Marzo | Abril | Mayo  | Junio | Julio | Agosto | Septiembre | Octubre | Noviembre | Diciembre | Total |
| Numerador | 0.000                | 0.000   | 0.000 | 0.000 | 0.000 | 0.000 | 0.000 | 0.000  | 0.000      | 0.000   | 0.000     | 0.000     | 0.000 |

*[Signature]*  
 LIC. REBECA FEBLES PECH  
 ANALISTA


*[Signature]*  
 DRA. CONSUELO NATALIA FIORENTINI CAÑEDO  
 SECRETARIA GENERAL

*[Signature]*  
 DRA. CONSUELO NATALIA FIORENTINI CAÑEDO  
 SECRETARIA GENERAL

Elaboró

Revisó

Autorizó



INDICADORES

| TRIMESTRE |   |   |   |
|-----------|---|---|---|
| 1         | 2 | 3 | 4 |

| FECHA      |
|------------|
| 03/07/2019 |

| Variable    | Calendario Ejecutado |         |       |       |       |       |       |        |            |         |           |           |       |
|-------------|----------------------|---------|-------|-------|-------|-------|-------|--------|------------|---------|-----------|-----------|-------|
|             | Enero                | Febrero | Marzo | Abril | Mayo  | Junio | Julio | Agosto | Septiembre | Octubre | Noviembre | Diciembre | Total |
| Denominador | 0.000                | 0.000   | 0.000 | 0.000 | 0.000 | 0.000 | 0.000 | 0.000  | 0.000      | 0.000   | 0.000     | 0.000     | 0.000 |

| AVANCES PROGRAMÁTICOS |           |                       |            |       |           |       |                       |           | VARIACIÓN   |  |
|-----------------------|-----------|-----------------------|------------|-------|-----------|-------|-----------------------|-----------|-------------|--|
| Trimestral            |           |                       | Acumulado  |       |           |       |                       |           | Trimestral  |  |
| Programado            | Ejecutado | Nivel de Cumplimiento | Programado |       | Ejecutado |       | Nivel de Cumplimiento | Numerador | Denominador |  |
| abs                   | abs       | %                     | abs        | %     | abs       | %     | %                     | %         | %           |  |
| 0.000                 | 0.000     | 0.000                 | 0.000      | 0.000 | 0.000     | 0.000 | 0.000                 | 0.000     | 0.000       |  |

| RESULTADOS                 |                    |               |
|----------------------------|--------------------|---------------|
| Valor de la Semaforización | Color del Semáforo | Observaciones |
| 0.000                      | SIN META           |               |

*[Signature]*  
 LIC. REBECA FEBLES BECH

ANALISTA

Elaboró

*[Signature]*  
 DRA. CONSUELO NATALIA FIORENTINI CAÑEDO


SECRETARÍA GENERAL

Revisó

*[Signature]*  
 DRA. CONSUELO NATALIA FIORENTINI CAÑEDO

SECRETARÍA GENERAL

Autorizó







GOBIERNO DEL ESTADO DE QUINTANA ROO  
 FORMATO EVALUATORIO PROGRAMÁTICO DEL SIPPRES FESIPPRES-01  
 INDICADORES

| TRIMESTRE |   |   |   |
|-----------|---|---|---|
| 1         | 2 | 3 | 4 |

| FECHA      |
|------------|
| 03/07/2019 |

INSTITUCIÓN: 2112111311 - Universidad de Quintana Roo  
 PROGRAMA PRESUPUESTARIO: E103 - Educación Superior  
 UNIDAD RESPONSABLE: 1311-1412 - Secretaría General  
 COMPONENTE: F.P.C02 - Programas educativos evaluables de calidad ofertados

| IDENTIFICACIÓN DEL INDICADOR |  |
|------------------------------|--|
| Indicador                    | C02I02 - Porcentaje de programas educativos de posgrados en el Padrón del Programa Nacional de Posgrados de Calidad (PNPC) |

| VARIABLES   |  |                                  |                            |
|-------------|--|----------------------------------|----------------------------|
| Numerador   | Programas educativos de posgrado registrados en el Programa Nacional de Posgrado de Calidad (PNPC) | Unidad de Medida del Numerador   | 635 - Programa Cumplido () |
| Denominador | Total de programas educativos de posgrado  | Unidad de Medida del Denominador | 635 - Programa Cumplido () |

| METAS         |          |                           |  |                |              |          |        |        |       |        |
|---------------|----------|---------------------------|--|----------------|--------------|----------|--------|--------|-------|--------|
| Línea Base    | Año Meta | Meta Programada en el Año | Comportamiento del Indicador hacia la Meta | Tipo de Método | Semafización |          |        |        |       |        |
| Año: 2018     | 2019     | 92.857                    | ASCENDENTE                                 | PORCENTAJE     | Verde        | Amarillo |        | Rojo   |       |        |
| Valor: 71.430 |          |                           |  |                | 61.905       | 92.857   | 30.953 | 61.904 | 0.000 | 30.952 |

| Variable    | Calendario Programado |         |       |       |       |       |       |        |            |         |           |           |        |
|-------------|-----------------------|---------|-------|-------|-------|-------|-------|--------|------------|---------|-----------|-----------|--------|
|             | Enero                 | Febrero | Marzo | Abril | Mayo  | Junio | Julio | Agosto | Septiembre | Octubre | Noviembre | Diciembre | Total  |
| Numerador   | 0.000                 | 0.000   | 0.000 | 0.000 | 0.000 | 0.000 | 0.000 | 0.000  | 0.000      | 0.000   | 0.000     | 13.000    | 13.000 |
| Denominador | 1.000                 | 1.000   | 1.000 | 1.000 | 1.000 | 1.000 | 1.000 | 1.000  | 1.000      | 1.000   | 1.000     | 14.000    | 14.000 |

| Variable  | Calendario Ejecutado |         |       |       |       |       |       |        |            |         |           |           |       |
|-----------|----------------------|---------|-------|-------|-------|-------|-------|--------|------------|---------|-----------|-----------|-------|
|           | Enero                | Febrero | Marzo | Abril | Mayo  | Junio | Julio | Agosto | Septiembre | Octubre | Noviembre | Diciembre | Total |
| Numerador | 0.000                | 0.000   | 0.000 | 0.000 | 0.000 | 0.000 | 0.000 | 0.000  | 0.000      | 0.000   | 0.000     | 0.000     | 0.000 |

*[Signature]*  
 LIC. REBECA FEBLES PECH  
 ANALISTA

*[Signature]*  
 DRA. CONSUELO NATALIA FIORENTINI CAÑEDO  
 SECRETARIA GENERAL

*[Signature]*  
 DRA. CONSUELO NATALIA FIORENTINI CAÑEDO  
 SECRETARIA GENERAL

Elaboró

Revisó

Autorizó



INDICADORES

| TRIMESTRE |   |   |   |
|-----------|---|---|---|
| 1         | 2 | 3 | 4 |

| FECHA      |
|------------|
| 03/07/2019 |

| Variable    | Calendario Ejecutado |         |       |       |       |       |       |        |            |         |           |           |       |
|-------------|----------------------|---------|-------|-------|-------|-------|-------|--------|------------|---------|-----------|-----------|-------|
|             | Enero                | Febrero | Marzo | Abril | Mayo  | Junio | Julio | Agosto | Septiembre | Octubre | Noviembre | Diciembre | Total |
| Denominador | 0.000                | 0.000   | 0.000 | 0.000 | 0.000 | 0.000 | 0.000 | 0.000  | 0.000      | 0.000   | 0.000     | 0.000     | 0.000 |

| AVANCES PROGRAMÁTICOS |           |                       |            |       |           |       | VARIACIÓN             |           |             |
|-----------------------|-----------|-----------------------|------------|-------|-----------|-------|-----------------------|-----------|-------------|
| Trimestral            |           |                       | Acumulado  |       |           |       | Trimestral            |           |             |
| Programado            | Ejecutado | Nivel de Cumplimiento | Programado |       | Ejecutado |       | Nivel de Cumplimiento | Numerador | Denominador |
| abs                   | abs       | %                     | abs        | %     | abs       | %     | %                     | %         | %           |
| 0.000                 | 0.000     | 0.000                 | 0.000      | 0.000 | 0.000     | 0.000 | 0.000                 | 0.000     | 0.000       |

| RESULTADOS                |                    |               |
|---------------------------|--------------------|---------------|
| Valor de la Semaforzación | Color del Semáforo | Observaciones |
| 0.000                     | SIN META           |               |

LIC. REBECA FEBLES PECH

ANALISTA

Elaboró

DRA. CONSUELO NATALIA FIORENTINI CAÑEDO

SECRETARIA GENERAL

Revisó

DRA. CONSUELO NATALIA FIORENTINI CAÑEDO

SECRETARIA GENERAL

Autorizó





INDICADORES

| TRIMESTRE |   |   |   |
|-----------|---|---|---|
| 1         | 2 | 3 | 4 |

| FECHA      |
|------------|
| 03/07/2019 |

INSTITUCIÓN: 2112111311 - Universidad de Quintana Roo  
 PROGRAMA PRESUPUESTARIO: E103 - Educación Superior  
 UNIDAD RESPONSABLE: 1311-1412 - Secretaría General  
 ACTIVIDAD: F.P.C02.A03 - Revisión y actualización de planes de estudios

| IDENTIFICACIÓN DEL INDICADOR |  |
|------------------------------|--|
| Indicador                    | C02A03I01 - Porcentaje de planes de estudio actualizados |

| VARIABLES   |   |                                  |   |
|-------------|---|----------------------------------|---|
| Numerador   | Planes de estudio actualizados de Universidad de Quintana Roo | Unidad de Medida del Numerador   | 579 - Plan y Programa de Estudio Actualizado () |
| Denominador | Total de planes de estudio de la Universidad de Quintana Roo  | Unidad de Medida del Denominador | 579 - Plan y Programa de Estudio Actualizado () |

| METAS      |          |                 |                         |            |                |          |         |        |        |       |        |
|------------|----------|-----------------|-------------------------|------------|----------------|----------|---------|--------|--------|-------|--------|
| Linea Base | Año Meta | Meta Programada | Comportamiento del      | Tipo de    | Semaforización |          |         |        |        |       |        |
| Año:       | 2018     | en el Año       | Indicador hacia la Meta | Método     | Verde          | Amarillo | Rojo    |        |        |       |        |
| Valor:     | 100.000  | 2019            | 100.000                 | ASCENDENTE | PORCENTAJE     | 66.670   | 100.000 | 33.340 | 66.660 | 0.000 | 33.330 |

| Variable    | Calendario Programado |         |       |       |       |       |       |        |            |         |           |           |        |
|-------------|-----------------------|---------|-------|-------|-------|-------|-------|--------|------------|---------|-----------|-----------|--------|
|             | Enero                 | Febrero | Marzo | Abril | Mayo  | Junio | Julio | Agosto | Septiembre | Octubre | Noviembre | Diciembre | Total  |
| Numerador   | 0.000                 | 0.000   | 0.000 | 0.000 | 0.000 | 0.000 | 0.000 | 0.000  | 0.000      | 0.000   | 0.000     | 34.000    | 34.000 |
| Denominador | 1.000                 | 1.000   | 1.000 | 1.000 | 1.000 | 1.000 | 1.000 | 1.000  | 1.000      | 1.000   | 1.000     | 34.000    | 34.000 |

| Variable  | Calendario Ejecutado |         |       |       |       |       |       |        |            |         |           |           |       |
|-----------|----------------------|---------|-------|-------|-------|-------|-------|--------|------------|---------|-----------|-----------|-------|
|           | Enero                | Febrero | Marzo | Abril | Mayo  | Junio | Julio | Agosto | Septiembre | Octubre | Noviembre | Diciembre | Total |
| Numerador | 0.000                | 0.000   | 0.000 | 0.000 | 0.000 | 0.000 | 0.000 | 0.000  | 0.000      | 0.000   | 0.000     | 0.000     | 0.000 |

*[Signature]*  
 LIC. REBECA FEBLES PECH  
 ANALISTA

*[Signature]*  
 DRA. CONSUELO NATALIA FIORENTINI CAÑEDO  
 SECRETARIA GENERAL

*[Signature]*  
 DRA. CONSUELO NATALIA FIORENTINI CAÑEDO  
 SECRETARIA GENERAL

Elaboró

Revisó

Autorizó



| TRIMESTRE |   |   |   |
|-----------|---|---|---|
| 1         | 2 | 3 | 4 |

| FECHA      |
|------------|
| 03/07/2019 |

| Variable    | Calendario Ejecutado |         |       |       |       |       |       |        |            |         |           |           |       |
|-------------|----------------------|---------|-------|-------|-------|-------|-------|--------|------------|---------|-----------|-----------|-------|
|             | Enero                | Febrero | Marzo | Abril | Mayo  | Junio | Julio | Agosto | Septiembre | Octubre | Noviembre | Diciembre | Total |
| Denominador | 0.000                | 0.000   | 0.000 | 0.000 | 0.000 | 0.000 | 0.000 | 0.000  | 0.000      | 0.000   | 0.000     | 0.000     | 0.000 |

| AVANCES PROGRAMÁTICOS |           |                       |            |       |           |       |                       | VARIACIÓN  |             |
|-----------------------|-----------|-----------------------|------------|-------|-----------|-------|-----------------------|------------|-------------|
| Trimestral            |           |                       | Acumulado  |       |           |       |                       | Trimestral |             |
| Programado            | Ejecutado | Nivel de Cumplimiento | Programado |       | Ejecutado |       | Nivel de Cumplimiento | Numerador  | Denominador |
| abs                   | abs       | %                     | abs        | %     | abs       | %     | %                     | %          | %           |
| 0.000                 | 0.000     | 0.000                 | 0.000      | 0.000 | 0.000     | 0.000 | 0.000                 | 0.000      | 0.000       |

| RESULTADOS                 |                    |               |
|----------------------------|--------------------|---------------|
| Valor de la Semaforización | Color del Semáforo | Observaciones |
| 0.000                      | SIN META           |               |

LIC. REBECA FEBLES PECH  
 ANALISTA

DRA. CONSUELO NATALIA FIORENTINI CAÑEDO  
 SECRETARIA GENERAL

DRA. CONSUELO NATALIA FIORENTINI CAÑEDO  
 SECRETARIA GENERAL

Elaboró

Revisó

Autorizó





| TRIMESTRE |   |   |   |
|-----------|---|---|---|
| 1         | 2 | 3 | 4 |

| FECHA      |
|------------|
| 02/07/2019 |

**INSTITUCIÓN:** 2112111311 - Universidad de Quintana Roo  
**PROGRAMA PRESUPUESTARIO:** E103 - Educación Superior  
**UNIDAD RESPONSABLE:** 1311-1407 - Dirección General de Investigación y Posgrado  
**ACTIVIDAD:** F.P.C02.A01 - Fortalecimiento de la planta académica

| IDENTIFICACIÓN DEL INDICADOR |  |
|------------------------------|--|
| Indicador                    | C02A01I01 - Porcentaje de personal docente con doctorado |

| VARIABLES   |   |                                  |                   |
|-------------|---|----------------------------------|-------------------|
| Numerador   | Profesores de Tiempo Completo-Profesores Investigadores de Carrera con grado máximo de doctor | Unidad de Medida del Numerador   | 628 - Profesor () |
| Denominador | Total Profesores de Tiempo Completo-Profesores Investigadores de Carrera                      | Unidad de Medida del Denominador | 628 - Profesor () |

| METAS  |            |          |                           |  |                |              |          |        |        |       |        |
|--------|------------|----------|---------------------------|--|----------------|--------------|----------|--------|--------|-------|--------|
| Año:   | Linea Base | Año Meta | Meta Programada en el Año | Comportamiento del Indicador hacia la Meta | Tipo de Método | Semafización |          |        |        |       |        |
|        |            |          |                           |  |                | Verde        | Amarillo |        | Rojo   |       |        |
| Valor: | 2018       | 2019     | 34.659                    | ASCENDENTE                                 | PORCENTAJE     | 23.107       | 34.659   | 11.554 | 23.106 | 0.000 | 11.553 |

| Variable    | Calendario Programado |         |       |       |       |       |       |        |            |         |           |           |         |
|-------------|-----------------------|---------|-------|-------|-------|-------|-------|--------|------------|---------|-----------|-----------|---------|
|             | Enero                 | Febrero | Marzo | Abril | Mayo  | Junio | Julio | Agosto | Septiembre | Octubre | Noviembre | Diciembre | Total   |
| Numerador   | 0.000                 | 0.000   | 0.000 | 0.000 | 0.000 | 0.000 | 0.000 | 0.000  | 0.000      | 0.000   | 0.000     | 61.000    | 61.000  |
| Denominador | 1.000                 | 1.000   | 1.000 | 1.000 | 1.000 | 1.000 | 1.000 | 1.000  | 1.000      | 1.000   | 1.000     | 176.000   | 176.000 |

| Variable  | Calendario Ejecutado |         |       |       |       |       |       |        |            |         |           |           |       |
|-----------|----------------------|---------|-------|-------|-------|-------|-------|--------|------------|---------|-----------|-----------|-------|
|           | Enero                | Febrero | Marzo | Abril | Mayo  | Junio | Julio | Agosto | Septiembre | Octubre | Noviembre | Diciembre | Total |
| Numerador | 0.000                | 0.000   | 0.000 | 0.000 | 0.000 | 0.000 | 0.000 | 0.000  | 0.000      | 0.000   | 0.000     | 0.000     | 0.000 |

LICDA. MARGOT TORRES TORRES

DRA. LUCELLY MARIANELA ROLDÁN CARRILLO

DRA. LUCELLY MARIANELA ROLDÁN CARRILLO

JEFA DEL DEPARTAMENTO DE POSGRADO


DIRECTORA GENERAL DE INVESTIGACIÓN Y POSGRADO

DIRECTORA GENERAL DE INVESTIGACIÓN Y POSGRADO

Elaboró

Revisó

Autorizó



GOBIERNO DEL ESTADO DE QUINTANA ROO  
 FORMATO EVALUATORIO PROGRAMÁTICO DEL SIPPRES FESIPPRES-01  
 INDICADORES



| TRIMESTRE |   |   |   |
|-----------|---|---|---|
| 1         | 2 | 3 | 4 |

| FECHA      |
|------------|
| 02/07/2019 |

| Variable    | Calendario Ejecutado |         |       |       |       |       |       |        |            |         |           |           |       |
|-------------|----------------------|---------|-------|-------|-------|-------|-------|--------|------------|---------|-----------|-----------|-------|
|             | Enero                | Febrero | Marzo | Abril | Mayo  | Junio | Julio | Agosto | Septiembre | Octubre | Noviembre | Diciembre | Total |
| Denominador | 0.000                | 0.000   | 0.000 | 0.000 | 0.000 | 0.000 | 0.000 | 0.000  | 0.000      | 0.000   | 0.000     | 0.000     | 0.000 |

| AVANCES PROGRAMÁTICOS |           |                       |            |       |           |       | VARIACIÓN             |           |             |
|-----------------------|-----------|-----------------------|------------|-------|-----------|-------|-----------------------|-----------|-------------|
| Trimestral            |           |                       | Acumulado  |       |           |       | Trimestral            |           |             |
| Programado            | Ejecutado | Nivel de Cumplimiento | Programado |       | Ejecutado |       | Nivel de Cumplimiento | Numerador | Denominador |
| abs                   | abs       | %                     | abs        | %     | abs       | %     | %                     | %         | %           |
| 0.000                 | 0.000     | 0.000                 | 0.000      | 0.000 | 0.000     | 0.000 | 0.000                 | 0.000     | 0.000       |

| RESULTADOS                 |                    |               |
|----------------------------|--------------------|---------------|
| Valor de la Semaforización | Color del Semáforo | Observaciones |
| 0.000                      | SIN META           |               |

  
 LICDA. MARGOT TORRES TORRES  
 JEFA DEL DEPARTAMENTO DE POSGRADO


  
 DRA. LUCELY MARIANELA ROLDAN CARRILLO  
 DIRECTORA GENERAL DE INVESTIGACIÓN Y POSGRADO

  
 DRA. LUCELY MARIANELA ROLDAN CARRILLO  
 DIRECTORA GENERAL DE INVESTIGACIÓN Y POSGRADO

Elaboró

Revisó

Autorizó





| TRIMESTRE |   |   |   |
|-----------|---|---|---|
| 1         | 2 | 3 | 4 |

| FECHA      |
|------------|
| 02/07/2019 |

**INSTITUCIÓN:** 2112111311 - Universidad de Quintana Roo  
**PROGRAMA PRESUPUESTARIO:** E103 - Educación Superior  
**UNIDAD RESPONSABLE:** 1311-1407 - Dirección General de Investigación y Posgrado  
**ACTIVIDAD:** F.P.C02.A01 - Fortalecimiento de la planta académica

| IDENTIFICACIÓN DEL INDICADOR |   |
|------------------------------|---|
| <b>Indicador</b>             | C02A01I02 - Porcentaje de personal docente con el perfil del Programa para el Desarrollo Profesional Docente (PRODEP) |

| VARIABLES          |   |   |                   |
|--------------------|---|---|-------------------|
| <b>Numerador</b>   | Profesores Investigadores de Carrera con perfil deseable reconocido por el Programa para el Desarrollo del Profesorado (PRODEP) | <b>Unidad de Medida del Numerador</b>   | 628 - Profesor () |
| <b>Denominador</b> | Total de Profesores Investigadores de Carrera   | <b>Unidad de Medida del Denominador</b> | 628 - Profesor () |

| METAS         |        |          |                           |  |                |              |          |        |        |       |        |
|---------------|--------|----------|---------------------------|--|----------------|--------------|----------|--------|--------|-------|--------|
| Linea Base    |        | Año Meta | Meta Programada en el Año | Comportamiento del Indicador hacia la Meta | Tipo de Método | Semafización |          |        |        |       |        |
| Año:          | 2018   |          |                           |  |                | Verde        | Amarillo | Rojo   |        |       |        |
| <b>Valor:</b> | 75.000 | 2019     | 47.727                    | ASCENDENTE                                 | PORCENTAJE     | 31.819       | 47.727   | 15.910 | 31.818 | 0.000 | 15.909 |

| Variable    | Calendario Programado |         |       |       |       |       |       |        |            |         |           |           |         |
|-------------|-----------------------|---------|-------|-------|-------|-------|-------|--------|------------|---------|-----------|-----------|---------|
|             | Enero                 | Febrero | Marzo | Abril | Mayo  | Junio | Julio | Agosto | Septiembre | Octubre | Noviembre | Diciembre | Total   |
| Numerador   | 0.000                 | 0.000   | 0.000 | 0.000 | 0.000 | 0.000 | 0.000 | 0.000  | 0.000      | 0.000   | 0.000     | 84.000    | 84.000  |
| Denominador | 1.000                 | 1.000   | 1.000 | 1.000 | 1.000 | 1.000 | 1.000 | 1.000  | 1.000      | 1.000   | 1.000     | 176.000   | 176.000 |

| Variable  | Calendario Ejecutado |         |       |       |       |       |       |        |            |         |           |           |       |
|-----------|----------------------|---------|-------|-------|-------|-------|-------|--------|------------|---------|-----------|-----------|-------|
|           | Enero                | Febrero | Marzo | Abril | Mayo  | Junio | Julio | Agosto | Septiembre | Octubre | Noviembre | Diciembre | Total |
| Numerador | 0.000                | 0.000   | 0.000 | 0.000 | 0.000 | 0.000 | 0.000 | 0.000  | 0.000      | 0.000   | 0.000     | 0.000     | 0.000 |

LICDA. MARGOT TORRES TORRES

JEFA DEL DEPARTAMENTO DE POSGRADO

DRA. LUCELLY MARIANELA ROLDÁN CARRILLO

DIRECTORA GENERAL DE INVESTIGACIÓN Y POSGRADO


DRA. LUCELLY MARIANELA ROLDÁN CARRILLO

DIRECTORA GENERAL DE INVESTIGACIÓN Y POSGRADO

Elaboró

Revisó

Autorizó



| TRIMESTRE |   |   |   |
|-----------|---|---|---|
| 1         | 2 | 3 | 4 |

| FECHA      |
|------------|
| 02/07/2019 |

| Variable    | Calendario Ejecutado |         |       |       |       |       |       |        |            |         |           |           |       |
|-------------|----------------------|---------|-------|-------|-------|-------|-------|--------|------------|---------|-----------|-----------|-------|
|             | Enero                | Febrero | Marzo | Abril | Mayo  | Junio | Julio | Agosto | Septiembre | Octubre | Noviembre | Diciembre | Total |
| Denominador | 0.000                | 0.000   | 0.000 | 0.000 | 0.000 | 0.000 | 0.000 | 0.000  | 0.000      | 0.000   | 0.000     | 0.000     | 0.000 |

| AVANCES PROGRAMÁTICOS |           |                       |            |       |           |       |                       | VARIACIÓN  |             |
|-----------------------|-----------|-----------------------|------------|-------|-----------|-------|-----------------------|------------|-------------|
| Trimestral            |           |                       | Acumulado  |       |           |       |                       | Trimestral |             |
| Programado            | Ejecutado | Nivel de Cumplimiento | Programado |       | Ejecutado |       | Nivel de Cumplimiento | Numerador  | Denominador |
| abs                   | abs       | %                     | abs        | %     | abs       | %     | %                     | %          | %           |
| 0.000                 | 0.000     | 0.000                 | 0.000      | 0.000 | 0.000     | 0.000 | 0.000                 | 0.000      | 0.000       |

| RESULTADOS                 |                    |               |
|----------------------------|--------------------|---------------|
| Valor de la SemafORIZACIÓN | Color del Semáforo | Observaciones |
| 0.000                      | SIN META           |               |

LICDA. MARGOT TORRES TORRES

JEFA DEL DEPARTAMENTO DE POSGRADO

Elaboró

DRA. LUCELLY MARIANELA ROLDÁN CARRILLO

DIRECTORA GENERAL DE INVESTIGACIÓN Y POSGRADO

Revisó

DRA. LUCELLY MARIANELA ROLDÁN CARRILLO

DIRECTORA GENERAL DE INVESTIGACIÓN Y POSGRADO

Autórizó





INDICADORES

| TRIMESTRE |   |   |   |
|-----------|---|---|---|
| 1         | 2 | 3 | 4 |

| FECHA      |
|------------|
| 02/07/2019 |

INSTITUCIÓN: 2112111311 - Universidad de Quintana Roo  
 PROGRAMA PRESUPUESTARIO: E103 - Educación Superior  
 UNIDAD RESPONSABLE: 1311-1407 - Dirección General de Investigación y Posgrado  
 ACTIVIDAD: F.P.C02.A02 - Fomento a la investigación

| IDENTIFICACIÓN DEL INDICADOR |   |
|------------------------------|---|
| Indicador                    | C02A02I01 - Porcentaje de personal docente en el Sistema Nacional de Investigadores (SNI) |

| VARIABLES   |  |                                  |                   |
|-------------|--|----------------------------------|-------------------|
| Numerador   | Profesores de Tiempo Completo-Profesores Investigadores de Carrera miembros del Sistema Nacional de Investigadores (SIN) | Unidad de Medida del Numerador   | 628 - Profesor () |
| Denominador | Total Profesores de Tiempo Completo-Profesores Investigadores de Carrera   | Unidad de Medida del Denominador | 628 - Profesor () |

| METAS      |        |          |                 |                         |            |                |          |       |        |       |       |
|------------|--------|----------|-----------------|-------------------------|------------|----------------|----------|-------|--------|-------|-------|
| Linea Base |        | Año Meta | Meta Programada | Comportamiento del      | Tipo de    | Semaforización |          |       |        |       |       |
| Año:       | 2018   |          | en el Año       | Indicador hacia la Meta | Método     | Verde          | Amarillo | Rojo  |        |       |       |
| Valor:     | 35.000 | 2019     | 21.591          | ASCENDENTE              | PORCENTAJE | 14.395         | 21.591   | 7.198 | 14.394 | 0.000 | 9.197 |

| Variable    | Calendario Programado |         |       |       |       |       |       |        |            |         |           |           |         |
|-------------|-----------------------|---------|-------|-------|-------|-------|-------|--------|------------|---------|-----------|-----------|---------|
|             | Enero                 | Febrero | Marzo | Abril | Mayo  | Junio | Julio | Agosto | Septiembre | Octubre | Noviembre | Diciembre | Total   |
| Numerador   | 0.000                 | 0.000   | 0.000 | 0.000 | 0.000 | 0.000 | 0.000 | 0.000  | 0.000      | 0.000   | 0.000     | 38.000    | 38.000  |
| Denominador | 1.000                 | 1.000   | 1.000 | 1.000 | 1.000 | 1.000 | 1.000 | 1.000  | 1.000      | 1.000   | 1.000     | 176.000   | 176.000 |

| Variable  | Calendario Ejecutado |         |       |       |       |       |       |        |            |         |           |           |       |
|-----------|----------------------|---------|-------|-------|-------|-------|-------|--------|------------|---------|-----------|-----------|-------|
|           | Enero                | Febrero | Marzo | Abril | Mayo  | Junio | Julio | Agosto | Septiembre | Octubre | Noviembre | Diciembre | Total |
| Numerador | 0.000                | 0.000   | 0.000 | 0.000 | 0.000 | 0.000 | 0.000 | 0.000  | 0.000      | 0.000   | 0.000     | 0.000     | 0.000 |

*[Signature]*  
 LICDA. MARGOT TORRES TORRES

*[Signature]*  
 DRA. LUCELLY MARIANELA ROLDAN CARRILLO

*[Signature]*  
 DRA. LUCELLY MARIANELA ROLDAN CARRILLO

JEFA DEL DEPARTAMENTO DE POSGRADO

DIRECTORA GENERAL DE INVESTIGACIÓN Y POSGRADO

DIRECTORA GENERAL DE INVESTIGACIÓN Y POSGRADO

Elaboró

Revisó

Autorizó



INDICADORES

| TRIMESTRE |   |   |   |
|-----------|---|---|---|
| 1         | 2 | 3 | 4 |

| FECHA      |
|------------|
| 02/07/2019 |

| Variable    | Calendario Ejecutado |         |       |       |       |       |       |        |            |         |           |           |       |
|-------------|----------------------|---------|-------|-------|-------|-------|-------|--------|------------|---------|-----------|-----------|-------|
|             | Enero                | Febrero | Marzo | Abril | Mayo  | Junio | Julio | Agosto | Septiembre | Octubre | Noviembre | Diciembre | Total |
| Denominador | 0.000                | 0.000   | 0.000 | 0.000 | 0.000 | 0.000 | 0.000 | 0.000  | 0.000      | 0.000   | 0.000     | 0.000     | 0.000 |

| AVANCES PROGRAMÁTICOS |           |                       |            |       |           |       | VARIACIÓN             |           |             |
|-----------------------|-----------|-----------------------|------------|-------|-----------|-------|-----------------------|-----------|-------------|
| Trimestral            |           |                       | Acumulado  |       |           |       | Trimestral            |           |             |
| Programado            | Ejecutado | Nivel de Cumplimiento | Programado |       | Ejecutado |       | Nivel de Cumplimiento | Numerador | Denominador |
| abs                   | abs       | %                     | abs        | %     | abs       | %     | %                     | %         | %           |
| 0.000                 | 0.000     | 0.000                 | 0.000      | 0.000 | 0.000     | 0.000 | 0.000                 | 0.000     | 0.000       |

| RESULTADOS                 |                    |               |
|----------------------------|--------------------|---------------|
| Valor de la Semaforización | Color del Semáforo | Observaciones |
| 0.000                      | SIN META           |               |

LICDA. MARGOT TORRES TORRES  
JEFA DEL DEPARTAMENTO DE POSGRADO


DRA. LUCELLY MARIANELA ROLDÁN CARRILLO  
DIRECTORA GENERAL DE INVESTIGACIÓN Y POSGRADO

DRA. LUCELLY MARIANELA ROLDÁN CARRILLO  
DIRECTORA GENERAL DE INVESTIGACIÓN Y POSGRADO

Elaboró

Revisó

Autorizó







GOBIERNO DEL ESTADO DE QUINTANA ROO  
 FORMATO EVALUATORIO PROGRAMÁTICO DEL SIPPRES FESIPPRES-01

INDICADORES

| TRIMESTRE |   |   |   |
|-----------|---|---|---|
| 1         | 2 | 3 | 4 |

| FECHA      |
|------------|
| 02/07/2019 |

INSTITUCIÓN: 2112111311 - Universidad de Quintana Roo  
 PROGRAMA PRESUPUESTARIO: E103 - Educación Superior  
 UNIDAD RESPONSABLE: 1311-1407 - Dirección General de Investigación y Posgrado  
 ACTIVIDAD: F.P.C02.A02 - Fomento a la investigación

| IDENTIFICACIÓN DEL INDICADOR |   |
|------------------------------|---|
| Indicador                    | C02A02I02 - Porcentaje de proyectos de investigación aplicada |

| VARIABLES   |  |                                  |  |
|-------------|--|----------------------------------|--|
| Numerador   | Número de proyectos de investigación aplicada concluidos | Unidad de Medida del Numerador   | 666 - Proyecto de Investigación Realizado () |
| Denominador | Total proyectos de investigación concluidos              | Unidad de Medida del Denominador | 666 - Proyecto de Investigación Realizado () |

| METAS      |        |          |                 |                         |            |                |          |       |        |       |       |
|------------|--------|----------|-----------------|-------------------------|------------|----------------|----------|-------|--------|-------|-------|
| Linea Base |        | Año Meta | Meta Programada | Comportamiento del      | Tipo de    | Semaforización |          |       |        |       |       |
| Año:       | 2018   |          | en el Año       | Indicador hacia la Meta | Método     | Verde          | Amarillo | Rojo  |        |       |       |
| Valor:     | 15.000 | 2019     | 20.000          | ASCENDENTE              | PORCENTAJE | 13.330         | 20.000   | 6.670 | 13.320 | 0.000 | 6.660 |

| Variable    | Calendario Programado |         |       |       |       |       |       |        |            |         |           |           |        |
|-------------|-----------------------|---------|-------|-------|-------|-------|-------|--------|------------|---------|-----------|-----------|--------|
|             | Enero                 | Febrero | Marzo | Abril | Mayo  | Junio | Julio | Agosto | Septiembre | Octubre | Noviembre | Diciembre | Total  |
| Numerador   | 0.000                 | 0.000   | 0.000 | 0.000 | 0.000 | 0.000 | 0.000 | 0.000  | 0.000      | 0.000   | 0.000     | 2.000     | 2.000  |
| Denominador | 1.000                 | 1.000   | 1.000 | 1.000 | 1.000 | 1.000 | 1.000 | 1.000  | 1.000      | 1.000   | 1.000     | 10.000    | 10.000 |

| Variable  | Calendario Ejecutado |         |       |       |       |       |       |        |            |         |           |           |       |
|-----------|----------------------|---------|-------|-------|-------|-------|-------|--------|------------|---------|-----------|-----------|-------|
|           | Enero                | Febrero | Marzo | Abril | Mayo  | Junio | Julio | Agosto | Septiembre | Octubre | Noviembre | Diciembre | Total |
| Numerador | 0.000                | 0.000   | 0.000 | 0.000 | 0.000 | 0.000 | 0.000 | 0.000  | 0.000      | 0.000   | 0.000     | 0.000     | 0.000 |

LICDA. MARGOT TORRES TORRES

JEFA DEL DEPARTAMENTO DE POSGRADO

DRA. LUCELLY MARIANELA ROLDÁN CARRILLO

DIRECTORA GENERAL DE INVESTIGACIÓN Y POSGRADO

DRA. LUCELLY MARIANELA ROLDÁN CARRILLO

DIRECTORA GENERAL DE INVESTIGACIÓN Y POSGRADO

Elaboró

Revisó

Autorizó



INDICADORES

| TRIMESTRE |   |   |   |
|-----------|---|---|---|
| 1         | 2 | 3 | 4 |

| FECHA      |
|------------|
| 02/07/2019 |

| Variable    | Calendario Ejecutado |         |       |       |       |       |       |        |            |         |           |           |       |
|-------------|----------------------|---------|-------|-------|-------|-------|-------|--------|------------|---------|-----------|-----------|-------|
|             | Enero                | Febrero | Marzo | Abril | Mayo  | Junio | Julio | Agosto | Septiembre | Octubre | Noviembre | Diciembre | Total |
| Denominador | 0.000                | 0.000   | 0.000 | 0.000 | 0.000 | 0.000 | 0.000 | 0.000  | 0.000      | 0.000   | 0.000     | 0.000     | 0.000 |

| AVANCES PROGRAMÁTICOS |           |                       |            |       |           |       | VARIACIÓN             |           |             |
|-----------------------|-----------|-----------------------|------------|-------|-----------|-------|-----------------------|-----------|-------------|
| Trimestral            |           |                       | Acumulado  |       |           |       | Trimestral            |           |             |
| Programado            | Ejecutado | Nivel de Cumplimiento | Programado |       | Ejecutado |       | Nivel de Cumplimiento | Numerador | Denominador |
| abs                   | abs       | %                     | abs        | %     | abs       | %     | %                     | %         | %           |
| 0.000                 | 0.000     | 0.000                 | 0.000      | 0.000 | 0.000     | 0.000 | 0.000                 | 0.000     | 0.000       |

| RESULTADOS                 |                    |               |
|----------------------------|--------------------|---------------|
| Valor de la Semaforización | Color del Semáforo | Observaciones |
| 0.000                      | SIN META           |               |

LICDA. MARGOT TORRES TORRES

JEFA DEL DEPARTAMENTO DE POSGRADO


DRA. LUCELLY MARIANELA ROLDÁN CARRILLO  
 DIRECTORA GENERAL DE INVESTIGACIÓN Y POSGRADO

DRA. LUCELLY MARIANELA ROLDÁN CARRILLO  
 DIRECTORA GENERAL DE INVESTIGACIÓN Y POSGRADO

Elaboró

Revisó

Autorizó







GOBIERNO DEL ESTADO DE QUINTANA ROO  
 FORMATO EVALUATORIO PROGRAMÁTICO DEL SIPPRES FESIPPRES-01

INDICADORES

| TRIMESTRE |   |   |   |
|-----------|---|---|---|
| 1         | 2 | 3 | 4 |

| FECHA      |
|------------|
| 05/07/2019 |

**INSTITUCIÓN:** 2112111311 - Universidad de Quintana Roo  
**PROGRAMA PRESUPUESTARIO:** E103 - Educación Superior  
**UNIDAD RESPONSABLE:** 1311-1415 - Dirección General de Vinculación y Extensión  
**COMPONENTE:** F.P.C03 - Vinculación interinstitucional realizada

| IDENTIFICACIÓN DEL INDICADOR |   |
|------------------------------|---|
| Indicador                    | C03I01 - Porcentaje de convenios estratégicos vigentes. |

| VARIABLES   |   |                                  |                           |
|-------------|---|----------------------------------|---------------------------|
| Numerador   | Convenios estratégicos signados en la Universidad de Quintana Roo                           | Unidad de Medida del Numerador   | 190 - Convenio Firmado () |
| Denominador | Total de convenios registrados en la Dirección General de Cooperación Académica de la UQROO | Unidad de Medida del Denominador | 190 - Convenio Firmado () |

| METAS      |        |          |                 |                         |            |              |         |          |        |       |        |
|------------|--------|----------|-----------------|-------------------------|------------|--------------|---------|----------|--------|-------|--------|
| Linea Base |        | Año Meta | Meta Programada | Comportamiento del      | Tipo de    | Semafización |         |          |        |       |        |
| Año:       | 2018   |          | en el Año       | Indicador hacia la Meta | Método     | Verde        |         | Amarillo |        | Rojo  |        |
| Valor:     | 48.000 | 2019     | 100.000         | ASCENDENTE              | PORCENTAJE | 67.000       | 100.000 | 34.000   | 66.000 | 0.000 | 33.000 |

| Variable    | Calendario Programado |         |       |       |       |       |       |        |            |         |           |           |        |
|-------------|-----------------------|---------|-------|-------|-------|-------|-------|--------|------------|---------|-----------|-----------|--------|
|             | Enero                 | Febrero | Marzo | Abril | Mayo  | Junio | Julio | Agosto | Septiembre | Octubre | Noviembre | Diciembre | Total  |
| Numerador   | 0.000                 | 0.000   | 0.000 | 0.000 | 0.000 | 0.000 | 0.000 | 0.000  | 0.000      | 0.000   | 0.000     | 48.000    | 48.000 |
| Denominador | 1.000                 | 1.000   | 1.000 | 1.000 | 1.000 | 1.000 | 1.000 | 1.000  | 1.000      | 1.000   | 1.000     | 48.000    | 48.000 |

| Variable  | Calendario Ejecutado |         |       |       |       |       |       |        |            |         |           |           |       |
|-----------|----------------------|---------|-------|-------|-------|-------|-------|--------|------------|---------|-----------|-----------|-------|
|           | Enero                | Febrero | Marzo | Abril | Mayo  | Junio | Julio | Agosto | Septiembre | Octubre | Noviembre | Diciembre | Total |
| Numerador | 0.000                | 0.000   | 0.000 | 0.000 | 0.000 | 0.000 | 0.000 | 0.000  | 0.000      | 0.000   | 0.000     | 0.000     | 0.000 |

LICDA. GABRIELA DEL CARMEN RODRÍGUEZ DÍAZ  
 DIRECTORA GENERAL DE VINCULACIÓN Y EXTENSIÓN


LICDA. GABRIELA DEL CARMEN RODRÍGUEZ DÍAZ  
 DIRECTORA GENERAL DE VINCULACIÓN Y EXTENSIÓN

LICDA. GABRIELA DEL CARMEN RODRÍGUEZ DÍAZ  
 DIRECTORA GENERAL DE VINCULACIÓN Y EXTENSIÓN

Elaboró

Revisó

Autorizó



| TRIMESTRE |   |   |   |
|-----------|---|---|---|
| 1         | 2 | 3 | 4 |

| FECHA      |
|------------|
| 05/07/2019 |

| Variable    | Calendario Ejecutado |         |       |       |       |       |       |        |            |         |           |           |       |
|-------------|----------------------|---------|-------|-------|-------|-------|-------|--------|------------|---------|-----------|-----------|-------|
|             | Enero                | Febrero | Marzo | Abril | Mayo  | Junio | Julio | Agosto | Septiembre | Octubre | Noviembre | Diciembre | Total |
| Denominador | 0.000                | 0.000   | 0.000 | 0.000 | 0.000 | 0.000 | 0.000 | 0.000  | 0.000      | 0.000   | 0.000     | 0.000     | 0.000 |

| AVANCES PROGRAMATICOS |           |                       |            |       |           |       | VARIACION             |           |             |
|-----------------------|-----------|-----------------------|------------|-------|-----------|-------|-----------------------|-----------|-------------|
| Trimestral            |           |                       | Acumulado  |       |           |       | Trimestral            |           |             |
| Programado            | Ejecutado | Nivel de Cumplimiento | Programado |       | Ejecutado |       | Nivel de Cumplimiento | Numerador | Denominador |
| abs                   | abs       | %                     | abs        | %     | abs       | %     | %                     | %         | %           |
| 0.000                 | 0.000     | 0.000                 | 0.000      | 0.000 | 0.000     | 0.000 | 0.000                 | 0.000     | 0.000       |

| RESULTADOS                 |                    |               |
|----------------------------|--------------------|---------------|
| Valor de la Semaforización | Color del Semáforo | Observaciones |
| 0.000                      | SIN META           |               |

  
LICDA. GABRIELA DEL CARMEN RODRÍGUEZ DÍAZ  
DIRECTORA GENERAL DE VINCULACIÓN Y EXTENSIÓN


Elaboró

  
LICDA. GABRIELA DEL CARMEN RODRÍGUEZ DÍAZ  
DIRECTORA GENERAL DE VINCULACIÓN Y EXTENSIÓN

Revisó

  
LICDA. GABRIELA DEL CARMEN RODRÍGUEZ DÍAZ  
DIRECTORA GENERAL DE VINCULACIÓN Y EXTENSIÓN

Autorizó







**GOBIERNO DEL ESTADO DE QUINTANA ROO**  
**FORMATO EVALUATORIO PROGRAMÁTICO DEL SIPPRES FESIPPRES-01**  
**INDICADORES**

| TRIMESTRE |   |   |   |
|-----------|---|---|---|
| 1         | 2 | 3 | 4 |

| FECHA      |
|------------|
| 05/07/2019 |

**INSTITUCIÓN:** 2112111311 - Universidad de Quintana Roo  
**PROGRAMA PRESUPUESTARIO:** E103 - Educación Superior  
**UNIDAD RESPONSABLE:** 1311-1415 - Dirección General de Vinculación y Extensión  
**ACTIVIDAD:** F.P.C03.A01 - Impulso a la cooperación académica

| IDENTIFICACION DEL INDICADOR |   |
|------------------------------|---|
| Indicador                    | C03A01I01 - Porcentaje de alumnos de la Universidad de Quintana Roo en movilidad nacional o internacional |

| VARIABLES   |   |                                  |                |
|-------------|---|----------------------------------|----------------|
| Numerador   | Matrícula de la Universidad de Quintana Roo en movilidad nacional o internacional | Unidad de Medida del Numerador   | 47 - Alumno () |
| Denominador | Matrícula total de la Universidad de Quintana Roo                                 | Unidad de Medida del Denominador | 47 - Alumno () |

| METAS      |          |                 |                         |            |                |       |          |       |       |       |       |
|------------|----------|-----------------|-------------------------|------------|----------------|-------|----------|-------|-------|-------|-------|
| Línea Base | Año Meta | Meta Programada | Comportamiento del      | Tipo de    | Semaforización |       |          |       |       |       |       |
| Año:       | 2018     | en el Año       | Indicador hacia la Meta | Método     | Verde          |       | Amarillo |       | Rojo  |       |       |
| Valor:     | 1.480    | 2019            | 0.439                   | ASCENDENTE | PORCENTAJE     | 0.293 | 0.439    | 0.147 | 0.292 | 0.000 | 0.146 |

| Variable    | Calendario Programado |         |       |       |       |       |       |        |            |         |           |           |           |
|-------------|-----------------------|---------|-------|-------|-------|-------|-------|--------|------------|---------|-----------|-----------|-----------|
|             | Enero                 | Febrero | Marzo | Abril | Mayo  | Junio | Julio | Agosto | Septiembre | Octubre | Noviembre | Diciembre | Total     |
| Numerador   | 0.000                 | 0.000   | 0.000 | 0.000 | 0.000 | 0.000 | 0.000 | 0.000  | 0.000      | 0.000   | 0.000     | 25.000    | 25.000    |
| Denominador | 1.000                 | 1.000   | 1.000 | 1.000 | 1.000 | 1.000 | 1.000 | 1.000  | 1.000      | 1.000   | 1.000     | 5,699.000 | 5,699.000 |

| Variable  | Calendario Ejecutado |         |       |       |       |       |       |        |            |         |           |           |       |
|-----------|----------------------|---------|-------|-------|-------|-------|-------|--------|------------|---------|-----------|-----------|-------|
|           | Enero                | Febrero | Marzo | Abril | Mayo  | Junio | Julio | Agosto | Septiembre | Octubre | Noviembre | Diciembre | Total |
| Numerador | 0.000                | 0.000   | 0.000 | 0.000 | 0.000 | 0.000 | 0.000 | 0.000  | 0.000      | 0.000   | 0.000     | 0.000     | 0.000 |

*[Firma]*  
 LICDA. GABRIELA DEL CARMEN RODRIGUEZ DÍAZ  
 DIRECTORA GENERAL DE VINCULACIÓN Y EXTENSIÓN


*[Firma]*  
 LICDA. GABRIELA DEL CARMEN RODRIGUEZ DÍAZ  
 DIRECTORA GENERAL DE VINCULACIÓN Y EXTENSIÓN

*[Firma]*  
 LICDA. GABRIELA DEL CARMEN RODRIGUEZ DÍAZ  
 DIRECTORA GENERAL DE VINCULACIÓN Y EXTENSIÓN

Elaboró

Revisó

Autorizó





**GOBIERNO DEL ESTADO DE QUINTANA ROO**  
**FORMATO EVALUATORIO PROGRAMÁTICO DEL SIPPRES FESIPPRES-01**

**INDICADORES**

| TRIMESTRE |   |   |   |
|-----------|---|---|---|
| 1         | 2 | 3 | 4 |

| FECHA      |
|------------|
| 05/07/2019 |

| Variable    | Calendario Ejecutado |         |       |       |       |       |       |        |            |         |           |           |       |
|-------------|----------------------|---------|-------|-------|-------|-------|-------|--------|------------|---------|-----------|-----------|-------|
|             | Enero                | Febrero | Marzo | Abril | Mayo  | Junio | Julio | Agosto | Septiembre | Octubre | Noviembre | Diciembre | Total |
| Denominador | 0.000                | 0.000   | 0.000 | 0.000 | 0.000 | 0.000 | 0.000 | 0.000  | 0.000      | 0.000   | 0.000     | 0.000     | 0.000 |

| AVANCES PROGRAMÁTICOS |           |                       |            |       |           |       |                       | VARIACIÓN  |             |
|-----------------------|-----------|-----------------------|------------|-------|-----------|-------|-----------------------|------------|-------------|
| Trimestral            |           |                       | Acumulado  |       |           |       |                       | Trimestral |             |
| Programado            | Ejecutado | Nivel de Cumplimiento | Programado |       | Ejecutado |       | Nivel de Cumplimiento | Numerador  | Denominador |
| abs                   | abs       | %                     | abs        | %     | abs       | %     | %                     | %          | %           |
| 0.000                 | 0.000     | 0.000                 | 0.000      | 0.000 | 0.000     | 0.000 | 0.000                 | 0.000      | 0.000       |

| RESULTADOS                 |                    |               |
|----------------------------|--------------------|---------------|
| Valor de la Semaforización | Color del Semáforo | Observaciones |
| 0.000                      | SIN META           |               |

  
 LICDA. GABRIELA DEL CARMEN RODRÍGUEZ DÍAZ  
 DIRECTORA GENERAL DE VINCULACIÓN Y EXTENSIÓN

  
 LICDA. GABRIELA DEL CARMEN RODRÍGUEZ DÍAZ  
 DIRECTORA GENERAL DE VINCULACIÓN Y EXTENSIÓN

  
 LICDA. GABRIELA DEL CARMEN RODRÍGUEZ DÍAZ  
 DIRECTORA GENERAL DE VINCULACIÓN Y EXTENSIÓN

Elaboró

Revisó

Autorizó

