



UNIVERSIDAD AUTÓNOMA DEL ESTADO DE QUINTANA ROO

Universidad Autónoma del Estado de Quintana Roo
Conciliación entre los Ingresos Presupuestarios y Contables
Del 01 de Enero al 31 de Diciembre de 2025
(Pesos MXN)
Fondos: Todos


Fecha del reporte : Enero 21, 2026


1. Total de Ingresos Presupuestarios	623,454,432.33
2. Más Ingresos Contables No Presupuestarios	0.00
2.1. Ingresos Financieros	0.00
2.2. Incremento por Variación de Inventarios	0.00
2.3. Disminución del Exceso de Estimaciones por Pérdida o Deterioro u Obsolescencia	0.00
2.4. Disminución del Exceso de Provisiones	0.00
2.5. Otros Ingresos y Beneficios Varios	0.00
2.6. Otros Ingresos Contables No Presupuestarios	0.00
3. Menos ingresos presupuestarios no contables	0.00
3.1. Aprovechamientos Patrimoniales	0.00
3.2. Ingresos Derivados de Financiamientos	0.00
3.3. Otros Ingresos Presupuestarios No Contables	0.00
4. Total de Ingresos Contables	623,454,432.33

Fuente : Sistema Universitario de Gestión Administrativa (SUGA), con corte al 31 de Diciembre de 2025


Revisó
Lic. Saúl Alfonso de los Santos Santiago
Jefe del Departamento de Integración y Control Presupuestal


Validó
Mtra. Vanessa Alcalá Romero
Directora General de Planeación


Revisó
Lic. Emir Ventura Castellanos
Jefe del Departamento de Recursos Financieros


Validó
Mtro. José Antonio Jiménez Morales
Director General de Administración y Finanzas



UNIVERSIDAD AUTÓNOMA DEL
ESTADO DE QUINTANA ROO

Universidad Autónoma del Estado de Quintana Roo
Conciliación entre los Egresos Presupuestarios y Contables
Del 01 de Enero al 31 de Diciembre de 2025

(Pesos MXN)

Fondos: Todos

Fecha del reporte : Enero 21, 2026

1. Total de Egresos Presupuestarios	624,151,159.71
2. Ménos Egresos Presupuestarios No Contables	6,882,507.67
2.1. Materias Primas y Materiales de Producción y Comercialización	0.00
2.2. Materiales y Suministros	0.00
2.3. Mobiliario y Equipo de Administración	1,425,260.51
2.4. Mobiliario y Equipo Educacional y Recreativo	387,994.05
2.5. Equipo e Instrumental Médico y de Laboratorio	192,422.01
2.6. Vehículos y Equipo de Transporte	0.00
2.7. Equipo de Defensa y Seguridad	0.00
2.8. Maquinaria, Otros Equipos y Herramientas	601,070.94
2.9. Activos Biológicos	0.00
2.10. Bienes Inmuebles	0.00
2.11. Activos Intangibles	0.00
2.12. Obra Pública en Bienes de Dominio Público	3,918,665.52
2.13. Obra Pública en Bienes Propios	357,094.64
2.14. Acciones y Participaciones de Capital	0.00
2.15. Compra de Títulos y Valores	0.00
2.16. Concesión de Préstamos	0.00
2.17. Inversiones en Fideicomisos, Mandatos y Otros Análogos	0.00
2.18. Provisiones para Contingencias y Otras Erogaciones Especiales	0.00
2.19. Amortización de la Deuda Pública	0.00
2.20. Adeudos de Ejercicios Fiscales Anteriores (ADEFAS)	0.00
2.21. Otros Egresos Presupuestarios No Contables	0.00
3. Más Gastos Contables No Presupuestarios	38,075,191.96
3.1. Estimaciones, Depreciaciones, Deterioros, Obsolescencia y Amortizaciones	38,075,191.96
3.2. Provisiones	0.00
3.3. Disminución de Inventarios	0.00
3.4. Aumento por Insuficiencia de Estimaciones por Pérdida o Deterioro u Obsolescencia	0.00
3.5. Aumento por Insuficiencia de Provisiones	0.00
3.6. Otros Gastos	0.00
3.7. Otros Gastos Contables No Presupuestarios	0.00
4. Total de Gasto Contable	655,343,844.00


Fuente : Sistema Universitario de Gestión Administrativa (SUGA), con corte al 31 de Diciembre de 2025


Revisó


Lic. Saúl Alfonso de los Santos Santiago
Jefe del Departamento de Integración y
Control Presupuestal


Validó

Mtra. Vanessa Alcalá Romero
Directora General de Planeación


Revisó

Lic. Emir Ventura Castellanos
Jefe del Departamento de Recursos
Financieros


Validó

Mtro. José Antonio Jiménez Morales
Director General de Administración y
Finanzas