



UNIVERSIDAD AUTÓNOMA DEL  
ESTADO DE QUINTANA ROO

# PROGRAMA ANUAL DE LABORES

## 2026




### Anexo 5. Calendario del Presupuesto de Egresos base mensual



Capítulo/Concepto/ Partida Genérica/ Partida Especifica	Enero	Febrero	Marzo	Abril	Mayo	Junio	Julio	Agosto	Septiembre	Octubre	Noviembre	Diciembre	Anual
<b>Total</b>	<b>34,837,290</b>	<b>45,415,585</b>	<b>49,252,538</b>	<b>46,373,554</b>	<b>52,281,918</b>	<b>58,930,173</b>	<b>42,803,645</b>	<b>45,614,508</b>	<b>50,752,597</b>	<b>50,201,776</b>	<b>46,082,505</b>	<b>87,726,551</b>	<b>610,272,639</b>
<b>1000 Servicios personales <sup>(1)</sup></b>	<b>32,559,342</b>	<b>32,591,742</b>	<b>33,237,342</b>	<b>33,221,530</b>	<b>35,784,017</b>	<b>46,705,398</b>	<b>33,228,070</b>	<b>33,534,900</b>	<b>36,716,108</b>	<b>33,398,142</b>	<b>33,564,982</b>	<b>64,959,179</b>	<b>449,500,751</b>
<b>1100 Remuneraciones al Personal de Carácter Permanente</b>	<b>12,810,824</b>	<b>12,810,824</b>	<b>12,810,824</b>	<b>12,810,824</b>	<b>12,810,824</b>	<b>19,186,682</b>	<b>12,810,824</b>	<b>12,810,824</b>	<b>12,810,824</b>	<b>12,810,824</b>	<b>12,810,824</b>	<b>9,190,370</b>	<b>156,485,292</b>
1130 Sueldos Base al Personal Permanente	12,810,824	12,810,824	12,810,824	12,810,824	12,810,824	19,186,682	12,810,824	12,810,824	12,810,824	12,810,824	12,810,824	9,190,370	156,485,292
113011 Sueldo base ordinario	12,750,656	12,750,656	12,750,656	12,750,656	12,750,656	19,126,514	12,750,656	12,750,656	12,750,656	12,750,656	12,750,656	6,375,858	153,008,932
113012 Ajuste de calendario	0	0	0	0	0	0	0	0	0	0	0	2,754,620	2,754,620
113030 Vida cara	60,168	60,168	60,168	60,168	60,168	60,168	60,168	60,168	60,168	60,168	60,168	59,892	721,740
<b>1200 Remuneraciones al Personal de Carácter Transitorio</b>	<b>1,182,080</b>	<b>1,196,480</b>	<b>1,215,680</b>	<b>1,192,880</b>	<b>1,182,080</b>	<b>1,182,080</b>	<b>1,182,080</b>	<b>1,287,080</b>	<b>1,314,680</b>	<b>1,189,280</b>	<b>1,184,000</b>	<b>1,181,944</b>	<b>14,490,344</b>
1210 Honorarios Asimilables a Salarios	1,182,080	1,196,480	1,215,680	1,192,880	1,182,080	1,182,080	1,182,080	1,287,080	1,314,680	1,189,280	1,184,000	1,181,944	14,490,344
121010 Honorarios asimilables a salarios	0	0	0	0	0	0	0	0	0	0	1,920	0	1,920
121011 Honorarios asimilables a salarios	1,182,080	1,182,080	1,182,080	1,182,080	1,182,080	1,182,080	1,182,080	1,182,080	1,182,080	1,182,080	1,182,080	1,181,944	14,184,824
121012 Honorarios por conceptos extraordinarios y especie <sup>(2)</sup>	0	14,400	33,600	10,800	0	0	0	105,000	132,600	7,200	0	0	303,600
<b>1300 Remuneraciones Adicionales y Especiales</b>	<b>4,055,032</b>	<b>4,073,032</b>	<b>4,093,632</b>	<b>4,100,620</b>	<b>4,085,789</b>	<b>11,064,230</b>	<b>4,117,960</b>	<b>4,319,790</b>	<b>4,627,632</b>	<b>4,280,832</b>	<b>4,452,952</b>	<b>35,118,224</b>	<b>88,389,724</b>
1310 Primas por Años de Servicio Efectivos Prestados	3,210,228	3,210,228	3,210,228	3,210,228	3,210,228	3,210,228	3,210,228	3,210,228	3,210,228	3,210,228	3,210,228	3,210,064	38,522,572
131010 Prima quinquenal	3,210,228	3,210,228	3,210,228	3,210,228	3,210,228	3,210,228	3,210,228	3,210,228	3,210,228	3,210,228	3,210,228	3,210,064	38,522,572
1320 Primas de Vacaciones, Dominical y Gratificación de Fin de Año	0	0	0	0	0	6,940,898	0	0	0	0	0	31,062,917	38,003,815


PROGRAMA ANUAL DE LABORES 2025

Capítulo/Concepto/ Partida Genérica/ Partida Especifica	Enero	Febrero	Marzo	Abril	Mayo	Junio	Julio	Agosto	Septiembr e	Octubre	Noviembre	Diciembre	Anual
<b>Total</b>	<b>34,837,290</b>	<b>45,415,585</b>	<b>49,252,538</b>	<b>46,373,554</b>	<b>52,281,918</b>	<b>58,930,173</b>	<b>42,803,645</b>	<b>45,614,508</b>	<b>50,752,597</b>	<b>50,201,776</b>	<b>46,082,505</b>	<b>87,726,551</b>	<b>610,272,639</b>
132011 Aguinaldo	0	0	0	0	0	0	0	0	0	0	0	21,855,256	21,855,256
132020 Prima vacacional	0	0	0	0	0	6,940,898	0	0	0	0	0	6,940,361	13,881,259
132041 Pavos navideños	0	0	0	0	0	0	0	0	0	0	0	1,106,000	1,106,000
132043 Canasta navideña	0	0	0	0	0	0	0	0	0	0	0	1,161,300	1,161,300
1340 Compensaciones	844,804	862,804	883,404	890,392	875,561	913,104	907,732	1,109,562	1,417,404	1,070,604	1,242,724	845,243	11,863,337
134010 Compensación por servicios al personal de base	844,804	848,404	849,804	872,592	858,061	855,604	855,232	916,062	849,804	848,404	859,804	845,243	10,303,817
134030 Compensación por servicios eventuales	0	0	0	0	0	0	0	30,000	0	0	40,000	0	70,000
134040 Compensación por trabajos especiales (2)	0	14,400	33,600	17,800	17,500	57,500	52,500	163,500	567,600	222,200	342,920	0	1,489,520
<b>1400 Seguridad Social</b>	<b>6,187,900</b>	<b>6,187,900</b>	<b>6,187,900</b>	<b>6,187,900</b>	<b>6,187,900</b>	<b>6,187,900</b>	<b>6,187,900</b>	<b>6,187,900</b>	<b>6,187,900</b>	<b>6,187,900</b>	<b>6,187,900</b>	<b>6,182,197</b>	<b>74,249,097</b>
1410 Aportaciones de Seguridad Social	3,949,688	3,949,688	3,949,688	3,949,688	3,949,688	3,949,688	3,949,688	3,949,688	3,949,688	3,949,688	3,949,688	3,948,830	47,395,398
141020 Aportaciones al imss	3,949,688	3,949,688	3,949,688	3,949,688	3,949,688	3,949,688	3,949,688	3,949,688	3,949,688	3,949,688	3,949,688	3,948,830	47,395,398
1420 Aportaciones a Fondos de Vivienda	1,325,420	1,325,420	1,325,420	1,325,420	1,325,420	1,325,420	1,325,420	1,325,420	1,325,420	1,325,420	1,325,420	1,325,533	15,905,153
142020 Cuotas al infonavit	1,325,420	1,325,420	1,325,420	1,325,420	1,325,420	1,325,420	1,325,420	1,325,420	1,325,420	1,325,420	1,325,420	1,325,533	15,905,153
1430 Aportaciones al Sistema para el Retiro	530,170	530,170	530,170	530,170	530,170	530,170	530,170	530,170	530,170	530,170	530,170	530,180	6,362,050
143010 Sistema de ahorro para el retiro	530,170	530,170	530,170	530,170	530,170	530,170	530,170	530,170	530,170	530,170	530,170	530,180	6,362,050
1440 Aportaciones para Seguros	382,622	382,622	382,622	382,622	382,622	382,622	382,622	382,622	382,622	382,622	382,622	377,654	4,586,496




PROGRAMA ANUAL DE LABORES 2025

Capítulo/Concepto/ Partida Genérica/ Partida Específica	Enero	Febrero	Marzo	Abril	Mayo	Junio	Julio	Agosto	Septiembre	Octubre	Noviembre	Diciembre	Anual
<b>Total</b>	<b>34,837,290</b>	<b>45,415,585</b>	<b>49,252,538</b>	<b>46,373,554</b>	<b>52,281,918</b>	<b>58,930,173</b>	<b>42,803,645</b>	<b>45,614,508</b>	<b>50,752,597</b>	<b>50,201,776</b>	<b>46,082,505</b>	<b>87,726,551</b>	<b>610,272,639</b>
144010 Cuotas para el seguro de vida del personal	382,622	382,622	382,622	382,622	382,622	382,622	382,622	382,622	382,622	382,622	382,622	377,654	4,586,496
<b>1500 Otras Prestaciones Sociales y Económicas</b>	<b>7,247,784</b>	<b>7,247,784</b>	<b>7,853,584</b>	<b>7,853,584</b>	<b>8,017,584</b>	<b>8,008,784</b>	<b>7,853,584</b>	<b>7,853,584</b>	<b>8,353,334</b>	<b>7,853,584</b>	<b>7,853,584</b>	<b>9,865,889</b>	<b>95,862,663</b>
1510 Cuotas para el Fondo de Ahorro y Fondo de Trabajo	1,147,746	1,147,746	1,147,746	1,147,746	1,147,746	1,147,746	1,147,746	1,147,746	1,147,746	1,147,746	1,147,746	1,145,518	13,770,724
151010 Cuotas para el fondo de ahorro y fondo de trabajo	1,147,746	1,147,746	1,147,746	1,147,746	1,147,746	1,147,746	1,147,746	1,147,746	1,147,746	1,147,746	1,147,746	1,145,518	13,770,724
1540 Prestaciones Contractuales	248,508	248,508	854,308	854,308	1,018,308	1,009,508	854,308	854,308	1,354,058	854,308	854,308	854,312	9,859,050
154010 Canasta básica, ayuda para despensa	110,258	110,258	716,058	716,058	716,058	716,058	716,058	716,058	716,058	716,058	716,058	716,062	7,381,100
154041 Onomástico, día de la madre	0	0	0	0	164,000	0	0	0	0	0	0	0	164,000
154042 Onomástico, día del padre	0	0	0	0	0	155,200	0	0	0	0	0	0	155,200
154052 Apoyo escolar para hijos de trabajadores	0	0	0	0	0	0	0	0	499,750	0	0	0	499,750
154080 Prestaciones por conceptos de salud	138,250	138,250	138,250	138,250	138,250	138,250	138,250	138,250	138,250	138,250	138,250	138,250	1,659,000
1590 Otras Prestaciones Sociales y Económicas	3,883,332	3,883,332	3,883,332	3,883,332	3,883,332	3,883,332	3,883,332	3,883,332	3,883,332	3,883,332	3,883,332	5,898,201	48,614,853
159010 Días económicos	0	0	0	0	0	0	0	0	0	0	0	2,015,622	2,015,622
159032 Beca de exclusividad	3,608,184	3,608,184	3,608,184	3,608,184	3,608,184	3,608,184	3,608,184	3,608,184	3,608,184	3,608,184	3,608,184	3,607,226	43,297,250
159033 Material didáctico	15,556	15,556	15,556	15,556	15,556	15,556	15,556	15,556	15,556	15,556	15,556	15,613	186,729
159036 Prima de Permanencia	259,592	259,592	259,592	259,592	259,592	259,592	259,592	259,592	259,592	259,592	259,592	259,592	3,145,252
1550 Apoyos a la Capacitación de los Servidores Públicos	1,968,198	1,968,198	1,968,198	1,968,198	1,968,198	1,968,198	1,968,198	1,968,198	1,968,198	1,968,198	1,968,198	1,968,198	23,618,036




PROGRAMA ANUAL DE LABORES 2025

Capítulo/Concepto/ Partida Genérica/ Partida Especifica	Enero	Febrero	Marzo	Abril	Mayo	Junio	Julio	Agosto	Septiembre	Octubre	Noviembre	Diciembre	Anual
<b>Total</b>	<b>34,837,290</b>	<b>45,415,585</b>	<b>49,252,538</b>	<b>46,373,554</b>	<b>52,281,918</b>	<b>58,930,173</b>	<b>42,803,645</b>	<b>45,614,508</b>	<b>50,752,597</b>	<b>50,201,776</b>	<b>46,082,505</b>	<b>87,726,551</b>	<b>610,272,639</b>
155021 Estímulo al personal docente <sup>(3)</sup>	1,968,198	1,968,198	1,968,198	1,968,198	1,968,198	1,968,198	1,968,198	1,968,198	1,968,198	1,968,198	1,968,198	1,967,858	23,618,036
<b>1600 Previsiones <sup>(4)</sup></b>	<b>0</b>	<b>0</b>	<b>0</b>	<b>0</b>	<b>0</b>	<b>0</b>	<b>0</b>	<b>0</b>	<b>0</b>	<b>0</b>	<b>0</b>	<b>0</b>	<b>0</b>
<b>1700 Pago de Estímulos a Servidores Públicos</b>	<b>1,075,722</b>	<b>1,075,722</b>	<b>1,075,722</b>	<b>1,075,722</b>	<b>3,499,840</b>	<b>1,075,722</b>	<b>1,075,722</b>	<b>1,075,722</b>	<b>3,421,738</b>	<b>1,075,722</b>	<b>1,075,722</b>	<b>3,420,555</b>	<b>20,023,631</b>
1710 Estímulos	1,075,722	1,075,722	1,075,722	1,075,722	3,499,840	1,075,722	1,075,722	1,075,722	3,421,738	1,075,722	1,075,722	3,420,555	20,023,631
171010 Estímulos por productividad	248,046	248,046	248,046	248,046	2,594,062	248,046	248,046	248,046	2,594,062	248,046	248,046	2,594,043	10,014,581
171012 Premio al trabajador administrativo	0	0	0	0	78,102	0	0	0	0	0	0	0	78,102
171021 Estímulo a la puntualidad	413,838	413,838	413,838	413,838	413,838	413,838	413,838	413,838	413,838	413,838	413,838	413,256	4,965,474
171022 Estímulo a la asistencia	413,838	413,838	413,838	413,838	413,838	413,838	413,838	413,838	413,838	413,838	413,838	413,256	4,965,474
<b>2000 Materiales y Suministros</b>	<b>8,000</b>	<b>153,665</b>	<b>3,020,323</b>	<b>1,666,064</b>	<b>3,139,304</b>	<b>1,179,677</b>	<b>1,590,181</b>	<b>1,343,006</b>	<b>1,469,288</b>	<b>1,818,810</b>	<b>821,650</b>	<b>159,723</b>	<b>16,369,691</b>
<b>2100 Materiales de Administración, Emisión de Documentos y Artículos Oficiales</b>	<b>0</b>	<b>46,000</b>	<b>1,194,931</b>	<b>570,488</b>	<b>1,564,619</b>	<b>314,566</b>	<b>762,423</b>	<b>617,825</b>	<b>626,939</b>	<b>692,772</b>	<b>372,750</b>	<b>149</b>	<b>6,763,463</b>
2110 Materiales, Útiles y Equipos Menores de Oficina	0	17,000	592,461	158,749	429,937	137,566	242,010	175,116	285,600	176,522	205,500	149	2,420,611
211010 Papelería y consumibles de oficina	0	17,000	402,259	113,675	348,128	94,316	198,724	142,245	244,100	121,522	171,000	74	1,853,044
211020 Útiles, artículos y herramientas menores de oficina	0	0	183,203	29,250	81,000	33,000	43,211	26,500	36,500	51,000	29,500	0	513,164
211030 Mobiliario y equipos menores de oficina	0	0	7,000	15,824	808	10,250	74	6,371	5,000	4,000	0	0	54,403
2120 Materiales y Útiles de Impresión y Reproducción	0	0	5,000	8,000	0	0	18,000	22,860	0	0	0	0	53,860
212010 Materiales y útiles de impresión y reproducción	0	0	5,000	8,000	0	0	18,000	22,860	0	0	0	0	53,860




PROGRAMA ANUAL DE LABORES 2025

Capítulo/Concepto/ Partida Genérica/ Partida Específica	Enero	Febrero	Marzo	Abril	Mayo	Junio	Julio	Agosto	Septiembre	Octubre	Noviembre	Diciembre	Anual
<b>Total</b>	<b>34,837,290</b>	<b>45,415,585</b>	<b>49,252,538</b>	<b>46,373,554</b>	<b>52,281,918</b>	<b>58,930,173</b>	<b>42,803,645</b>	<b>45,614,508</b>	<b>50,752,597</b>	<b>50,201,776</b>	<b>46,082,505</b>	<b>87,726,551</b>	<b>610,272,639</b>
2140 Materiales, Útiles y Equipos Menores de Tecnologías de la Información y Comunicaciones	0	24,000	559,370	374,739	588,183	120,000	231,413	234,848	293,904	341,750	146,250	0	2,914,457
214010 Material de limpieza y mantenimiento e insumos para equipos de tecnología de la información y comunicación	0	22,000	349,149	214,739	308,330	78,000	156,000	152,509	147,483	261,000	94,000	0	1,783,210
214020 Útiles y equipos menores de tecnología de la información y comunicaciones	0	2,000	205,221	155,000	274,853	38,000	70,413	82,339	141,421	75,750	47,250	0	1,092,247
214030 Equipo menor de cómputo y de tecnologías de la información	0	0	5,000	5,000	5,000	4,000	5,000	0	5,000	5,000	5,000	0	39,000
2150 Material Impreso e Información Digital	0	5,000	18,000	5,000	25,000	42,000	255,000	155,000	30,000	155,000	5,000	0	695,000
215010 Publicaciones impresas	0	0	0	0	20,000	37,000	250,000	150,000	0	150,000	0	0	607,000
215020 Material de difusión en medio digital	0	5,000	18,000	5,000	5,000	5,000	5,000	5,000	30,000	5,000	5,000	0	88,000
2160 Material de Limpieza	0	0	18,100	24,000	12,500	15,000	16,000	30,000	17,435	19,500	16,000	0	168,535
216010 Material de limpieza	0	0	18,100	24,000	12,500	15,000	16,000	30,000	17,435	19,500	16,000	0	168,535
2170 Materiales y Útiles de Enseñanza	0	0	2,000	0	0	0	0	0	0	0	0	0	2,000
217010 Material y útiles de enseñanza	0	0	2,000	0	0	0	0	0	0	0	0	0	2,000
2180 Materiales para el Registro e Identificación de Bienes y Personas	0	0	0	0	509,000	0	0	0	0	0	0	0	509,000
218010 Formas valoradas y papelería oficial	0	0	0	0	509,000	0	0	0	0	0	0	0	509,000
<b>2200 Alimentos y Utensilios</b>	<b>3,000</b>	<b>22,465</b>	<b>260,499</b>	<b>165,802</b>	<b>200,849</b>	<b>239,211</b>	<b>66,004</b>	<b>139,403</b>	<b>276,139</b>	<b>219,014</b>	<b>17,074</b>	<b>17,074</b>	<b>1,786,560</b>
2210 Productos Alimenticios para Personas	0	18,139	200,000	133,841	156,110	218,086	53,277	122,817	236,139	197,753	175,100	17,037	1,528,299
221010 Alimentos para el personal institucional	0	8,000	151,000	70,112	94,510	195,586	28,037	74,322	166,500	106,553	122,500	37	1,017,158



PROGRAMA ANUAL DE LABORES 2025

Capítulo/Concepto/ Partida Genérica/ Partida Específica	Enero	Febrero	Marzo	Abril	Mayo	Junio	Julio	Agosto	Septiembre	Octubre	Noviembre	Diciembre	Anual
<b>Total</b>	<b>34,837,290</b>	<b>45,415,585</b>	<b>49,252,538</b>	<b>46,373,554</b>	<b>52,281,918</b>	<b>58,930,173</b>	<b>42,803,645</b>	<b>45,614,508</b>	<b>50,752,597</b>	<b>50,201,776</b>	<b>46,082,505</b>	<b>87,726,551</b>	<b>610,272,639</b>
221050 Suplementos alimenticios y de hidratación	0	10,139	49,000	63,729	61,600	22,500	25,240	48,495	69,639	91,200	52,600	17,000	511,141
2230 Utensilios para el Servicio de Alimentación	3,000	4,326	60,499	31,961	44,739	21,125	12,727	16,586	40,000	21,261	2,000	37	258,260
223010 Utensilios, materiales y equipos menores para el servicio de alimentación de personas	3,000	4,326	60,499	31,961	44,739	21,125	12,727	16,586	40,000	21,261	2,000	37	258,260
<b>2300 Materias Primas y Materiales de Producción y Comercialización</b>	<b>5,000</b>	<b>0</b>	<b>20,000</b>	<b>8,500</b>	<b>3,500</b>	<b>8,500</b>	<b>3,500</b>	<b>13,500</b>	<b>3,500</b>	<b>3,500</b>	<b>8,500</b>	<b>0</b>	<b>78,000</b>
2340 Combustibles, Lubricantes, Aditivos, Carbón y sus Derivados adquiridos como Materia Prima	5,000	0	20,000	8,500	3,500	8,500	3,500	13,500	3,500	3,500	8,500	0	78,000
234010 Combustibles, aditivos, carbón y sus derivados adquiridos como materia prima	5,000	0	20,000	8,500	3,500	8,500	3,500	13,500	3,500	3,500	8,500	0	78,000
<b>2400 Materiales y Artículos de Construcción y de Reparación</b>	<b>0</b>	<b>22,600</b>	<b>58,300</b>	<b>77,630</b>	<b>148,100</b>	<b>112,800</b>	<b>160,754</b>	<b>54,800</b>	<b>98,960</b>	<b>292,300</b>	<b>46,800</b>	<b>26,000</b>	<b>1,099,044</b>
2420 Cemento y Productos de Concreto	0	1,000	7,000	5,000	8,500	6,000	5,000	6,000	6,000	6,000	5,000	5,000	60,500
242010 Cemento y productos de concreto	0	1,000	7,000	5,000	8,500	6,000	5,000	6,000	6,000	6,000	5,000	5,000	60,500
2460 Material Eléctrico y Electrónico	0	5,200	26,700	29,200	95,200	40,200	126,854	18,200	38,200	19,200	18,200	14,000	431,154
246010 Material eléctrico y electrónico	0	5,200	26,700	29,200	95,200	40,200	126,854	18,200	38,200	19,200	18,200	14,000	431,154
2470 Artículos Metálicos para la Construcción	0	8,000	7,000	9,000	9,000	6,000	9,000	7,000	10,000	7,500	8,000	2,000	82,500
247010 Artículos metálicos para la construcción	0	8,000	7,000	9,000	9,000	6,000	9,000	7,000	10,000	7,500	8,000	2,000	82,500
2480 Materiales Complementarios	0	2,000	0	11,830	10,000	48,000	5,000	6,000	19,860	240,000	0	0	342,690
248010 Materiales complementarios	0	2,000	0	11,830	10,000	48,000	5,000	6,000	19,860	240,000	0	0	342,690
2490 Otros Materiales y Artículos de Construcción y Reparación	0	6,400	17,600	22,600	25,400	12,600	14,900	17,600	24,900	19,600	15,600	0	82,200




PROGRAMA ANUAL DE LABORES 2025

Capítulo/Concepto/ Partida Genérica/ Partida Especifica	Enero	Febrero	Marzo	Abril	Mayo	Junio	Julio	Agosto	Septiembre	Octubre	Noviembre	Diciembre	Anual
<b>Total</b>	<b>34,837,290</b>	<b>45,415,585</b>	<b>49,252,538</b>	<b>46,373,554</b>	<b>52,281,918</b>	<b>58,930,173</b>	<b>42,803,645</b>	<b>45,614,508</b>	<b>50,752,597</b>	<b>50,201,776</b>	<b>46,082,505</b>	<b>87,726,551</b>	<b>610,272,639</b>
249010 Otros materiales y artículos de construcción y reparación	0	3,200	9,400	18,400	13,200	6,400	6,700	13,400	11,700	10,400	10,400	2,000	105,200
249020 Artículos plásticos para la construcción	0	3,200	8,200	4,200	12,200	6,200	8,200	4,200	13,200	9,200	5,200	3,000	77,000
<b>2500 Productos Químicos, Farmacéuticos y de Laboratorio</b>	<b>0</b>	<b>0</b>	<b>660,493</b>	<b>132,000</b>	<b>17,000</b>	<b>12,000</b>	<b>0</b>	<b>177,153</b>	<b>50,000</b>	<b>28,000</b>	<b>0</b>	<b>0</b>	<b>1,076,647</b>
2510 Productos Químicos Básicos	0	0	115,493	0	0	0	0	145,000	20,000	0	0	0	280,493
251010 Productos químicos básicos	0	0	115,493	0	0	0	0	145,000	20,000	0	0	0	280,493
2530 Medicinas y Productos Farmacéuticos	0	0	12,000	0	0	12,000	0	0	0	17,000	0	0	41,000
253010 Medicinas y productos farmacéuticos de uso humano	0	0	12,000	0	0	12,000	0	0	0	17,000	0	0	41,000
2540 Materiales, Accesorios y Suministros Médicos	0	0	353,000	52,000	17,000	0	0	0	0	11,000	0	0	433,000
254010 Materiales y suministros médicos	0	0	295,000	50,000	15,000	0	0	0	0	2,000	0	0	362,000
254020 Instrumentos médicos menores	0	0	58,000	0	0	0	0	0	0	0	0	0	58,000
254030 Materiales y suministros médicos para botiquín institucional	0	0	0	2,000	2,000	0	0	0	0	9,000	0	0	13,000
2550 Materiales, Accesorios y Suministros de Laboratorio	0	0	125,000	80,000	0	0	0	32,153	10,000	0	0	0	247,153
255010 Materiales, suministros e instrumentos menores de laboratorio	0	0	125,000	80,000	0	0	0	32,153	10,000	0	0	0	247,153
2590 Otros Productos Químicos	0	0	55,000	0	0	0	0	0	20,000	0	0	0	75,000
259010 Otros productos químicos	0	0	55,000	0	0	0	0	0	20,000	0	0	0	75,000
<b>2600 Combustibles, Lubricantes y Aditivos</b>	<b>0</b>	<b>55,000</b>	<b>540,500</b>	<b>393,700</b>	<b>237,500</b>	<b>186,500</b>	<b>301,900</b>	<b>213,125</b>	<b>254,500</b>	<b>425,425</b>	<b>195,900</b>	<b>109,500</b>	<b>2,913,550</b>

PROGRAMA ANUAL DE LABORES 2025

Capítulo/Concepto/ Partida Genérica/ Partida Específica	Enero	Febrero	Marzo	Abril	Mayo	Junio	Julio	Agosto	Septiembre	Octubre	Noviembre	Diciembre	Anual
<b>Total</b>	<b>34,837,290</b>	<b>45,415,585</b>	<b>49,252,538</b>	<b>46,373,554</b>	<b>52,281,918</b>	<b>58,930,173</b>	<b>42,803,645</b>	<b>45,614,508</b>	<b>50,752,597</b>	<b>50,201,776</b>	<b>46,082,505</b>	<b>87,726,551</b>	<b>610,272,639</b>
2610 Combustibles, Lubricantes y Aditivos	0	55,000	540,500	393,700	237,500	186,500	301,900	213,125	254,500	425,425	195,900	109,500	2,913,550
261010 Combustibles	0	55,000	540,500	389,800	237,500	186,500	300,500	210,625	254,500	425,425	194,500	109,500	2,904,350
261020 Lubricantes y aditivos	0	0	0	3,900	0	0	1,400	2,500	0	0	1,400	0	9,200
<b>2700 Vestuario, Blancos, Prendas de Protección y Artículos Deportivos</b>	<b>0</b>	<b>0</b>	<b>165,000</b>	<b>201,844</b>	<b>655,635</b>	<b>254,500</b>	<b>267,000</b>	<b>85,100</b>	<b>88,650</b>	<b>104,199</b>	<b>5,000</b>	<b>2,000</b>	<b>1,828,928</b>
2710 Vestuario y Uniformes	0	0	160,000	126,844	48,000	252,500	267,000	81,100	76,000	102,199	5,000	0	1,118,643
271010 Vestuarios y uniformes	0	0	160,000	126,844	48,000	252,500	267,000	81,100	76,000	102,199	5,000	0	1,118,643
2720 Prendas de Seguridad y Protección Personal	0	0	5,000	2,000	0	2,000	0	2,000	0	2,000	0	2,000	15,000
272010 Prendas de seguridad y protección personal	0	0	5,000	2,000	0	2,000	0	2,000	0	2,000	0	2,000	15,000
2730 Artículos Deportivos	0	0	0	73,000	600,000	0	0	2,000	12,650	0	0	0	687,650
273010 Artículos deportivos	0	0	0	73,000	600,000	0	0	2,000	12,650	0	0	0	687,650
2750 Blancos y Otros Productos Textiles, excepto Prendas de Vestir	0	0	0	0	7,635	0	0	0	0	0	0	0	7,635
275010 Blancos y otros productos textiles, excepto prendas de vestir	0	0	0	0	7,635	0	0	0	0	0	0	0	7,635
<b>2900 Herramientas, Refacciones y Accesorios Menores</b>	<b>0</b>	<b>7,600</b>	<b>120,600</b>	<b>116,100</b>	<b>312,100</b>	<b>51,600</b>	<b>28,600</b>	<b>42,100</b>	<b>70,600</b>	<b>53,600</b>	<b>15,600</b>	<b>5,000</b>	<b>823,500</b>
2910 Herramientas Menores	0	0	34,500	16,000	11,000	1,000	12,000	0	3,000	7,000	1,000	1,000	87,500
291010 Herramientas menores	0	0	34,500	16,000	11,000	1,000	12,000	0	3,000	7,000	2,000	1,000	87,500
2920 Refacciones y Accesorios Menores de Edificios	0	6,600	13,600	10,600	13,600	10,600	3,600	4,600	5,600	6,600	0	0	84,000



PROGRAMA ANUAL DE LABORES 2025

Capítulo/Concepto/ Partida Genérica/ Partida Específica	Enero	Febrero	Marzo	Abril	Mayo	Junio	Julio	Agosto	Septiembre	Octubre	Noviembre	Diciembre	Anual
<b>Total</b>	<b>34,837,290</b>	<b>45,415,585</b>	<b>49,252,538</b>	<b>46,373,554</b>	<b>52,281,918</b>	<b>58,930,173</b>	<b>42,803,645</b>	<b>45,614,508</b>	<b>50,752,597</b>	<b>50,201,776</b>	<b>46,082,505</b>	<b>87,726,551</b>	<b>610,272,639</b>
292010 Refacciones y accesorios menores de edificios	0	6,600	13,600	10,600	13,600	10,600	3,600	4,600	5,600	6,600	8,600	0	84,000
2930 Refacciones y Accesorios Menores de Mobiliario y Equipo de Administración, Educacional y Recreativo	0	0	2,500	0	0	0	0	2,500	0	0	0	0	5,000
293010 Refacciones y accesorios menores de mobiliario y equipo de administración, educacional y recreativo	0	0	2,500	0	0	0	0	2,500	0	0	0	0	5,000
2940 Refacciones y Accesorios Menores de Equipo de Cómputo y Tecnologías de la Información	0	0	45,000	55,000	243,000	10,000	5,000	0	36,000	15,000	0	0	409,000
294010 Refacciones y accesorios menores para equipo de cómputo y tecnologías de la información	0	0	45,000	55,000	243,000	10,000	5,000	0	36,000	15,000	0	0	409,000
2950 Refacciones y Accesorios Menores de Instrumental Médico y de Laboratorio	0	0	0	0	0	3,000	0	0	0	0	0	0	3,000
295010 Refacciones y accesorios menores de instrumental médico y de laboratorio	0	0	0	0	0	3,000	0	0	0	0	0	0	3,000
2960 Refacciones y Accesorios Menores de Equipo de Transporte	0	0	0	0	0	0	0	10,000	0	0	0	0	10,000
296010 Refacciones y accesorios menores de equipo de transporte	0	0	0	0	0	0	0	10,000	0	0	0	0	10,000
2980 Refacciones y Accesorios Menores de Maquinaria y Otros Equipos	0	1,000	23,000	23,000	22,500	25,000	5,000	23,000	24,000	22,500	3,000	2,000	174,000
298010 Refacciones y accesorios menores de maquinaria y otros equipos	0	1,000	23,000	23,000	22,500	25,000	5,000	23,000	24,000	22,500	3,000	2,000	174,000
2990 Refacciones y Accesorios Menores de Otros Bienes Muebles	0	0	2,000	11,500	22,000	2,000	3,000	2,000	2,000	2,500	2,000	2,000	51,000
299010 Otras refacciones y accesorios menores	0	0	2,000	11,500	22,000	2,000	3,000	2,000	2,000	2,500	2,000	2,000	51,000
<b>3000 Servicios Generales</b>	<b>2,193,448</b>	<b>11,968,678</b>	<b>12,211,972</b>	<b>10,957,292</b>	<b>13,091,322</b>	<b>10,821,348</b>	<b>7,011,974</b>	<b>10,006,763</b>	<b>11,932,451</b>	<b>13,895,325</b>	<b>11,364,373</b>	<b>22,475,479</b>	<b>137,930,424</b>
<b>3100 Servicios Básicos</b>	<b>367,914</b>	<b>1,935,302</b>	<b>1,547,943</b>	<b>1,557,543</b>	<b>1,532,793</b>	<b>1,528,443</b>	<b>1,530,443</b>	<b>1,528,443</b>	<b>1,530,443</b>	<b>1,539,793</b>	<b>1,528,443</b>	<b>1,495,898</b>	<b>28,623,402</b>
3110 Energía Eléctrica	0	1,070,331	804,000	804,100	804,000	804,000	804,000	804,000	804,000	804,000	804,000	804,000	15,184,242


UNIVERSIDAD AUTÓNOMA DEL ESTADO DE QUINTANA ROO



PROGRAMA ANUAL DE LABORES 2025

Capítulo/Concepto/ Partida Genérica/ Partida Especifica	Enero	Febrero	Marzo	Abril	Mayo	Junio	Julio	Agosto	Septiembre	Octubre	Noviembre	Diciembre	Anual
<b>Total</b>	<b>34,837,290</b>	<b>45,415,585</b>	<b>49,252,538</b>	<b>46,373,554</b>	<b>52,281,918</b>	<b>58,930,173</b>	<b>42,803,645</b>	<b>45,614,508</b>	<b>50,752,597</b>	<b>50,201,776</b>	<b>46,082,505</b>	<b>87,726,551</b>	<b>610,272,639</b>
311010 Energía eléctrica	0	1,070,331	804,000	804,100	804,000	804,000	804,000	804,000	804,000	804,000	804,000	6,877,811	15,184,242
3120 Gas	2,000	0	4,000	0	1,000	0	2,000	0	2,000	2,000	0	1,000	14,000
312010 Gas	2,000	0	4,000	0	1,000	0	2,000	0	2,000	2,000	0	1,000	14,000
3130 Agua	0	228,000	228,000	228,000	228,000	228,000	228,000	228,000	228,000	228,000	228,000	5,120,644	7,400,644
313010 Agua	0	228,000	228,000	228,000	228,000	228,000	228,000	228,000	228,000	228,000	228,000	5,120,644	7,400,644
3140 Telefonía Tradicional	0	261,058	130,529	130,529	130,529	130,529	130,529	130,529	130,529	130,529	130,529	130,529	1,566,347
314010 Telefonía tradicional	0	261,058	130,529	130,529	130,529	130,529	130,529	130,529	130,529	130,529	130,529	130,529	1,566,347
3170 Servicios de Acceso de Internet, Redes y Procesamiento de Información	365,914	365,914	365,914	365,914	365,914	365,914	365,914	365,914	365,914	365,914	365,914	365,914	4,390,969
317010 Servicio de internet y redes	365,914	365,914	365,914	365,914	365,914	365,914	365,914	365,914	365,914	365,914	365,914	365,914	4,390,969
3180 Servicios Postales y Telegráficos	0	10,000	15,500	29,000	3,350	0	0	0	0	9,350	0	0	67,200
318010 Servicios postales y telegráficos	0	10,000	15,500	29,000	3,350	0	0	0	0	9,350	0	0	67,200
<b>3200 Servicios de Arrendamiento</b>	<b>48,333</b>	<b>124,334</b>	<b>338,300</b>	<b>616,784</b>	<b>1,198,366</b>	<b>272,508</b>	<b>818,868</b>	<b>195,333</b>	<b>851,033</b>	<b>797,653</b>	<b>2,151,333</b>	<b>112,333</b>	<b>7,525,178</b>
3220 Arrendamiento de Edificios	0	0	63,000	21,000	21,000	21,000	21,000	0	21,000	81,000	21,000	42,000	312,000
322010 Arrendamiento de edificios	0	0	63,000	21,000	21,000	21,000	21,000	0	21,000	81,000	21,000	42,000	312,000
3230 Arrendamiento de Mobiliario y Equipo de Administración, Educativo y Recreativo	0	30,000	0	0	0	30,000	0	20,000	45,000	60,000	40,000	0	225,000
323010 Arrendamiento de mobiliario y equipo de administración, educativo y recreativo	0	30,000	0	0	0	30,000	0	20,000	45,000	60,000	40,000	0	225,000

UNIVERSIDAD AUTÓNOMA DEL ESTADO DE QUINTANA ROO




PROGRAMA ANUAL DE LABORES 2025

Capítulo/Concepto/ Partida Genérica/ Partida Específica	Enero	Febrero	Marzo	Abril	Mayo	Junio	Julio	Agosto	Septiembre	Octubre	Noviembre	Diciembre	Anual
<b>Total</b>	<b>34,837,290</b>	<b>45,415,585</b>	<b>49,252,538</b>	<b>46,373,554</b>	<b>52,281,918</b>	<b>58,930,173</b>	<b>42,803,645</b>	<b>45,614,508</b>	<b>50,752,597</b>	<b>50,201,776</b>	<b>46,082,505</b>	<b>87,726,551</b>	<b>610,272,639</b>
3250 Arrendamiento de Equipo de Transporte	0	0	0	0	0	0	0	0	0	60,000	0	0	60,000
325010 Arrendamiento de equipo de transporte	0	0	0	0	0	0	0	0	0	60,000	0	0	60,000
3270 Arrendamiento de Activos Intangibles	15,000	61,000	204,966	525,450	1,107,032	151,175	727,535	105,000	713,700	476,320	2,019,000	0	6,106,178
327011 Arrendamiento de licencias de programas de cómputo	0	0	91,466	330,900	567,032	114,675	30,000	90,000	120,000	371,320	2,019,000	0	3,734,393
327012 Arrendamiento de bases de datos	0	0	0	0	485,000	0	450,000	0	500,000	105,000	0	0	1,540,000
327013 Membresías y asociaciones	15,000	61,000	113,500	194,550	55,000	36,500	247,535	15,000	93,700	0	0	0	831,785
3290 Otros Arrendamientos	33,333	33,334	70,334	70,334	70,334	70,333	70,333	70,333	71,333	120,333	71,333	70,333	822,000
329010 Otros arrendamientos	0	0	0	0	0	0	0	0	1,000	50,000	1,000	0	52,000
329020 Arrendamiento de equipo y bienes de tecnología de la información	33,333	33,334	70,334	70,334	70,334	70,333	70,333	70,333	70,333	70,333	70,333	70,333	770,000
<b>3300 Servicios Profesionales, Científicos, Técnicos y Otros Servicios</b>	<b>471,081</b>	<b>5,022,060</b>	<b>4,881,672</b>	<b>3,882,807</b>	<b>3,887,967</b>	<b>3,771,812</b>	<b>1,269,293</b>	<b>3,482,372</b>	<b>3,952,659</b>	<b>3,636,020</b>	<b>3,428,746</b>	<b>4,848,462</b>	<b>42,534,951</b>
3310 Servicios Legales, de Contabilidad, Auditoría y Relacionados	32,939	38,513	72,459	232,939	38,513	232,939	38,513	38,513	232,939	338,513	431,513	38,513	1,766,800
331010 Servicios legales, de contabilidad, auditoría y relacionados	32,939	38,513	72,459	232,939	38,513	232,939	38,513	38,513	232,939	338,513	431,513	38,513	1,766,800
3330 Servicios de Consultoría Administrativa, Procesos, Técnica y en Tecnologías de la Información	0	0	32,000	48,945	4,851	7,500	15,446	74,227	0	0	0	446	183,415
333010 Servicios de consultoría administrativa y científica	0	0	32,000	48,945	4,851	7,500	15,446	74,227	0	0	0	446	183,415
3340 Servicios de Capacitación	0	0	106,500	242,420	260,000	194,620	244,500	112,920	151,695	222,420	170,000	30,000	1,582,075
334010 Servicios de capacitación	0	0	106,500	242,420	260,000	194,620	244,500	112,920	151,695	222,420	170,000	30,000	1,582,075




PROGRAMA ANUAL DE LABORES 2025

Capítulo/Concepto/ Partida Genérica/ Partida Específica	Enero	Febrero	Marzo	Abril	Mayo	Junio	Julio	Agosto	Septiembre	Octubre	Noviembre	Diciembre	Anual
<b>Total</b>	<b>34,837,290</b>	<b>45,415,585</b>	<b>49,252,538</b>	<b>46,373,554</b>	<b>52,281,918</b>	<b>58,930,173</b>	<b>42,803,645</b>	<b>45,614,508</b>	<b>50,752,597</b>	<b>50,201,776</b>	<b>46,082,505</b>	<b>87,726,551</b>	<b>610,272,639</b>
3360 Servicios de Apoyo Administrativo, Traducción, Fotocopiado e Impresión	199,342	269,942	295,242	451,992	481,142	361,642	304,742	436,542	782,742	432,716	253,142	228,763	4,497,947
336010 Servicios de apoyo administrativo y secretarial	199,342	254,942	227,142	227,142	227,142	227,142	227,142	227,142	227,142	227,142	227,142	228,763	2,727,323
336031 Servicios de elaboración de documentos oficiales	0	5,000	27,600	0	183,000	65,000	50,000	81,400	267,600	20,000	0	0	699,600
336032 Servicios de impresión de material informativo	0	10,000	40,500	224,850	71,000	35,500	22,600	88,000	173,000	90,100	26,000	0	781,550
336033 Servicios de impresión de documentos oficiales	0	0	0	0	0	34,000	5,000	40,000	115,000	95,474	0	0	289,474
3380 Servicios de Vigilancia	0	4,168,619	2,084,310	2,084,310	2,084,310	2,084,310	0	2,084,310	2,084,310	2,084,310	2,084,310	4,168,619	25,011,715
338010 Servicios de vigilancia	0	4,168,619	2,084,310	2,084,310	2,084,310	2,084,310	0	2,084,310	2,084,310	2,084,310	2,084,310	4,168,619	25,011,715
3390 Servicios Profesionales, Científicos y Técnicos Integrales	238,801	544,987	2,291,162	822,202	1,019,152	890,802	666,092	735,862	700,974	558,062	642,782	382,121	9,492,999
339010 Servicios profesionales, científicos y técnicos integrales	238,801	544,987	2,291,162	822,202	1,019,152	890,802	666,092	735,862	700,974	558,062	642,782	382,121	9,492,999
<b>3400 Servicios Financieros, Bancarios y Comerciales</b>	<b>28,000</b>	<b>28,384</b>	<b>441,631</b>	<b>38,999</b>	<b>31,735</b>	<b>30,346</b>	<b>33,094</b>	<b>32,871</b>	<b>32,408</b>	<b>1,977,328</b>	<b>4,441</b>	<b>2,048</b>	<b>2,681,284</b>
3410 Servicios Financieros y Bancarios	27,000	27,000	27,000	27,000	27,000	27,000	27,000	27,000	27,000	27,000	0	0	270,000
341010 Servicios financieros y bancarios	27,000	27,000	27,000	27,000	27,000	27,000	27,000	27,000	27,000	27,000	0	0	270,000
3450 Seguro de Bienes Patrimoniales	0	0	400,000	0	0	0	0	0	0	1,941,232	0	0	2,341,232
345010 Seguro de bienes patrimoniales	0	0	400,000	0	0	0	0	0	0	1,941,232	0	0	2,341,232
3480 Comisiones por Ventas	1,000	1,384	14,631	11,999	4,735	3,346	6,094	5,871	5,408	9,096	4,441	2,048	70,051
348010 Comisiones por ventas	1,000	1,384	14,631	11,999	4,735	3,346	6,094	5,871	5,408	9,096	4,441	2,048	70,051



PROGRAMA ANUAL DE LABORES 2025

Capítulo/Concepto/ Partida Genérica/ Partida Específica	Enero	Febrero	Marzo	Abril	Mayo	Junio	Julio	Agosto	Septiembre	Octubre	Noviembre	Diciembre	Anual
<b>Total</b>	<b>34,837,290</b>	<b>45,415,585</b>	<b>49,252,538</b>	<b>46,373,554</b>	<b>52,281,918</b>	<b>58,930,173</b>	<b>42,803,645</b>	<b>45,614,508</b>	<b>50,752,597</b>	<b>50,201,776</b>	<b>46,082,505</b>	<b>87,726,551</b>	<b>610,272,639</b>
<b>3500 Servicios de Instalación, Reparación, Mantenimiento y Conservación</b>	<b>57,434</b>	<b>3,264,282</b>	<b>2,162,360</b>	<b>2,105,360</b>	<b>2,199,509</b>	<b>2,138,284</b>	<b>629,859</b>	<b>2,063,159</b>	<b>2,014,959</b>	<b>2,050,559</b>	<b>2,037,309</b>	<b>3,682,607</b>	<b>24,405,682</b>
3510 Conservación y Mantenimiento Menor de Inmuebles	0	2,400	3,400	8,400	72,400	87,400	3,400	41,400	22,400	33,400	2,400	0	277,000
351010 Conservación y mantenimiento menor de inmuebles	0	2,400	3,400	8,400	72,400	87,400	3,400	41,400	22,400	33,400	2,400	0	277,000
3530 Instalación, Reparación y Mantenimiento de Equipo de Cómputo y Tecnología de la Información	0	0	0	2,300	0	0	2,300	0	0	0	0	0	4,600
353010 Instalación, reparación y mantenimiento de equipo de cómputo y tecnología de información	0	0	0	2,300	0	0	2,300	0	0	0	0	0	4,600
3540 Instalación, Reparación y Mantenimiento de Equipo e Instrumental Médico y de Laboratorio	0	0	110,000	25,000	150,000	10,000	0	0	0	0	0	0	295,000
354010 Instalación, reparación y mantenimiento de equipo e instrumental médico y de laboratorio	0	0	110,000	25,000	150,000	10,000	0	0	0	0	0	0	295,000
3550 Reparación y Mantenimiento de Equipo de Transporte	0	40,000	155,000	135,000	40,000	105,000	95,000	57,000	108,000	80,000	81,000	0	896,000
355010 Reparación y mantenimiento de equipo de transporte	0	40,000	155,000	135,000	40,000	105,000	95,000	57,000	108,000	80,000	81,000	0	896,000
3570 Instalación, Reparación y Mantenimiento de Maquinaria, Otros Equipos y Herramientas	46,334	46,334	61,334	106,334	88,333	108,558	56,333	91,833	56,333	116,333	121,333	56,333	955,725
357010 Instalación, reparación y mantenimiento de maquinaria, otros equipos y herramientas	46,334	46,334	61,334	106,334	88,333	108,558	56,333	91,833	56,333	116,333	121,333	56,333	955,725
3580 Servicios de Limpieza y Manejo de Desechos	11,100	2,724,521	1,381,600	1,377,300	1,397,750	1,376,300	21,800	1,421,900	1,377,200	1,369,800	1,381,550	2,724,221	16,565,043
358011 Servicios de limpieza	0	2,713,121	1,366,200	1,356,200	1,386,200	1,355,000	10,000	1,355,000	1,365,000	1,357,200	1,365,000	2,713,121	16,342,043
358012 Manejo de desechos	10,800	10,800	10,800	15,800	10,800	15,800	10,800	60,800	10,800	10,800	10,800	10,800	189,600
358013 Limpieza y lavado de equipos de transporte	300	600	4,600	5,300	750	5,500	1,000	6,100	1,400	1,800	5,750	300	33,400
3590 Servicios de Jardinería y Fumigación	0	451,026	451,026	451,026	451,026	451,026	451,026	451,026	451,026	451,026	451,026	302,052	5,412,314



PROGRAMA ANUAL DE LABORES 2025


Capítulo/Concepto/ Partida Genérica/ Partida Específica	Enero	Febrero	Marzo	Abril	Mayo	Junio	Julio	Agosto	Septiembre	Octubre	Noviembre	Diciembre	Anual
<b>Total</b>	<b>34,837,290</b>	<b>45,415,585</b>	<b>49,252,538</b>	<b>46,373,554</b>	<b>52,281,918</b>	<b>58,930,173</b>	<b>42,803,645</b>	<b>45,614,508</b>	<b>50,752,597</b>	<b>50,201,776</b>	<b>46,082,505</b>	<b>87,726,551</b>	<b>610,272,639</b>
359011 Servicios de jardinería	0	263,151	263,151	263,151	263,151	263,151	263,151	263,151	263,151	263,151	263,151	526,301	3,157,806
359012 Servicios de fumigación	0	187,876	187,876	187,876	187,876	187,876	187,876	187,876	187,876	187,876	187,876	375,751	2,254,508
<b>3600 Servicios de Comunicación Social y Publicidad</b>	<b>0</b>	<b>69,000</b>	<b>331,339</b>	<b>204,211</b>	<b>138,000</b>	<b>269,000</b>	<b>109,000</b>	<b>134,000</b>	<b>114,000</b>	<b>174,799</b>	<b>54,000</b>	<b>54,000</b>	<b>1,651,349</b>
3610 Difusión por Radio, Televisión y Otros Medios de Mensajes sobre Programas y Actividades Gubernamentales	0	24,000	24,000	24,000	24,000	24,000	24,000	24,000	24,000	64,000	24,000	24,000	304,000
361010 Difusión por radio, televisión y otros medios de mensajes sobre programas y actividades gubernamental	0	24,000	24,000	24,000	24,000	24,000	24,000	24,000	24,000	64,000	24,000	24,000	304,000
3620 Difusión por Radio, Televisión y Otros Medios de Mensajes Comerciales para Promover la Venta de Bienes o Servicios	0	15,000	277,339	150,211	84,000	215,000	55,000	80,000	60,000	80,799	0	0	1,017,349
362020 Artículos promocionales	0	15,000	277,339	150,211	84,000	215,000	55,000	80,000	60,000	80,799	0	0	1,017,349
3660 Servicio de Creación y Difusión de Contenido exclusivamente a través de Internet	0	30,000	30,000	30,000	30,000	30,000	30,000	30,000	30,000	30,000	30,000	30,000	330,000
366010 Servicio de creación y difusión de contenido exclusivamente a través de internet	0	30,000	30,000	30,000	30,000	30,000	30,000	30,000	30,000	30,000	30,000	30,000	330,000
<b>3700 Servicios de Traslado y Viáticos</b>	<b>22,700</b>	<b>180,380</b>	<b>895,221</b>	<b>840,700</b>	<b>1,054,778</b>	<b>1,151,030</b>	<b>917,353</b>	<b>835,868</b>	<b>1,414,238</b>	<b>1,605,742</b>	<b>676,925</b>	<b>33,605</b>	<b>9,628,540</b>
3710 Pasajes Aéreos	0	26,000	304,500	222,000	429,588	388,500	335,200	298,945	672,485	562,317	235,000	0	3,474,535
371010 Pasajes aéreos nacionales	0	26,000	304,500	222,000	379,588	340,500	270,200	233,945	622,485	512,317	235,000	0	3,146,535
371020 Pasajes aéreos internacionales	0	0	0	0	50,000	48,000	65,000	65,000	50,000	50,000	0	0	328,000
3720 Pasajes Terrestres	0	14,500	47,375	61,400	53,300	87,500	45,708	77,200	85,736	111,410	32,000	0	617,029
372010 Pasajes terrestres nacionales	0	14,500	47,375	59,400	53,300	87,500	43,700	73,194	83,584	108,410	30,000	0	601,863
372020 Pasajes terrestres internacionales	0	0	0	2,000	0	0	2,008	4,006	2,152	3,000	0	0	15,166

UNIVERSIDAD AUTÓNOMA DEL ESTADO DE QUINTANA ROO



PROGRAMA ANUAL DE LABORES 2025


Capítulo/Concepto/ Partida Genérica/ Partida Específica	Enero	Febrero	Marzo	Abril	Mayo	Junio	Julio	Agosto	Septiembre	Octubre	Noviembre	Diciembre	Anual
<b>Total</b>	<b>34,837,290</b>	<b>45,415,585</b>	<b>49,252,538</b>	<b>46,373,554</b>	<b>52,281,918</b>	<b>58,930,173</b>	<b>42,803,645</b>	<b>45,614,508</b>	<b>50,752,597</b>	<b>50,201,776</b>	<b>46,082,505</b>	<b>87,726,551</b>	<b>610,272,639</b>
3730 Pasajes Marítimos, Lacustres y Fluviales	200	6,100	13,333	20,660	17,040	25,133	8,480	20,841	14,453	31,680	6,800	1,500	166,220
373010 Pasajes marítimos, lacustres y fluviales nacionales	200	5,700	12,333	19,660	16,040	24,133	7,480	19,841	13,453	30,680	5,800	1,100	156,420
373020 Pasajes marítimos, lacustres y fluviales internacionales	0	400	1,000	1,000	1,000	1,000	1,000	1,000	1,000	1,000	1,000	400	9,800
3750 Viáticos en el País	22,500	133,780	505,013	536,640	524,850	573,897	507,965	389,882	601,564	849,205	388,225	32,105	5,065,627
375010 Viáticos en el país	22,500	133,780	505,013	536,640	524,850	573,897	507,965	389,882	601,564	849,205	388,225	32,105	5,065,627
3760 Viáticos en el Extranjero	0	0	25,000	0	30,000	76,000	20,000	49,000	40,000	51,130	14,000	0	305,130
376010 Viáticos en el extranjero	0	0	25,000	0	30,000	76,000	20,000	49,000	40,000	51,130	14,000	0	305,130
<b>3800 Servicios Oficiales</b>	<b>0</b>	<b>0</b>	<b>0</b>	<b>30,000</b>	<b>0</b>	<b>0</b>	<b>10,000</b>	<b>0</b>	<b>0</b>	<b>0</b>	<b>0</b>	<b>0</b>	<b>40,000</b>
3830 Congresos y Convenciones	0	0	0	30,000	0	0	10,000	0	0	0	0	0	40,000
383010 Congresos y convenciones	0	0	0	30,000	0	0	10,000	0	0	0	0	0	40,000
<b>3900 Otros Servicios Generales</b>	<b>1,197,986</b>	<b>1,344,936</b>	<b>1,613,506</b>	<b>1,680,888</b>	<b>3,048,174</b>	<b>1,659,925</b>	<b>1,694,065</b>	<b>1,734,716</b>	<b>2,022,711</b>	<b>2,113,431</b>	<b>1,483,176</b>	<b>1,246,526</b>	<b>20,840,039</b>
3980 Impuesto sobre Nóminas y Otros que se deriven de una Relación Laboral	1,197,986	1,199,936	1,202,186	1,203,494	1,201,330	1,200,036	1,198,004	1,209,555	1,227,086	1,199,036	1,198,226	1,197,026	14,433,901
398030 Impuesto Sobre Nómina <sup>(2)</sup>	1,197,986	1,199,936	1,202,186	1,203,494	1,201,330	1,200,036	1,198,004	1,209,555	1,227,086	1,199,036	1,198,226	1,197,026	14,433,901
3920 Impuestos y Derechos	0	0	127,220	31,000	31,440	4,500	4,600	2,160	20,000	13,780	12,000	0	253,482
392010 Impuestos y derechos	0	0	127,220	31,000	31,440	4,500	4,600	2,160	20,000	13,780	12,000	0	253,482
3990 Otros Servicios Generales	0	145,000	284,100	446,394	1,815,404	455,389	491,461	523,001	775,625	900,855	278,161	37,500	3,152,656



PROGRAMA ANUAL DE LABORES 2025


Capítulo/Concepto/ Partida Genérica/ Partida Especifica	Enero	Febrero	Marzo	Abril	Mayo	Junio	Julio	Agosto	Septiembre	Octubre	Noviembre	Diciembre	Anual
<b>Total</b>	<b>34,837,290</b>	<b>45,415,585</b>	<b>49,252,538</b>	<b>46,373,554</b>	<b>52,281,918</b>	<b>58,930,173</b>	<b>42,803,645</b>	<b>45,614,508</b>	<b>50,752,597</b>	<b>50,201,776</b>	<b>46,082,505</b>	<b>87,726,551</b>	<b>610,272,639</b>
399010 Otros servicios generales	0	15,000	20,400	15,000	1,400,000	31,000	4,000	17,000	20,000	77,000	0	1,500	1,600,900
399011 Inscripciones	0	0	43,000	28,186	91,985	53,500	95,000	119,875	92,625	53,000	17,500	0	594,671
399020 Transportación por atención a terceros	0	38,000	5,000	42,300	23,000	7,000	57,000	27,000	35,000	50,000	30,000	0	314,300
399030 Hospedaje por atención a terceros	0	18,000	55,000	115,500	83,599	99,300	127,000	89,500	276,800	253,313	35,000	0	1,153,012
399040 Alimentación por atención a terceros	0	11,000	28,700	103,208	54,500	82,500	116,400	88,800	184,200	118,000	54,000	0	841,308
399060 Alimentación por atención a la comunidad universitaria	0	63,000	132,000	142,200	162,320	182,089	92,061	180,826	167,000	349,302	141,668	36,000	1,648,465
<b>4000 Transferencias, asignaciones, subsidios y otras ayudas</b>	<b>76,500</b>	<b>671,500</b>	<b>482,500</b>	<b>151,500</b>	<b>175,000</b>	<b>212,500</b>	<b>453,500</b>	<b>498,500</b>	<b>236,500</b>	<b>343,500</b>	<b>250,500</b>	<b>71,500</b>	<b>3,623,500</b>
<b>4400 Ayudas Sociales</b>	<b>76,500</b>	<b>671,500</b>	<b>482,500</b>	<b>151,500</b>	<b>175,000</b>	<b>212,500</b>	<b>453,500</b>	<b>498,500</b>	<b>236,500</b>	<b>343,500</b>	<b>250,500</b>	<b>71,500</b>	<b>3,623,500</b>
4410 Ayudas Sociales a Personas	0	0	20,000	0	0	20,000	0	0	20,000	38,000	0	0	98,000
441020 Premios y recompensas a ganadores de concursos	0	0	20,000	0	0	20,000	0	0	20,000	38,000	0	0	98,000
4420 Becas y Otras Ayudas para Programas de Capacitación	76,500	671,500	462,500	151,500	175,000	192,500	453,500	498,500	216,500	305,500	250,500	71,500	3,525,500
442011 Becas alumnos	71,500	666,500	457,500	146,500	170,000	187,500	448,500	493,500	211,500	305,500	250,500	71,500	3,480,500
442016 Becas para estancias del profesorado	5,000	5,000	5,000	5,000	5,000	5,000	5,000	5,000	5,000	0	0	0	45,000
<b>5000 Bienes muebles, inmuebles e intangibles</b>	<b>0</b>	<b>30,000</b>	<b>300,400</b>	<b>377,168</b>	<b>92,276</b>	<b>11,250</b>	<b>519,919</b>	<b>231,340</b>	<b>398,250</b>	<b>746,000</b>	<b>21,000</b>	<b>60,669</b>	<b>2,848,273</b>
<b>5100 Mobiliario y Equipo de Administración</b>	<b>0</b>	<b>20,000</b>	<b>249,400</b>	<b>277,168</b>	<b>91,276</b>	<b>11,250</b>	<b>478,919</b>	<b>181,340</b>	<b>276,750</b>	<b>546,000</b>	<b>20,000</b>	<b>60,669</b>	<b>2,242,773</b>
5110 Muebles de Oficina y Estantería	0	0	0	204,824	808	1,250	116,074	2,371	0	150,000	0	0	525,403

UNIVERSIDAD AUTÓNOMA DEL ESTADO DE QUINTANA ROO



PROGRAMA ANUAL DE LABORES 2025

Capítulo/Concepto/ Partida Genérica/ Partida Específica	Enero	Febrero	Marzo	Abril	Mayo	Junio	Julio	Agosto	Septiembre	Octubre	Noviembre	Diciembre	Anual
<b>Total</b>	<b>34,837,290</b>	<b>45,415,585</b>	<b>49,252,538</b>	<b>46,373,554</b>	<b>52,281,918</b>	<b>58,930,173</b>	<b>42,803,645</b>	<b>45,614,508</b>	<b>50,752,597</b>	<b>50,201,776</b>	<b>46,082,505</b>	<b>87,726,551</b>	<b>610,272,639</b>
511010 Muebles de oficina	0	0	0	200,000	0	0	116,000	0	0	150,000	0	50,000	516,000
511020 Anaqueles y estantería	0	0	0	4,824	808	1,250	74	2,371	0	0	0	74	9,403
5150 Equipo de Cómputo y de Tecnología de la Información	0	20,000	249,400	72,344	90,468	10,000	362,845	178,969	276,750	396,000	50,000	10,595	1,717,370
515010 Equipo de cómputo y de tecnología de la información	0	20,000	249,400	72,344	90,468	10,000	345,595	178,969	276,750	396,000	50,000	595	1,690,120
515020 Refacciones y accesorios mayores para equipo de cómputo y de tecnología de la información	0	0	0	0	0	0	17,250	0	0	0	0	10,000	27,250
<b>5200 Mobiliario y Equipo Educacional y Recreativo</b>	<b>0</b>	<b>10,000</b>	<b>50,000</b>	<b>0</b>	<b>0</b>	<b>0</b>	<b>40,000</b>	<b>50,000</b>	<b>120,500</b>	<b>50,000</b>	<b>0</b>	<b>0</b>	<b>320,500</b>
5210 Equipos y Aparatos Audiovisuales	0	5,000	50,000	0	0	0	40,000	50,000	112,500	50,000	0	0	307,500
521010 Equipos y aparatos de proyección de imágenes, audio y video	0	5,000	50,000	0	0	0	40,000	50,000	112,500	50,000	0	0	307,500
5230 Cámaras Fotográficas y de Video	0	5,000	0	0	0	0	0	0	8,000	0	0	0	13,000
523010 Cámaras fotográficas y de video	0	5,000	0	0	0	0	0	0	8,000	0	0	0	13,000
<b>5300 Equipo e Instrumental Médico y de Laboratorio</b>	<b>0</b>	<b>0</b>	<b>0</b>	<b>0</b>	<b>0</b>	<b>0</b>	<b>0</b>	<b>0</b>	<b>0</b>	<b>75,000</b>	<b>0</b>	<b>0</b>	<b>75,000</b>
5310 Equipo Médico y de Laboratorio	0	0	0	0	0	0	0	0	0	75,000	0	0	75,000
531010 Equipo médico y de laboratorio	0	0	0	0	0	0	0	0	0	75,000	0	0	75,000
<b>5400 Vehículos y Equipo de Transporte</b>	<b>0</b>	<b>0</b>	<b>1,000</b>	<b>0</b>	<b>1,000</b>	<b>0</b>	<b>1,000</b>	<b>0</b>	<b>1,000</b>	<b>0</b>	<b>1,000</b>	<b>0</b>	<b>5,000</b>
5490 Otros Equipos de Transporte	0	0	1,000	0	1,000	0	1,000	0	1,000	0	1,000	0	5,000
549020 Refacciones mayores para equipos de transporte	0	0	1,000	0	1,000	0	1,000	0	1,000	0	1,000	0	5,000



PROGRAMA ANUAL DE LABORES 2026

Capítulo/Concepto/ Partida Genérica/ Partida Especifica	Enero	Febrero	Marzo	Abril	Mayo	Junio	Julio	Agosto	Septiembre	Octubre	Noviembre	Diciembre	Anual
<b>Total</b>	<b>34,837,290</b>	<b>45,415,585</b>	<b>49,252,538</b>	<b>46,373,554</b>	<b>52,281,918</b>	<b>58,930,173</b>	<b>42,803,645</b>	<b>45,614,508</b>	<b>50,752,597</b>	<b>50,201,776</b>	<b>46,082,505</b>	<b>87,726,551</b>	<b>610,272,639</b>
<b>5600 Maquinaria, Otros Equipos y Herramientas</b>	<b>0</b>	<b>0</b>	<b>0</b>	<b>100,000</b>	<b>0</b>	<b>0</b>	<b>0</b>	<b>0</b>	<b>0</b>	<b>75,000</b>	<b>30,000</b>	<b>0</b>	<b>205,000</b>
5650 Equipo de Comunicación y Telecomunicación	0	0	0	0	0	0	0	0	0	0	30,000	0	30,000
565010 Equipo de comunicación y telecomunicación	0	0	0	0	0	0	0	0	0	0	30,000	0	30,000
5690 Otros Equipos	0	0	0	100,000	0	0	0	0	0	75,000	0	0	175,000
569010 Otros equipos	0	0	0	100,000	0	0	0	0	0	75,000	0	0	175,000

Nota: Las sumas parciales y totales pueden no coincidir debido al redondeo.

1) No incluye el monto de la política salarial del ejercicio 2026, ni los incrementos que de ello puedan derivarse en los impuestos sobre nómina.

2) Incluye las asignaciones para los pagos compensatorios al personal que participa en la impartición de cursos y diplomados.

3) Incluye las asignaciones para el Programa de estímulos al desempeño del personal docente.

4) La universidad no contempla el apartado de previsiones, ya que a través del convenio marco de colaboración para el apoyo financiero de la Secretaría de Educación Pública (SEP) y el Gobierno del Estado de Quintana Roo a la universidad, a través de la cláusula octava se establece que el subsidio en ningún caso podrá destinarse a cubrir incrementos de sueldos y prestaciones del personal fuera de los considerados en los Anexos de Ejecución, ese mismo sentido se establece en la cláusula primera del convenio, que la SEP gestionará los recursos correspondientes al incremento salarial, plazas de nueva creación, nivelación del Salario Mínimo General en carrera docente, gasto de operación, entre otras.

