

## 8304 - Universidad Autónoma del Estado de Quintana Roo

|  |   |
|--|---|
| <b>MML-01</b>  | <b>Definición del Problema</b>  |
| <b>PROGRAMA PRESUPUESTARIO:</b>  | <b>M005 - Gestión universitaria eficiente y con rendición de cuentas</b>  |
| <b>EJERCICIO FISCAL:</b>   | <b>2026</b>   |
| <b>Motivos de creación:</b>  | <ul style="list-style-type: none"> <li>• Creación del PED y PD</li> <li>• Actualización del PED Y PD, o</li> <li>• Creación de Institución</li> </ul>   |
| <b>Diagnóstico:</b>  | La Administración Pública del Estado de Quintana Roo cuenta con 86 Ejecutores del Gasto entre Secretarías de Estado, Órganos desconcentrados, Organismos Descentralizados, Órganos Autónomos y Poderes (Legislativo y Judicial); en los cuáles se tiene registrados en el catálogo administrativo en el Sistema de Integración Programática y Presupuestal (SIPPRES), una totalidad de 1370 Unidades Responsables (UR) de estas 458 están clasificadas como de Apoyo y 912 clasificadas como sustantivas. En el Gobierno del Estado se cuenta con 76 Ejecutores de gasto (sin considerar Poderes y Autónomos), en éstos se concentra un total de 1199 Unidades Responsables (UR), de las cuales 408 se clasifican como de apoyo y 814 sustantivas. A nivel Gobierno Central, Con respecto a las metas reportadas en el ejercicio 2024 se tiene un nivel de cumplimiento de 76.631% en Programas Presupuestarios sustantivos. Con respecto a la Universidad Autónoma del Estado de Quintana Roo se tiene registrado en el Catálogo Administrativo en el SIPPRES 20 Unidades Responsables, de las cuales 9 están clasificadas como de apoyo y 11 como sustantivas. Con respecto a las metas en el ejercicio 2024 se tiene un nivel de cumplimiento de 100 % en Programas Presupuestarios sustantivos y por ende es posible decir que las UR sustantivas las cuales están vinculadas como responsables de los componentes de los Programas presupuestarios Sustantivos, lograron las metas que se programaron para el cumplimiento de sus facultades y atribuciones. |
| <b>¿Qué problema es el que origina el programa?:</b>                                   | Las Unidades Responsables sustantivas de la Universidad Autónoma del Estado de Quintana Roo reportan de forma insatisfactoria sus Metas en los Programas Presupuestarios  |
| <b>¿Cuál es la magnitud del problema?:</b>   | Actualmente se cuenta con 20 Unidades Responsables, de las cuales 9 están clasificadas como de apoyo, las cuales le dan atención y soporte a 11 sustantivas y con respecto a las metas en el ejercicio 2024 se tiene un nivel de cumplimiento de 100 % en Programas Presupuestarios sustantivos y por ende es posible decir que las UR sustantivas las cuales están vinculadas como responsables de los componentes de los Programas presupuestarios Sustantivos, lograron las metas que se programaron para el cumplimiento de sus facultades y atribuciones. Éste dato es tomado del Sistema de Integración Programática y Presupuestal (SIPPRES) del ejercicio fiscal 2024, así mismo se publica en <a href="http://www.sefiplan.qroo.gob.mx/fesippres/medios_verificacion.php">http://www.sefiplan.qroo.gob.mx/fesippres/medios_verificacion.php</a> .  |
| <b>¿Cuál es la necesidad por satisfacer en la población objetivo/área de enfoque?:</b> | Las Unidades Responsables sustantivas de la Universidad Autónoma del Estado de Quintana Roo cumplen insatisfactoriamente sus Metas en los Programas Presupuestarios, dificultando la consolidación del Presupuesto basado en Resultados   |
| <b>Mecanismos de Focalización:</b>   | Éste programa se focaliza con área de enfoque, a través del Catálogo Administrativo de la Universidad Autónoma del Estado de Quintana Roo y la clasificación de las Unidades Responsables (UR) registrado en SIPPRES, y en este sentido se focaliza a 11 Unidades Responsables clasificadas como sustantivas de las 20 Unidades Responsables (UR), las cuales tienen la facultad de cumplir objetivos Institucionales mediante Programas Presupuestarios sustantivos.   |
| <b>Población de Referencia (Universo):</b>   | 1370 Unidades Responsables (UR) en los 86 Ejecutores de Gasto Público del Estado de Quintana Roo.   |
| <b>Población Potencial:</b>  | Son 1199 Unidades Responsables (UR) del Gobierno del Estado siendo 76 Ejecutores de gasto (sin considerar Poderes y Autónomos).   |
| <b>Población Objetivo:</b>   | 11 Unidades Responsables Sustantivas en la Universidad Autónoma del Estado de Quintana Roo  |
| <b>Liga de Acceso:</b>   | <a href="https://universidadqroo.sharepoint.com/:o/s/SGC/EixDYbZdn45KmX38oltQhRMBZ7VprHnKMz1R_L9ZtnvfA?e=CanXkb">https://universidadqroo.sharepoint.com/:o/s/SGC/EixDYbZdn45KmX38oltQhRMBZ7VprHnKMz1R_L9ZtnvfA?e=CanXkb</a>   |

Mtro. Edmundo Mendoza Gómez  
Jefe de Departamento de Planeación y Programación

Elaboró

Mtra. Vanessa Alcalá Romero  
Directora General de Planeación

Revisó

Dra. Natalia Florentini Cañedo


Rectora

Autorizó



**Identificación de Involucrados**

| Identificación<br>¿Quiénes son? ¿Cómo se llaman? | Expectativas<br>¿Qué buscan? ¿Qué esperan?  | Obligaciones<br>¿Qué derechos tienen? ¿Qué obligaciones tenemos?  | Priorizaciones<br>¿Quiénes son los más importantes? |
|--|---|---|---|
| 1. Unidades Responsables Sustantivas             | Ejecutar acciones propias de la razón de ser del Ente Público para poder generar un impacto positivo en beneficio de la sociedad  | Ejecutar acciones propias de la razón de ser del Ente Público para poder generar un impacto positivo en beneficio de la sociedad<br>Ejecutar políticas y programas, proporcionar servicios especializados, realizar investigaciones y análisis, desarrollar e implementar proyectos para satisfacer alguna demanda o problemática de la ciudadanía, de interés general.   | 1   |
| 2. Unidades Responsables de Apoyo y Staff        | Eficientar la gestión gubernamental, transparencia y rendición de cuentas, eficiencia en la administración de recursos, reducción de actos de corrupción y para dar cumplimiento a la metas y objetivos generales, lo que beneficia tanto a los ciudadanos como a la administración pública | El mejoramiento de la gestión financiera y la planificación de recursos   | 2   |
| 3. Instituciones revisoras y evaluadoras         | Las instancias revisoras buscan identificar inconsistencias en el diseño de los programas y proyectos, así como esperan el cumplimiento de las metas establecidas.  | Las instancias revisoras buscan identificar inconsistencias en el diseño de los programas y proyectos, así como esperan el cumplimiento de las metas establecidas.<br>Estas instancias están facultadas para pedir información respecto al diseño de los programas así como el reporte de los resultados, y están obligados a generar sinergias y coordinación con el responsable de los programas para mejores resultados. | 3   |



Mtro. Edmundo Mendoza Gómez

Jefe de Departamento de Planeación y Programación



Mtra. Vanessa Alcalá Romero

Directora General de Planeación



Dra. Natalia Fiorentini Cañedo

Rectora

**Elaboró**

**Revisó**

**Autorizó**

## 8304 - Universidad Autónoma del Estado de Quintana Roo

|                                 |  |
|---------------------------------|--|
| <b>MML-02</b>                   | <b>Análisis del Problema (Árbol de Problemas)</b>                        |
| <b>PROGRAMA PRESUPUESTARIO:</b> | <b>M005 - Gestión universitaria eficiente y con rendición de cuentas</b> |
| <b>EJERCICIO FISCAL:</b>        | <b>2026</b>  |

### EFFECTO SUPERIOR

Incumplimiento de metas sustantivas de Poder Ejecutivo del Gobierno del Estado

### EFFECTO DIRECTO

ED1 - Se incumplen las Metas Del Sector de Fortalecimiento Hacendario y Administración Eficiente de los Recursos

### EFFECTO INDIRECTO

No se encontró EFECTO INDIRECTO.

### PROBLEMA CENTRAL

Las Unidades Responsables sustantivas de la Universidad Autónoma del Estado de Quintana Roo cumplen insatisfactoriamente sus Metas en los Programas Presupuestarios

### CAUSA DIRECTA

CD1 - Apoyo inadecuado a las Unidades Responsables Sustantivas para el cumplimiento de sus metas programadas

### CAUSA INDIRECTA

CI1.1 - Articulación poco efectiva de los resultados programáticos con la asignación de los recursos a las unidades responsables de la gestión institucional para la atención de las funciones sustantivas universitarias.

Mtro. Edmundo Mendoza Gómez

Jefe de Departamento de Planeación y Programación

**Elaboró**

Mtra. Vanessa Aicalá Romero

Directora General de Planeación

**Revisó**

Dra. Natalia Fiorentini Cañedo

Rectora

**Autorizó**

## 8304 - Universidad Autónoma del Estado de Quintana Roo

|                                 |   |
|---------------------------------|---|
| <b>MML-03</b>                   | <b>Definición del Objetivo (Árbol de Objetivos)</b> |
| <b>PROGRAMA PRESUPUESTARIO:</b> | E012 - Educación Superior UAEQROO                   |
| <b>EJERCICIO FISCAL:</b>        | 2026  |

**FIN SUPERIOR**

La formación integral de seres humanos en la universidad contribuye a las demandas de la dinámica que exige el desarrollo del estado, la región y el país.

**FIN DIRECTO**

FD1 - Los resultados de las evaluaciones y procesos de mejora continua en los programas educativos de licenciatura son sobresalientes.

**FIN INDIRECTO**

FI1.1 - Reconocimiento de la sociedad a la universidad por sus aportes y beneficios para alcanzar mejores estados de desarrollo.

**FIN DIRECTO**

FD2 - Suficiente formación de profesionales con competencias orientadas a la solución de las problemáticas de la sociedad.

**FIN INDIRECTO**

FI2.1 - Conocimiento científico y tecnológico actualizado para resolver la problemática del estado.

**FIN DIRECTO**

FD3 - La formación profesional es acorde al perfil de egreso y para la inserción laboral; modelo educativo implementado eficazmente en el área académica.

**FIN INDIRECTO**

FI3.1 - Las competencias de los egresados atienden las problemáticas de la sociedad.

**OBJETIVO CENTRAL**

Los jóvenes de la entidad en edad normativa de educación superior (18 a 22 años) principalmente pertenecientes en grupos vulnerables o de municipios en el centro del estado cuentan con suficientes oportunidades y mecanismos que aseguren su acceso equitativo a la educación superior, la permanencia y egreso en este nivel educativo

**MEDIO DIRECTO**

MD1 - Incrementada incorporación de egresados de instituciones de educación media superior a los programas de licenciatura de la universidad.

**MEDIO INDIRECTO**

MI1.1 - Instrumentación de mecanismos para fomentar el acceso equitativo a la educación superior.

**MEDIO INDIRECTO**

MI1.2 - Difusión profunda del contenido temático de los programas educativos con el acompañamiento del profesorado.

Mtro. Edmundo Mendoza Gómez

Jefe de Departamento de Planeación y Programación

Mtra. Vanessa Alcalá Romero

Directora General de Planeación

Dra. Natalia Fiorentini Cañedo

Rectora

**Elaboró**

**Revisó**

**Autorizó**

**MEDIO INDIRECTO**

MI1.3 - Fortalecimiento de la oferta y de las modalidades educativas en la institución.

**MEDIO DIRECTO**

MD2 - Reducido abandono de estudiantes en los programas educativos de la universidad.

**MEDIO INDIRECTO**

MI2.1 - Rediseño de las estrategias didácticas de enseñanza y crear condiciones para dar respuesta a las necesidades de aprendizaje y bienestar del estudiantado para propiciar un exitoso rendimiento académico.

**MEDIO INDIRECTO**

MI2.2 - Fortalecimiento de la atención a los estudiantes desde su ingreso y en toda su vida escolar.

**MEDIO INDIRECTO**

MI2.3 - Conformación y administración del sistema de trayectoria escolar para acompañamiento del estudiantado en su vida escolar y egreso exitoso.

**MEDIO INDIRECTO**

MI2.4 - Administración efectiva del programa institucional de tutorías.

**MEDIO DIRECTO**

MD3 - Óptimo egreso de estudiantes.

**MEDIO INDIRECTO**

MI3.1 - Fortalecimiento de la atención a los estudiantes desde su ingreso y en toda su vida escolar.

**MEDIO INDIRECTO**

MI3.2 - Conformación y administración del sistema de trayectoria escolar para acompañamiento del estudiantado en su vida escolar y egreso exitoso.

**MEDIO INDIRECTO**

MI3.3 - Administración efectiva del programa institucional de tutorías.

**MEDIO INDIRECTO**

MI3.4 - Implementación de acciones de educación inclusiva y psicología que propician temprana detección de necesidades y adecuado seguimiento.

Mtro. Edmundo Mendoza Gómez

Jefe de Departamento de Planeación y Programación

Mtra. Vanessa Alcalá Romero

Directora General de Planeación

Dra. Natalia Fiorentini Cañedo

Rectora

**Elaboró**

**Revisó**

**Autorizó**

## 8304 - Universidad Autónoma del Estado de Quintana Roo

|  |   |
|--|---|
| <b>MML-04</b>                                | <b>Selección de Alternativas</b>  |
| <b>PROGRAMA PRESUPUESTARIO:</b>              | <b>M005 - Gestión universitaria eficiente y con rendición de cuentas</b>  |
| <b>EJERCICIO FISCAL:</b>                     | <b>2026</b>   |
| <b>Objetivo del Programa Presupuestario:</b> | La Universidad Autónoma del Estado de Quintana Roo funciona con una consolidada cultura de la mejora continua para el aseguramiento de la calidad de sus programas educativos y para la operación efectiva de los procesos estratégicos, de prestación de servicios y de soporte. |

### Identificación y Análisis de Alternativas de Solución

| Descripción de la Alternativa   | Probabilidad |           |                                     | Impacto  |           |                                     | Calificación de la Alternativa | Prioridad  |
|---|--------------|-----------|-------------------------------------|----------|-----------|-------------------------------------|--------------------------------|------------|
|   | Baja (1)     | Media (5) | Alta (9)                            | Bajo (2) | Medio (5) | Alto (10)                           |                                |            |
| 1 - Apoyo adecuado a las Unidades Responsables Sustantivas para el cumplimiento de sus metas programadas  |              |           | <input checked="" type="checkbox"/> |          |           | <input checked="" type="checkbox"/> | <b>90</b>                      | <b>1</b>   |
| 1.1 - Articulación efectiva de los resultados programáticos con la asignación de los recursos a las unidades responsables de la gestión institucional para la atención de las funciones sustantivas universitarias. |              |           | <input checked="" type="checkbox"/> |          |           | <input checked="" type="checkbox"/> | <b>90</b>                      | <b>1.1</b> |

Mtro. Edmundo Mendoza Gómez

Jefe de Departamento de Planeación y Programación

**Elaboró**

Mtra. Vanessa Alcalá Romero

Directora General de Planeación

**Revisó**

Dra. Natalia Fiorentini Cañedo

Rectora

**Autorizó**

## 8304 - Universidad Autónoma del Estado de Quintana Roo

|                                 |  |
|---------------------------------|--|
| <b>MML-05</b>                   | <b>Estructura Analítica por Programa Presupuestario</b>                  |
| <b>PROGRAMA PRESUPUESTARIO:</b> | <b>M005 - Gestión universitaria eficiente y con rendición de cuentas</b> |
| <b>EJERCICIO FISCAL:</b>        | <b>2026</b>  |

| Estructura Analítica del Programa Presupuestario   |   | Lógica vertical MIR de Programa Presupuestario |   | Resultado Clave  |
|--|---|--|---|--|
| Problemática   | Solución  | Nivel  | Resumen Narrativo   | Factor Relevante   |
| <b>EFFECTOS</b><br>Incumplimiento de metas sustantivas de Poder Ejecutivo del Gobierno del Estado  | <b>FINES</b><br>Se Cumplen de metas sustantivas del Poder Ejecutivo del Gobierno del Estado   | Fin  | F - Contribuir al cumplimiento de las metas sustantivas de los Ejecutores de Gasto del Poder Ejecutivo del Gobierno del Estado  | Cumplimiento de Metas sustantivas  |
| <b>PROBLEMA</b><br>Las Unidades Responsables sustantivas de la Universidad Autónoma del Estado de Quintana Roo cumplen insatisfactoriamente sus Metas en los Programas Presupuestarios   | <b>OBJETIVO</b><br>Las Unidades Responsables sustantivas de la Universidad Autónoma del Estado de Quintana Roo cumplen satisfactoriamente sus Metas en los Programas Presupuestarios sustantivos  | Propósito                                      | P - Las Unidades Responsables sustantivas de la Universidad Autónoma del Estado de Quintana Roo cumplen satisfactoriamente sus Metas en los Programas Presupuestarios                       | Cumplimiento de Metas sustantivas institucionales  |
| <b>CAUSAS DIRECTAS</b><br>CD1 Apoyo inadecuado a las Unidades Responsables Sustantivas para el cumplimiento de sus metas programadas   | <b>MEDIOS DIRECTOS</b><br>MD1 Apoyo adecuado a las Unidades Responsables Sustantivas para el cumplimiento de sus metas programadas  | Componente                                     | C01 - Apoyo para el cumplimiento sustantivo otorgado.   | 1 Apoyo Institucional en el cumplimiento de objetivos y metas  |
| <b>CAUSAS INDIRECTAS</b><br>CI1.1 Articulación poco efectiva de los resultados programáticos con la asignación de los recursos a las unidades responsables de la gestión institucional para la atención de las funciones sustantivas universitarias. | <b>MEDIOS INDIRECTOS</b><br>MI1.1 Articulación efectiva de los resultados programáticos con la asignación de los recursos a las unidades responsables de la gestión institucional para la atención de las funciones sustantivas universitarias. | Actividad                                      | C01.A01 - Articulación programática con la asignación de los recursos a las unidades responsables de la gestión institucional para la atención de las funciones sustantivas universitarias. | 1.1 Metas programáticas articuladas con la asignación de recursos para atender las funciones sustantivas universitarias. |

Mtro. Edmundo Mendoza Gómez

Jefe de Departamento de Planeación y Programación

Mtra. Vanessa Alcalá Romero

Directora General de Planeación

Dra. Natalia Florentini Cañedo

Rectora

**Elaboró**

**Revisó**

**Autorizó**

## 8304 - Universidad Autónoma del Estado de Quintana Roo

|                                 |  |
|---------------------------------|--|
| <b>MML-06</b>                   | <b>Matriz de Indicadores para Resultados</b>                             |
| <b>PROGRAMA PRESUPUESTARIO:</b> | <b>M005 - Gestión universitaria eficiente y con rendición de cuentas</b> |
| <b>EJERCICIO FISCAL:</b>        | <b>2026</b>  |

| Alineación al Plan Estatal de Desarrollo (P.E.D.)             |  |  |   |
|---|--|--|---|
| Eje   | Programa del P.E.D.  | Objetivo   | Estrategia  |
| 09 - Plan Institucional de Desarrollo Estratégic de la UAQROO | Formar integralmente a nuestros estudiantes con espíritu emprendedor, innovador, de pensamiento crítico y colaborativo mediante un modelo educativo de excelencia académica, la autonomía de los procesos de gestión, una reconocida planta académica, una oferta educativa acorde a la exigencia de la realidad nacional y una estructura organizacional que funciona con modernos procesos y sistemas para apoyar la docencia y generación del nuevo conocimiento. | 09-01 - Formar integralmente a nuestros estudiantes con espíritu emprendedor, innovador, de pensamiento crítico y colaborativo mediante un modelo educativo de excelencia académica, la autonomía de los procesos de gestión, una reconocida planta académica, una oferta educativa acorde a la exigencia de la realidad nacional y una estructura organizacional que funciona con modernos procesos y sistemas para apoyar la docencia y generación del nuevo conocimiento. | 09-01-01 - Plan Institucional de Desarrollo Estratégic de la UAQROO |

| Alineación al Programa de Desarrollo (P.D.)                    |               |  |  |   |
|--|---------------|--|--|---|
| Programa de Desarrollo   | Tipo de P.D.  | Tema   | Objetivo   | Estrategia  |
| 25 - PLAN INSTITUCIONAL DE DESARROLLO ESTRATÉGICO DE LA UAQROO | Institucional | Formación integral con excelencia académica. | 25-01 - Formar integralmente a nuestros estudiantes con espíritu emprendedor, innovador, de pensamiento crítico y colaborativo mediante un modelo educativo de excelencia académica, la autonomía de los procesos de gestión, una reconocida planta académica, una oferta educativa acorde a la exigencia de la realidad nacional y una estructura organizacional que funciona con modernos procesos y sistemas para apoyar la docencia y generación del nuevo conocimiento. | 25-01-01 - Ofrecer programas educativos de licenciatura y posgrado reconocidos por su excelencia académica. |

| Alineación Funcional  |  |                |  |
|-----------------------|--|----------------|--|
| Finalidad:            |  | Función:       |  |
| 2 - Desarrollo Social |  | 25 - Educación |  |

**Misión**  
Contribuimos al desarrollo sostenible de la sociedad y la región Caribe y Centroamérica con la formación integral de seres humanos y la generación de soluciones innovadoras.

**Visión**  
Somos la universidad líder en el Estado y la región del Caribe y Centroamérica como agente de cambio en un contexto globalizado, por la formación con excelencia e integralidad de seres humanos, la investigación, innovación, vinculación con impacto socio ambiental y una gestión estratégica efectiva.

**Objeto del Ente**  
Artículo 3º.- Se le encomiendan a la Universidad Autónoma del Estado de Quintana Roo, los siguientes fines:I. Impartir educación superior en los niveles técnicos, de licenciatura, estudios de posgrado, cursos de actualización y especialización mediante las diferentes modalidades de enseñanza para formar personas profesionistas, profesoras y profesores e investigadoras o investigadores que requiere el Estado de Quintana Roo, la región y el país, en su armónico desarrollo socioeconómico y cultural.La formación de las personas se orientará a ser integral, con clara actitud humanística, social y científica; dotados de espíritu emprendedor, innovador y de logro de objetivos; encauzados a la superación personal, comprometidos con el progreso del ser humano, del amor a la patria y a la conciencia de responsabilidad social;II. Organizar, fomentar y generar nuevos conocimientos mediante programas de investigación científica, humanística, social, cultural y de desarrollo tecnológico, buscando principalmente resolver las necesidades de la sociedad quintanarroense y del país en general;IV. Contribuir a la preservación, enriquecimiento y difusión del acervo científico, cultural y natural del Estado de Quintana Roo, de la región y del país;V. Estar fundamentalmente al servicio del Estado de Quintana Roo y del País.

Mtro. Edmundo Mendoza Gómez

Jefe de Departamento de Planeación y Programación

Mtra. Vanessa Alcalá Romero

Directora General de Planeación

Dra. Natalia Fiorentini Cañedo

Rectora

Elaboró

Revisó

Autorizó

**Formato 4 x 4**

| Nivel      | Resumen Narrativo   | Indicador   | Medio de Verificación   | Supuesto   |
|------------|---|---|---|--|
| Fin        | F - Contribuir al cumplimiento de las metas sustantivas de los Ejecutores de Gasto del Poder Ejecutivo del Gobierno del Estado  | 25012IO5 - Porcentaje de cumplimiento de las metas sustantivas de los Ejecutores de Gasto del Poder Ejecutivo del Gobierno del Estado al cierre del ejercicio fiscal                          | Informe general del reporte de indicadores en las MIR de los Ejecutores del Gasto que logran el semáforo en verde en el reporte de sus metas.<br><br>Dirección General de Planeación; Estadísticas continuas del formato 911, matrícula de inicio de ciclo escolar, SEQ. Liga: qroo.gob.mx/seq/medios-de-verificacion-de-la-planeacion-anual<br>Proyecciones de población por edad desplegada, entidad federativa (Quintana Roo) 1970-2050, CONAPO.Liga:www.gob.mx › conapo   | Los Ejecutores de Gasto realizan un monitoreo y evaluación constante sobre el avance para el cumplimiento de sus metas.  |
| Propósito  | P - Las Unidades Responsables sustantivas de la Universidad Autónoma del Estado de Quintana Roo cumplen satisfactoriamente sus Metas en los Programas Presupuestarios                       | 25012IO5 - Porcentaje de cumplimiento de las metas sustantivas de los Ejecutores de Gasto del Poder Ejecutivo del Gobierno del Estado al cierre del ejercicio fiscal                          | Informe general del reporte de indicadores en las MIR de los Ejecutores del Gasto que logran el semáforo en verde en el reporte de sus metas.<br><br>Dirección General de Planeación; Estadísticas continuas del formato 911, matrícula de inicio de ciclo escolar, SEQ. Liga: qroo.gob.mx/seq/medios-de-verificacion-de-la-planeacion-anual  | Las áreas sustantivas solicitan oportunamente el apoyo de las funciones administrativas, jurídicas, de planeación, relaciones públicas u otras funciones de staff. |
| Componente | C01 - Apoyo para el cumplimiento sustantivo otorgado.   | C01I01 - M001C01- Porcentaje de cumplimiento programático trimestral de metas con semáforo verde de las Unidades Responsables de Apoyo de la Universidad Autónoma del Estado de Quintana Roo. | Informe trimestral sobre el cumplimiento de las metas programadas a cargo de las Unidades de Apoyo Institucional.<br><br>Informe general del reporte de indicadores en las MIR de los Ejecutores del Gasto que logran el semáforo en verde en el reporte de sus metas.<br>Publicado por la Dirección General de Planeación de <a href="https://universidadqroo.sharepoint.com/sites/SGC/SitePages/PPRE-Obligaciones-armonizacion-contable.aspx">https://universidadqroo.sharepoint.com/sites/SGC/SitePages/PPRE-Obligaciones-armonizacion-contable.aspx</a> : | Las áreas sustantivas solicitan oportunamente el apoyo de las funciones administrativas, jurídicas, de planeación, relaciones públicas u otras funciones de staff  |
| Actividad  | C01.A01 - Articulación programática con la asignación de los recursos a las unidades responsables de la gestión institucional para la atención de las funciones sustantivas universitarias. | M001C01A01 - Número de Unidades Responsables con asignación presupuestal para el cumplimiento de las metas  | Informe trimestral sobre el cumplimiento de las metas programadas a cargo de las Unidades de Apoyo Institucional.<br><br>Informe general del reporte de indicadores en las MIR de los Ejecutores del Gasto que logran el semáforo en verde en el reporte de sus metas.<br>Publicado por la Dirección General de Planeación de <a href="https://universidadqroo.sharepoint.com/sites/SGC/SitePages/PPRE-Obligaciones-armonizacion-contable.aspx">https://universidadqroo.sharepoint.com/sites/SGC/SitePages/PPRE-Obligaciones-armonizacion-contable.aspx</a> : | Las Unidades Responsables elaboran su proyecto de Presupuesto de forma eficiente para cumplir con sus objetivos y metas programadas.                               |

Mtro. Edmundo Mendoza Gómez

Jefe de Departamento de Planeación y Programación

Mtra. Vanessa Alcalá Romero

Directora General de Planeación

Dra. Natalia Fiorentini Cañedo

Rectora

**Elaboró**

**Revisó**

**Autorizó**

## 2112804304 - Universidad Autónoma del Estado de Quintana Roo

### INDICADORES

#### IDENTIFICACIÓN DEL PROGRAMA PRESUPUESTARIO

|   |  |
|---|--|
| <b>Programa Presupuestario</b>                        | M005 - Gestión universitaria eficiente y con rendición de cuentas  |
| <b>Unidad Responsable del Programa Presupuestario</b> | 8304-1101 - Rectoría   |
| <b>Nivel de Objetivo (Fin)</b>                        | F - Contribuir al cumplimiento de las metas sustantivas de los Ejecutores de Gasto del Poder Ejecutivo del Gobierno del Estado |

#### IDENTIFICACIÓN DEL INDICADOR

|                                      |   |  |                                       |                                 |
|--------------------------------------|---|--|---------------------------------------|---------------------------------|
| <b>Indicador</b>                     | 250121O5 - Porcentaje de cumplimiento de las metas sustantivas de los Ejecutores de Gasto del Poder Ejecutivo del Gobierno del Estado al cierre del ejercicio fiscal  |  |                                       |                                 |
|                                      | <b>Descripción</b>  | <b>Unidad Responsable de la Fuente del Indicador</b> |                                       |                                 |
|                                      | Refleja el porcentaje correspondiente del total de indicadores en las MIR de los Ejecutores del Gasto que logran el semáforo en verde en el reporte de sus metas al cierre del ejercicio fiscal.  | 8304-3303 - Dirección General de Planeación          |                                       |                                 |
| <b>Método de Cálculo</b>             | (Porcentaje de indicadores que logran el semáforo verde en el reporte de sus metas al cierre del ejercicio fiscal / porcentaje total de indicadores en las MIR de los Ejecutores del Gasto) x100  |  |                                       |                                 |
| <b>Referencias Adicionales</b>       |   |  |                                       |                                 |
| <b>Medios de Verificación</b>        | Informe general del reporte de indicadores en las MIR de los Ejecutores del Gasto que logran el semáforo en verde en el reporte de sus metas.   |  |                                       |                                 |
| <b>Responsable y Liga de Acceso:</b> | Dirección General de Planeación; Estadísticas continuas del formato 911, matrícula de inicio de ciclo escolar, SEQ. Liga: qroo.gob.mx/seq/medios-de-verificacion-de-la-planeacion-anual Proyecciones de población por edad desplegada, entidad federativa (Quintana Roo) 1970-2050, CONAPO.Liga:www.gob.mx › conapo |  |                                       |                                 |
| <b>Categoría</b>                     | <b>Dimensión</b>  | <b>Periodicidad</b>                                  | <b>Unidad de Medida del Indicador</b> | <b>¿Es para Cuenta Pública?</b> |
| ESTRATÉGICO                          | EFICACIA  | ANUAL  | 226 - Porcentaje                      | SI                              |

Mtro. Edmundo Mendoza Gómez

Jefe de Departamento de Planeación y Programación

Mtra. Vanessa Alcalá Romero

Directora General de Planeación

Dra. Natalia Fiorentini Cañedo

Rectora

Elaboró

Revisó

Autorizó

| VARIABLES   |             |                                  |                  |
|-------------|-------------|----------------------------------|------------------|
| NUMERADOR   | numerador   | Unidad de Medida del Numerador   | 226 - Porcentaje |
| DENOMINADOR | denominador | Unidad de Medida del Denominador | 226 - Porcentaje |

| METAS      |         |          |                           |  |                | Semaforización |        |          |        |        |         |
|------------|---------|----------|---------------------------|--|----------------|----------------|--------|----------|--------|--------|---------|
| Linea Base |         | Año Meta | Meta Programada en el Año | Comportamiento del Indicador hacia la Meta | Tipo de Método | Rojo           |        | Amarillo |        | Verde  |         |
| Año:       | 2024    |          |                           |  |                | De             | Hasta  | De       | Hasta  | De     | Hasta   |
| Valor:     | 100.000 | 2026     | 100.000                   | ASCENDENTE                                 | PORCENTAJE     | ∞              | 80.000 | 80.000   | 90.000 | 90.000 | 110.000 |
|            |         |          |                           |  |                |                |        | 110.000  | ∞      |        |         |

| Variable    | Calendario Programado |         |       |       |       |       |       |        |            |         |           |           |       |
|-------------|-----------------------|---------|-------|-------|-------|-------|-------|--------|------------|---------|-----------|-----------|-------|
|             | Enero                 | Febrero | Marzo | Abril | Mayo  | Junio | Julio | Agosto | Septiembre | Octubre | Noviembre | Diciembre | Total |
| NUMERADOR   | 0.000                 | 0.000   | 0.000 | 0.000 | 0.000 | 0.000 | 0.000 | 0.000  | 0.000      | 0.000   | 0.000     | 1.000     | 1.000 |
| DENOMINADOR | 1.000                 | 1.000   | 1.000 | 1.000 | 1.000 | 1.000 | 1.000 | 1.000  | 1.000      | 1.000   | 1.000     | 1.000     | 1.000 |

Mtro. Edmundo Mendoza Gómez

Jefe de Departamento de Planeación y Programación

Elaboró

Mtra. Vanessa Alcalá Romero

Directora General de Planeación

Revisó

Dra. Natalia Fiorentini Cañedo

Rectora

Autorizó

## 2112804304 - Universidad Autónoma del Estado de Quintana Roo

**INDICADORES**

| IDENTIFICACIÓN DEL PROGRAMA PRESUPUESTARIO            |   |
|---|---|
| <b>Programa Presupuestario</b>                        | M005 - Gestión universitaria eficiente y con rendición de cuentas   |
| <b>Unidad Responsable del Programa Presupuestario</b> | 8304-1101 - Rectoría  |
| <b>Nivel de Objetivo (Propósito)</b>                  | F.P - Las Unidades Responsables sustantivas de la Universidad Autónoma del Estado de Quintana Roo cumplen satisfactoriamente sus Metas en los Programas Presupuestarios |

| IDENTIFICACIÓN DEL INDICADOR   |  |   |  |                                 |
|--|--|---|--|---------------------------------|
| <b>Indicador</b>   | 25012IO5 - Porcentaje de cumplimiento de las metas sustantivas de los Ejecutores de Gasto del Poder Ejecutivo del Gobierno del Estado al cierre del ejercicio fiscal                             |   |  |                                 |
| <b>Descripción</b>   |  |   | <b>Unidad Responsable de la Fuente del Indicador</b> |                                 |
| Refleja el porcentaje correspondiente del total de indicadores en las MIR de los Ejecutores del Gasto que logran el semáforo en verde en el reporte de sus metas al cierre del ejercicio fiscal. |  | 8304-3303 - Dirección General de Planeación |  |                                 |
| <b>Método de Cálculo</b>   | (Porcentaje de indicadores que logran el semáforo verde en el reporte de sus metas al cierre del ejercicio fiscal / porcentaje total de indicadores en las MIR de los Ejecutores del Gasto) x100 |   |  |                                 |
| <b>Referencias Adicionales</b>   |  |   |  |                                 |
| <b>Medios de Verificación</b>  | Informe general del reporte de indicadores en las MIR de los Ejecutores del Gasto que logran el semáforo en verde en el reporte de sus metas.  |   |  |                                 |
| <b>Responsable y Liga de Acceso:</b>   | Dirección General de Planeación; Estadísticas continuas del formato 911, matrícula de inicio de ciclo escolar, SEQ. Liga: qroo.gob.mx/seq/medios-de-verificacion-de-la-planeacion-anual          |   |  |                                 |
| <b>Categoría</b>   | <b>Dimensión</b>   | <b>Periodicidad</b>                         | <b>Unidad de Medida del Indicador</b>                | <b>¿Es para Cuenta Pública?</b> |
| ESTRATÉGICO  | EFICACIA   | ANUAL                                       | 226 - Porcentaje                                     | SI                              |

| VARIABLES          |   |   |                 |
|--------------------|---|---|-----------------|
| <b>NUMERADOR</b>   | Número de indicadores de las Unidades Responsables Sustantivas que logran el semáforo verde en el reporte de sus metas al cierre del ejercicio fiscal | <b>Unidad de Medida del Numerador</b>   | 141 - Indicador |
| <b>DENOMINADOR</b> | Total de indicadores de las Unidades Responsables Sustantivas al cierre del ejercicio fiscal  | <b>Unidad de Medida del Denominador</b> | 141 - Indicador |

Mtro. Edmundo Mendoza Gómez

Jefe de Departamento de Planeación y Programación

Mtra. Vanessa Alcalá Romero

Directora General de Planeación

Dra. Natalia Fiorentini Cañedo

Rectora

**Elaboró**

**Revisó**

**Autorizó**



| METAS      |         |          |                           |  |                | Semaforización |        |          |        |        |         |
|------------|---------|----------|---------------------------|--|----------------|----------------|--------|----------|--------|--------|---------|
| Linea Base |         | Año Meta | Meta Programada en el Año | Comportamiento del Indicador hacia la Meta | Tipo de Método | Rojo           |        | Amarillo |        | Verde  |         |
| Año:       | 2024    |          |                           |  |                | De             | Hasta  | De       | Hasta  | De     | Hasta   |
| Valor:     | 100.000 | 2026     | 100.000                   | ASCENDENTE                                 | PORCENTAJE     | ∞              | 80.000 | 80.000   | 90.000 | 90.000 | 110.000 |
|            |         |          |                           |  |                |                |        | 110.000  | ∞      |        |         |

| Variable    | Calendario Programado |         |       |       |       |       |       |        |            |         |           |           |       |
|-------------|-----------------------|---------|-------|-------|-------|-------|-------|--------|------------|---------|-----------|-----------|-------|
|             | Enero                 | Febrero | Marzo | Abril | Mayo  | Junio | Julio | Agosto | Septiembre | Octubre | Noviembre | Diciembre | Total |
| NUMERADOR   | 0.000                 | 0.000   | 0.000 | 0.000 | 0.000 | 0.000 | 0.000 | 0.000  | 0.000      | 0.000   | 0.000     | 1.000     | 1.000 |
| DENOMINADOR | 1.000                 | 1.000   | 1.000 | 1.000 | 1.000 | 1.000 | 1.000 | 1.000  | 1.000      | 1.000   | 1.000     | 1.000     | 1.000 |

Mtro. Edmundo Mendoza Gómez

Jefe de Departamento de Planeación y Programación

Elaboró

Mtra. Vanessa Alcalá Romero

Directora General de Planeación

Revisó

Dra. Natalia Fiorentini Cañedo

Rectora

Autorizó



## 2112804304 - Universidad Autónoma del Estado de Quintana Roo

**INDICADORES**

| IDENTIFICACIÓN DEL PROGRAMA PRESUPUESTARIO            |   |
|---|---|
| <b>Programa Presupuestario</b>                        | M005 - Gestión universitaria eficiente y con rendición de cuentas |
| <b>Unidad Responsable del Programa Presupuestario</b> | 8304-1101 - Rectoría  |
| <b>Nivel de Objetivo (Componente)</b>                 | F.P.C01 - Apoyo para el cumplimiento sustantivo otorgado.         |

| IDENTIFICACIÓN DEL INDICADOR  |   |  |  |                                 |
|---|---|--|--|---------------------------------|
| <b>Indicador</b>  | C01101 - M001C01- Porcentaje de cumplimiento programático trimestral de metas con semáforo verde de las Unidades Responsables de Apoyo de la Universidad Autónoma del Estado de Quintana Roo.   |  |  |                                 |
| <b>Descripción</b>  |   |  | <b>Unidad Responsable de la Fuente del Indicador</b> |                                 |
| Permite conocer el cumplimiento de los indicadores a cargo de las Unidades de Apoyo Institucional, que alcanzan metas satisfactorias con rango verde de acuerdo con su semaforización trimestral. |   | 8304-3304 - Dirección General de Administración y Finanzas |  |                                 |
| <b>Método de Cálculo</b>  | (Numero de Indicadores a cargo de las Unidades de Apoyo Institucional que alcanzan metas satisfactorias (rango verde) de acuerdo con su semaforización que se reportan durante cada trimestre en el ejercicio fiscal / Numero de Indicadores a cargo de las Unidades de Apoyo Institucional que se reportan durante cada trimestre en el ejercicio fiscal) x100   |  |  |                                 |
| <b>Referencias Adicionales</b>  |   |  |  |                                 |
| <b>Medios de Verificación</b>   | Informe trimestral sobre el cumplimiento de las metas programadas a cargo de las Unidades de Apoyo Institucional.   |  |  |                                 |
| <b>Responsable y Liga de Acceso:</b>  | Informe general del reporte de indicadores en las MIR de los Ejecutores del Gasto que logran el semáforo en verde en el reporte de sus metas. Publicado por la Dirección General de Planeación de <a href="https://universidadqroo.sharepoint.com/sites/SGC/SitePages/PPRE-Obligaciones-armonizacion-contable.aspx">https://universidadqroo.sharepoint.com/sites/SGC/SitePages/PPRE-Obligaciones-armonizacion-contable.aspx</a> : |  |  |                                 |
| <b>Categoría</b>  | <b>Dimensión</b>  | <b>Periodicidad</b>  | <b>Unidad de Medida del Indicador</b>                | <b>¿Es para Cuenta Pública?</b> |
| GESTIÓN   | EFICACIA  | TRIMESTRAL   | 226 - Porcentaje                                     | SI                              |

Mtro. Edmundo Mendoza Gómez

Jefe de Departamento de Planeación y Programación

**Elaboró**

Mtra. Vanessa Alcalá Romero

Directora General de Planeación

**Revisó**

Dra. Natalia Fiorentini Cañedo

Rectora

**Autorizó**



| VARIABLES          |   |   |                 |
|--------------------|---|---|-----------------|
| <b>NUMERADOR</b>   | Numero de Indicadores a cargo de las Unidades de Apoyo Institucional que alcanzan metas satisfactorias (rango verde) de acuerdo con su semaforización que se reportan durante cada trimestre en el ejercicio fiscal | <b>Unidad de Medida del Numerador</b>   | 141 - Indicador |
| <b>DENOMINADOR</b> | Numero de Indicadores a cargo de las Unidades de Apoyo Institucional que se reportan durante cada trimestre en el ejercicio fiscal  | <b>Unidad de Medida del Denominador</b> | 141 - Indicador |

| METAS         |         |          |                 |                         |            | Semaforización |        |          |        |        |         |
|---------------|---------|----------|-----------------|-------------------------|------------|----------------|--------|----------|--------|--------|---------|
| Linea Base    |         | Año Meta | Meta Programada | Comportamiento del      | Tipo de    | Rojo           |        | Amarillo |        | Verde  |         |
| Año:          | 2025    |          | en el Año       | Indicador hacia la Meta | Método     | De             | Hasta  | De       | Hasta  | De     | Hasta   |
| <b>Valor:</b> | 100.000 | 2026     | 100.000         | ASCENDENTE              | PORCENTAJE | ∞              | 80.000 | 80.000   | 90.000 | 90.000 | 110.000 |
|               |         |          |                 |                         |            |                |        | 110.000  | ∞      |        |         |

| Variable    | Calendario Programado |         |       |       |       |       |       |        |            |         |           |           |       |
|-------------|-----------------------|---------|-------|-------|-------|-------|-------|--------|------------|---------|-----------|-----------|-------|
|             | Enero                 | Febrero | Marzo | Abril | Mayo  | Junio | Julio | Agosto | Septiembre | Octubre | Noviembre | Diciembre | Total |
| NUMERADOR   | 0.000                 | 0.000   | 1.000 | 0.000 | 0.000 | 1.000 | 0.000 | 0.000  | 1.000      | 0.000   | 0.000     | 1.000     | 1.000 |
| DENOMINADOR | 1.000                 | 1.000   | 1.000 | 1.000 | 1.000 | 1.000 | 1.000 | 1.000  | 1.000      | 1.000   | 1.000     | 1.000     | 1.000 |

Mtro. Edmundo Mendoza Gómez

Jefe de Departamento de Planeación y Programación

**Elaboró**

Mtra. Vanessa Alcalá Romero

Directora General de Planeación

**Revisó**

Dra. Natalia Fiorentini Cañedo

Rectora

**Autorizó**



## 2112804304 - Universidad Autónoma del Estado de Quintana Roo

### INDICADORES

#### IDENTIFICACIÓN DEL PROGRAMA PRESUPUESTARIO

|   |   |
|---|---|
| <b>Programa Presupuestario</b>                        | M005 - Gestión universitaria eficiente y con rendición de cuentas   |
| <b>Unidad Responsable del Programa Presupuestario</b> | 8304-1101 - Rectoría  |
| <b>Nivel de Objetivo (Actividad)</b>                  | F.P.C01.A01 - Articulación programática con la asignación de los recursos a las unidades responsables de la gestión institucional para la atención de las funciones sustantivas universitarias. |

#### IDENTIFICACIÓN DEL INDICADOR

|  |   |   |  |                                 |
|--|---|---|--|---------------------------------|
| <b>Indicador</b>   | M001C01A01 - Número de Unidades Responsables con asignación presupuestal para el cumplimiento de las metas  |   |  |                                 |
| <b>Descripción</b>   |   |   | <b>Unidad Responsable de la Fuente del Indicador</b> |                                 |
| Se refiere al presupuesto asignado a las Unidades Administrativas Sustantivas en la etapa de presupuestación con el costeo por Meta para el cumplimiento de las metas y objetivos. |   | 8304-3303 - Dirección General de Planeación |  |                                 |
| <b>Método de Cálculo</b>   | Número absoluto   |   |  |                                 |
| <b>Referencias Adicionales</b>   |   |   |  |                                 |
| <b>Medios de Verificación</b>  | Informe trimestral sobre el cumplimiento de las metas programadas a cargo de las Unidades de Apoyo Institucional.   |   |  |                                 |
| <b>Responsable y Liga de Acceso:</b>   | Informe general del reporte de indicadores en las MIR de los Ejecutores del Gasto que logran el semáforo en verde en el reporte de sus metas. Publicado por la Dirección General de Planeación de <a href="https://universidadqroo.sharepoint.com/sites/SGC/SitePages/PPRE-Obligaciones-armonizacion-contable.aspx">https://universidadqroo.sharepoint.com/sites/SGC/SitePages/PPRE-Obligaciones-armonizacion-contable.aspx</a> : |   |  |                                 |
| <b>Categoría</b>   | <b>Dimensión</b>  | <b>Periodicidad</b>                         | <b>Unidad de Medida del Indicador</b>                | <b>¿Es para Cuenta Pública?</b> |
| GESTIÓN  | EFICACIA  | MENSUAL                                     | 191 - Número   | SI                              |

#### VARIABLES

|             |   |                         |                          |
|-------------|---|-------------------------|--------------------------|
| <b>OTRO</b> | Número de Unidades Responsables con asignación presupuestal para el cumplimiento de las metas | <b>Unidad de Medida</b> | 376 - Unidad Responsable |
|-------------|---|-------------------------|--------------------------|

Mtro. Edmundo Mendoza Gómez

Jefe de Departamento de Planeación y Programación

Mtra. Vanessa Alcalá Romero

Directora General de Planeación

Dra. Natalia Fiorentini Cañedo

Rectora


**Elaboró**

**Revisó**

**Autorizó**

| METAS      |        |          |                           |  |                | Semaforización |       |          |       |       |        |
|------------|--------|----------|---------------------------|--|----------------|----------------|-------|----------|-------|-------|--------|
| Linea Base |        | Año Meta | Meta Programada en el Año | Comportamiento del Indicador hacia la Meta | Tipo de Método | Rojo           |       | Amarillo |       | Verde |        |
| Año:       | 2025   |          |                           |  |                | De             | Hasta | De       | Hasta | De    | Hasta  |
| Valor:     | 11.000 | 2026     | 11.000                    | ASCENDENTE                                 | OTRO           | ∞              | 8.800 | 8.800    | 9.900 | 9.900 | 12.100 |
|            |        |          |                           |  |                |                |       | 12.100   | ∞     |       |        |

| Variable | Calendario Programado |         |        |        |        |        |        |        |            |         |           |           |        |
|----------|-----------------------|---------|--------|--------|--------|--------|--------|--------|------------|---------|-----------|-----------|--------|
|          | Enero                 | Febrero | Marzo  | Abril  | Mayo   | Junio  | Julio  | Agosto | Septiembre | Octubre | Noviembre | Diciembre | Total  |
| OTRO     | 11.000                | 11.000  | 11.000 | 11.000 | 11.000 | 11.000 | 11.000 | 11.000 | 11.000     | 11.000  | 11.000    | 11.000    | 11.000 |




Mtro. Edmundo Mendoza Gómez

Jefe de Departamento de Planeación y Programación



Mtra. Vanessa Alcalá Romero

Directora General de Planeación



Dra. Natalia Fiorentini Cañedo

Rectora

Elaboró

Revisó

Autorizó



## 8304 - Universidad Autónoma del Estado de Quintana Roo

|                                 |  |
|---------------------------------|--|
| <b>MML-07</b>                   | <b>Cédula de Evaluación Programática de Indicadores (Método CREMAA)</b>  |
| <b>PROGRAMA PRESUPUESTARIO:</b> | <b>M005 - Gestión universitaria eficiente y con rendición de cuentas</b> |
| <b>EJERCICIO FISCAL:</b>        | <b>2026</b>  |

| Método CREMAA              |  |
|----------------------------|--|
| <b>UNIDAD RESPONSABLE:</b> | 2112804304-3303 - Dirección General de Planeación  |
| <b>NIVEL:</b>              | FIN  |
| <b>RESUMEN NARRATIVO:</b>  | F - Contribuir al cumplimiento de las metas sustantivas de los Ejecutores de Gasto del Poder Ejecutivo del Gobierno del Estado                                       |
| <b>INDICADOR:</b>          | 25012IO5 - Porcentaje de cumplimiento de las metas sustantivas de los Ejecutores de Gasto del Poder Ejecutivo del Gobierno del Estado al cierre del ejercicio fiscal |

| Aspecto a Evaluar  | Área de Oportunidad |    |         | Observaciones  |
|--|---------------------|----|---------|--|
|  | Sí                  | No | Parcial |  |
| 01 - ¿El objetivo o resumen narrativo mantiene relación con los elementos que integran el indicador? | ✓                   |    |         | Porcentaje de cumplimiento de las metas sustantivas de los Ejecutores de Gasto del Poder Ejecutivo del Gobierno del Estado al cierre del ejercicio fiscal  |
| 02 - ¿Los elementos que integran el indicador son consistentes entre sí?                             | ✓                   |    |         | Las variables que se cruzan en el método de cálculo son con una misma unidad de medida "Porcentaje" por lo que se considera información consistente.   |
| 03 - ¿Es claro?  | ✓                   |    |         | El indicador ya cuenta con resultados reportados, por lo que ya cuenta con línea base que permite ver el comportamiento en el tiempo.  |
| 04 - ¿Es relevante?  | ✓                   |    |         | El indicador ya cuenta con resultados reportados, por lo que ya cuenta con línea base que permite ver el comportamiento en el tiempo.  |
| 05 - ¿Es económico?  | ✓                   |    |         | El indicador ya cuenta con resultados reportados, por lo que ya cuenta con línea base que permite ver el comportamiento en el tiempo.  |
| 06 - ¿Es monitoreable?   | ✓                   |    |         | El indicador puede ser medido en una frecuencia definida; de igual forma se tiene disponibilidad del dato para poder monitorearlo. Se publica en:<br><a href="http://www.sefiplan.qroo.gob.mx/fesippres/medios_verificacion.php">http://www.sefiplan.qroo.gob.mx/fesippres/medios_verificacion.php</a> |
| 07 - ¿Es adecuado?   | ✓                   |    |         | Por antes explicado, se considera un instrumento de medición adecuado.   |
| 08 - ¿Tiene aporte marginal?   | ✓                   |    |         | El reporte del nivel de cumplimiento de las metas puede ser útil en distintos informes y contextos a nivel gobierno y por institución, además de ser un dato accesible a todo público para el uso que considere, por lo que es posible decir que tiene aporte marginal.                                |
| <b>CALIFICACIÓN</b>  |                     |    |         | <b>100.00</b>  |

Mtro. Edmundo Mendoza Gómez

Jefe de Departamento de Planeación y Programación

Mra. Vanessa Alcalá Romero

Directora General de Planeación

Dra. Natalia Fiorentini Cañedo

Rectora

Elaboró

Revisó

Autorizó

## 8304 - Universidad Autónoma del Estado de Quintana Roo

|                                 |   |
|---------------------------------|---|
| <b>MML-07</b>                   | <b>Cédula de Evaluación Programática de Indicadores (Método CREMAA)</b> |
| <b>PROGRAMA PRESUPUESTARIO:</b> | M005 - Gestión universitaria eficiente y con rendición de cuentas       |
| <b>EJERCICIO FISCAL:</b>        | 2026  |

| Método CREMAA              |   |
|----------------------------|---|
| <b>UNIDAD RESPONSABLE:</b> | 2112804304-3303 - Dirección General de Planeación   |
| <b>NIVEL:</b>              | PROPOSITO   |
| <b>RESUMEN NARRATIVO:</b>  | F.P - Las Unidades Responsables sustantivas de la Universidad Autónoma del Estado de Quintana Roo cumplen satisfactoriamente sus Metas en los Programas Presupuestarios |
| <b>INDICADOR:</b>          | 25012IO5 - Porcentaje de cumplimiento de las metas sustantivas de los Ejecutores de Gasto del Poder Ejecutivo del Gobierno del Estado al cierre del ejercicio fiscal    |

| Aspecto a Evaluar  | Área de Oportunidad |    |         | Observaciones   |
|--|---------------------|----|---------|---|
|  | Sí                  | No | Parcial |   |
| 01 - ¿El objetivo o resumen narrativo mantiene relación con los elementos que integran el indicador? | ✓                   |    |         | La relación es directa al logro del objetivo al ser un indicador de eficacia y medir de forma literal el factor clave del resumen narrativo del objetivo reportado.   |
| 02 - ¿Los elementos que integran el indicador son consistentes entre sí?                             | ✓                   |    |         | Las variables que se cruzan en el método de cálculo son con una misma unidad de medida "Indicador" por lo que se considera información consistente.   |
| 03 - ¿Es claro?  | ✓                   |    |         | El indicador ya cuenta con resultados reportados, por lo que ya cuenta con línea base que permite ver el comportamiento en el tiempo.   |
| 04 - ¿Es relevante?  | ✓                   |    |         | Este indicador permite reflejar el cumplimiento de las metas de las Unidades Responsables, por ello se considera relevante  |
| 05 - ¿Es económico?  | ✓                   |    |         | El indicador no considera costos adicionales para su construcción, seguimiento y reporte de los resultados.   |
| 06 - ¿Es monitoreable?   | ✓                   |    |         | El indicador puede ser medido en una frecuencia definida; de igual forma se tiene disponibilidad del dato para poder monitorearlo.  |
| 07 - ¿Es adecuado?   | ✓                   |    |         | Por antes explicado, se considera un instrumento de medición adecuado.  |
| 08 - ¿Tiene aporte marginal?   | ✓                   |    |         | El reporte del nivel de cumplimiento de las metas puede ser útil en distintos informes y contextos a nivel gobierno y por institución, además de ser un dato accesible a todo público para el uso que considere, por lo que es posible decir que tiene aporte marginal. |
| <b>CALIFICACIÓN</b>  |                     |    |         | <b>100.00</b>   |

Mtro. Edmundo Mendoza Gómez

Jefe de Departamento de Planeación y Programación

Mra. Vanessa Alcalá Romero

Directora General de Planeación

Dra. Natalia Fiorentini Cañedo

Rectora

**Elaboró**

**Revisó**

**Autorizó**

## 8304 - Universidad Autónoma del Estado de Quintana Roo

|                                 |   |
|---------------------------------|---|
| <b>MML-07</b>                   | <b>Cédula de Evaluación Programática de Indicadores (Método CREMAA)</b> |
| <b>PROGRAMA PRESUPUESTARIO:</b> | M005 - Gestión universitaria eficiente y con rendición de cuentas       |
| <b>EJERCICIO FISCAL:</b>        | 2026  |

| Método CREMAA              |   |
|----------------------------|---|
| <b>UNIDAD RESPONSABLE:</b> | 2112804304-3304 - Dirección General de Administración y Finanzas  |
| <b>NIVEL:</b>              | COMPONENTE  |
| <b>RESUMEN NARRATIVO:</b>  | F.P.C01 - Apoyo para el cumplimiento sustantivo otorgado.   |
| <b>INDICADOR:</b>          | C01I01 - M001C01- Porcentaje de cumplimiento programático trimestral de metas con semáforo verde de las Unidades Responsables de Apoyo de la Universidad Autónoma del Estado de Quintana Roo. |

| Aspecto a Evaluar  | Área de Oportunidad |    |         | Observaciones  |
|--|---------------------|----|---------|--|
|  | Sí                  | No | Parcial |  |
| 01 - ¿El objetivo o resumen narrativo mantiene relación con los elementos que integran el indicador? | ✓                   |    |         | El Indicador medirá precisamente el porcentaje de cumplimiento de las metas programadas de las Unidades Responsables Sustantivas que se señalan en el Resumen Narrativo. |
| 02 - ¿Los elementos que integran el indicador son consistentes entre sí?                             | ✓                   |    |         | El Indicador medirá precisamente el porcentaje de cumplimiento de las metas programadas de las Unidades Responsables Sustantivas que se señalan en el Resumen Narrativo. |
| 03 - ¿Es claro?  | ✓                   |    |         | El resultado esperado con la evaluación del Indicador dará a conocer con claridad el cumplimiento de las metas logradas respecto a las programadas.                      |
| 04 - ¿Es relevante?  | ✓                   |    |         | En tanto mas alto sea el porcentaje logrado con la medición del Indicador, se conocerán los resultados de los temas planteados en el P.E.D.                              |
| 05 - ¿Es económico?  | ✓                   |    |         | El Presupuesto asignado será Austero para ejercerlo con eficacia y economía.   |
| 06 - ¿Es monitoreable?   | ✓                   |    |         | El monitoreo y seguimiento programático y presupuestal se puede consultar en la página oficial de la SEFIPLAN. (Micrositio del FESIPPRES)                                |
| 07 - ¿Es adecuado?   | ✓                   |    |         | El resultado de la semaforización puede adaptarse a las circunstancias de eventos externos y requiera tal vez el replanteamiento de las metas programadas.               |
| 08 - ¿Tiene aporte marginal?   | ✓                   |    |         | El proceso programático establece recursos financieros. Se trata de Indicadores de Componentes y Actividades.  |
| <b>CALIFICACIÓN</b>  |                     |    |         | <b>100.00</b>  |

Mtro. Edmundo Mendoza Gómez

Jefe de Departamento de Planeación y Programación

Mtra. Vanessa Alcalá Romero

Directora General de Planeación

Dra. Natalia Fiorentini Cañedo

Rectora

Elaboró

Revisó

Autorizó

## 8304 - Universidad Autónoma del Estado de Quintana Roo

|                                 |   |
|---------------------------------|---|
| <b>MML-07</b>                   | <b>Cédula de Evaluación Programática de Indicadores (Método CREMAA)</b> |
| <b>PROGRAMA PRESUPUESTARIO:</b> | M005 - Gestión universitaria eficiente y con rendición de cuentas       |
| <b>EJERCICIO FISCAL:</b>        | 2026  |

| Método CREMAA              |   |
|----------------------------|---|
| <b>UNIDAD RESPONSABLE:</b> | 2112804304-3303 - Dirección General de Planeación   |
| <b>NIVEL:</b>              | ACTIVIDAD   |
| <b>RESUMEN NARRATIVO:</b>  | F.P.C01.A01 - Articulación programática con la asignación de los recursos a las unidades responsables de la gestión institucional para la atención de las funciones sustantivas universitarias. |
| <b>INDICADOR:</b>          | M001C01A01 - Número de Unidades Responsables con asignación presupuestal para el cumplimiento de las metas  |

| Aspecto a Evaluar  | Área de Oportunidad |    |         | Observaciones  |
|--|---------------------|----|---------|--|
|  | Sí                  | No | Parcial |  |
| 01 - ¿El objetivo o resumen narrativo mantiene relación con los elementos que integran el indicador? | ✓                   |    |         | El resumen narrativo en su elemento considera el ingreso y permanencia de los jóvenes en la educación superior; el indicador, por su parte mide la proporción Porcentaje del número de personas inscritas en programas de licenciatura en la universidad al inicio del ciclo escolar (ingreso y permanencia de jóvenes), con respecto al número de personas de la entidad en edad normativa (18 a 22 años) para cursar educación superior. |
| 02 - ¿Los elementos que integran el indicador son consistentes entre sí?                             | ✓                   |    |         | Las unidades de medida de las variables del indicador son iguales, toda vez que se trata de un indicador que mide un porcentaje.   |
| 03 - ¿Es claro?  | ✓                   |    |         | El nombre del indicador, su descripción, unidad de medida y método de cálculo están libres de ambigüedades y son consistentes entre sí.  |
| 04 - ¿Es relevante?  | ✓                   |    |         | Es un indicador que sirve para toma de decisiones en el ámbito institucional, en el sistema educativo quintanarroense y en la estadística del sistema educativo nacional.  |
| 05 - ¿Es económico?  | ✓                   |    |         | No implica un costo su medición.   |
| 06 - ¿Es monitoreable?   | ✓                   |    |         | Son claros y precisos los medios de verificación y el método de cálculo del indicador; este último está determinado en la estadística del formato 911 de la Secretaría de Educación de Quintana Roo (SEQ).   |
| 07 - ¿Es adecuado?   | ✓                   |    |         | El indicador ayuda a emitir una valoración de juicio respecto al desempeño de la institución permitiéndole conocer a la universidad su contribución para acercar los beneficios de la educación superior al grupo de edad de 18 a 22 años en la entidad.   |
| 08 - ¿Tiene aporte marginal?   | ✓                   |    |         | Sí tiene aporte marginal; el indicador Tasa de cobertura mide aspectos que no considera el indicador Tasa de abandono escolar, ambos para medir la dimensión de Fin del programa presupuestario.   |
| <b>CALIFICACIÓN</b>  | <b>100.00</b>       |    |         |  |

Mtro. Edmundo Mendoza Gómez

Jefe de Departamento de Planeación y Programación

Mtra. Vanessa Alcalá Romero

Directora General de Planeación

Dra. Natalia Florentini Cañedo

Rectora

**Elaboró**

**Revisó**

**Autorizó**