

TRIMESTRE			
1	2	3	4

FECHA
08/04/2025


**INSTITUCIÓN:** 2112804304 - Universidad Autónoma del Estado de Quintana Roo  
**PROGRAMA PRESUPUESTARIO:** M005 - Gestión universitaria eficiente y con rendición de cuentas  
**UNIDAD RESPONSABLE:** 8304-3303 - Dirección General de Planeación  
**PROPÓSITO:** F.P - Los estudiantes del nivel superior ingresan y concluyen sus estudios con equidad, inclusión, excelencia y mayor bienestar en los centros educativos con ambientes dignos.

IDENTIFICACIÓN DEL INDICADOR	
Indicador	1 - Tasa de absorción de educación superior

VARIABLES			
NUMERADOR	Matrícula de estudiantes de nuevo ingreso en el ciclo t	Unidad de Medida del Numerador	121 - Estudiante
DENOMINADOR	Matrícula de estudiantes egresados en educación media superior en Quintana Roo del ciclo t-1	Unidad de Medida del Denominador	121 - Estudiante

METAS						Semaforización					
Línea Base		Año Meta	Meta Programada	Comportamiento del	Tipo de	Rojo		Amarillo		Verde	
Año:	2020		en el Año	Indicador hacia la Meta	Método	De	Hasta	De	Hasta	De	Hasta
Valor:	11.000	2025	8.369	ASCENDENTE	PORCENTAJE	∞	6.695	6.695	7.532	7.532	9.206
								9.206	∞		

Variable	Calendario Programado												
	Enero	Febrero	Marzo	Abril	Mayo	Junio	Julio	Agosto	Septiembre	Octubre	Noviembre	Diciembre	Total
NUMERADOR	0.000	0.000	0.000	0.000	0.000	0.000	0.000	0.000	0.000	0.000	1,645.000	0.000	1,645.000
DENOMINADOR	1.000	1.000	1.000	1.000	1.000	1.000	1.000	1.000	1.000	1.000	19,656.000	1.000	19,656.000

  
Lic. David Alejandro Cab Mendoza  
Analista

  
Lic. Christian Wilson Delgado Catzim  
Jefe del Departamento de Seguimiento y Evaluación

  
Mtra. Vanessa Alcalá Romero  
Directora General de Planeación

Elaboró

Revisó

Autorizó

TRIMESTRE			
1	2	3	4


FECHA
08/04/2025


Variable	Calendario Modificado												
	Enero	Febrero	Marzo	Abril	Mayo	Junio	Julio	Agosto	Septiembre	Octubre	Noviembre	Diciembre	Total
NUMERADOR	0.000	0.000	0.000	0.000	0.000	0.000	0.000	0.000	0.000	0.000	1,645.000	0.000	1,645.000
DENOMINADOR	1.000	1.000	1.000	1.000	1.000	1.000	1.000	1.000	1.000	1.000	19,656.000	1.000	19,656.000

Variable	Calendario Ejecutado												
	Enero	Febrero	Marzo	Abril	Mayo	Junio	Julio	Agosto	Septiembre	Octubre	Noviembre	Diciembre	Total
NUMERADOR	0.000	0.000	0.000	0.000	0.000	0.000	0.000	0.000	0.000	0.000	0.000	0.000	0.000
DENOMINADOR	0.000	0.000	0.000	0.000	0.000	0.000	0.000	0.000	0.000	0.000	0.000	0.000	0.000

AVANCES PROGRAMÁTICOS									VARIACIÓN	
Trimestral			Acumulado						Trimestral	
Modificado	Ejecutado	Nivel de Cumplimiento	Modificado		Ejecutado		Nivel de Cumplimiento	Numerador	Denominador	
abs	abs	%	abs	%	abs	%	%	%	%	
0.000	0.000	0.000	0.000	0.000	0.000	0.000	0.000	0.000	0.000	
									Observaciones	

RESULTADOS		
Meta Anual Equivalente	Color del Semáforo	Observaciones
0.000	SIN META	

  
Lic. David Alejandro Cab Mendoza  
Analista

  
Lic. Christian Wilson Delgado Catzim  
Jefe del Departamento de Seguimiento y Evaluación

  
Mtra. Vanessa Alcalá Romero  
Directora General de Planeación

Elaboró

Revisó

Autorizó