

TRIMESTRE			
1	2	3	4

FECHA
04/07/2025


INSTITUCIÓN: 2112804304 - Universidad Autónoma del Estado de Quintana Roo
PROGRAMA PRESUPUESTARIO: M005 - Gestión universitaria eficiente y con rendición de cuentas
UNIDAD RESPONSABLE: 8304-3303 - Dirección General de Planeación
FIN: F - Contribuir a incrementar el ingreso, permanencia y egreso de las y los jóvenes en la educación superior mediante la generación de condiciones que propicien la atención de la población quintanarroense en los diferentes servicios y modalidades educativas y de capacitación.

IDENTIFICACIÓN DEL INDICADOR	
Indicador	PED0911 - Tasa de cobertura del grupo de edad de 18 a 22 años en Quintana Roo

VARIABLES			
NUMERADOR	Número de personas inscritas en programas de licenciatura en la universidad al inicio del ciclo escolar	Unidad de Medida del Numerador	209 - Persona
DENOMINADOR	Número de personas de la entidad en edad normativa (18 a 22 años) para cursar educación superior del año t	Unidad de Medida del Denominador	209 - Persona

METAS						Semafización					
Linea Base		Año Meta	Meta Programada en el Año	Comportamiento del Indicador hacia la Meta	Tipo de Método	Rojo		Amarillo		Verde	
Año:	2020					De	Hasta	De	Hasta	De	Hasta
Valor:	4.500	2025	4.140	ASCENDENTE	PORCENTAJE	∞	3.312	3.312	3.726	3.726	4.554
								4.554	∞		

Variable	Calendario Programado												
	Enero	Febrero	Marzo	Abril	Mayo	Junio	Julio	Agosto	Septiembre	Octubre	Noviembre	Diciembre	Total
NUMERADOR	0.000	0.000	0.000	0.000	0.000	0.000	0.000	0.000	0.000	0.000	7,107.000	0.000	7,107.000
DENOMINADOR	1.000	1.000	1.000	1.000	1.000	1.000	1.000	1.000	1.000	1.000	171,655.000	1.000	171,655.000


 Lic. David Alejandro Cab Mendoza
 Analista


 Lic. Christian Wilson Delgado Catzim
 Jefe del Departamento de Seguimiento y Evaluación


 Mtra. Vanessa Alcalá Romero
 Directora General de Planeación

Elaboró

Revisó

Autorizó

TRIMESTRE			
1	2	3	4

FECHA
04/07/2025

Variable	Calendario Modificado												
	Enero	Febrero	Marzo	Abril	Mayo	Junio	Julio	Agosto	Septiembre	Octubre	Noviembre	Diciembre	Total
NUMERADOR	0.000	0.000	0.000	0.000	0.000	0.000	0.000	0.000	0.000	0.000	7,107.000	0.000	7,107.000
DENOMINADOR	1.000	1.000	1.000	1.000	1.000	1.000	1.000	1.000	1.000	1.000	171,655.000	1.000	171,655.000

Variable	Calendario Ejecutado												
	Enero	Febrero	Marzo	Abril	Mayo	Junio	Julio	Agosto	Septiembre	Octubre	Noviembre	Diciembre	Total
NUMERADOR	0.000	0.000	0.000	0.000	0.000	0.000	0.000	0.000	0.000	0.000	0.000	0.000	0.000
DENOMINADOR	0.000	0.000	0.000	0.000	0.000	0.000	0.000	0.000	0.000	0.000	0.000	0.000	0.000

AVANCES PROGRAMÁTICOS								VARIACIÓN	
Trimestral			Acumulado					Trimestral	
Modificado	Ejecutado	Nivel de Cumplimiento	Modificado		Ejecutado		Nivel de Cumplimiento	Numerador	Denominador
abs	abs	%	abs	%	abs	%	%	%	%
0.000	0.000	0.000	0.000	0.000	0.000	0.000	0.000	0.000	0.000
								Observaciones	

RESULTADOS		
Meta Anual Equivalente	Color del Semáforo	Observaciones
0.000	SIN META	

Lic. David Alejandro Cab Mendoza
 Analista

Lic. Christian Wilson Delgado Catzim
 Jefe del Departamento de Seguimiento y Evaluación

Mtra. Vanessa Alcalá Romero
 Directora General de Planeación

Elaboró

Revisó

Autorizó

TRIMESTRE			
1	2	3	4

FECHA
08/07/2025

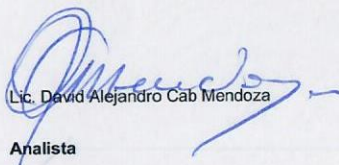
INSTITUCIÓN: 2112804304 - Universidad Autónoma del Estado de Quintana Roo
PROGRAMA PRESUPUESTARIO: M005 - Gestión universitaria eficiente y con rendición de cuentas
UNIDAD RESPONSABLE: 8304-3307 - Dirección General de Servicios Estudiantiles
FIN: F - Contribuir a incrementar el ingreso, permanencia y egreso de las y los jóvenes en la educación superior mediante la generación de condiciones que propicien la atención de la población quintanarroense en los diferentes servicios y modalidades educativas y de capacitación.

IDENTIFICACIÓN DEL INDICADOR	
Indicador	PED09I2 - Tasa de abandono escolar

VARIABLES			
NUMERADOR	Número estudiantes de nivel licenciatura de la cohorte con estatus de baja definitiva al inicio de su segundo año en la carrera	Unidad de Medida del Numerador	121 - Estudiante
DENOMINADOR	Número de estudiantes registrados en la matrícula de nuevo ingreso de dicha cohorte	Unidad de Medida del Denominador	121 - Estudiante

METAS						Semaforización					
Linea Base		Año Meta	Meta Programada en el Año	Comportamiento del Indicador hacia la Meta	Tipo de Método	Rojo		Amarillo		Verde	
Año:	2023					De	Hasta	De	Hasta	De	Hasta
Valor:	19.200	2025	28.997	DESCENDENTE	PORCENTAJE	34.796	∞	∞	26.097	26.097	31.896
								31.896	34.796		

Variable	Calendario Programado												
	Enero	Febrero	Marzo	Abril	Mayo	Junio	Julio	Agosto	Septiembre	Octubre	Noviembre	Diciembre	Total
NUMERADOR	0.000	0.000	0.000	0.000	0.000	0.000	0.000	0.000	0.000	0.000	448.000	0.000	448.000
DENOMINADOR	1.000	1.000	1.000	1.000	1.000	1.000	1.000	1.000	1.000	1.000	1,545.000	1.000	1,545.000


 Lic. David Alejandro Cab Mendoza
 Analista


 Lic. Christian Wilson Delgado Catzim
 Jefe del Departamento de Seguimiento y Evaluación


 Mra. Melissa Blanqueto Estrada
 Directora General de Servicios Estudiantiles

Elaboró

Revisó

Autorizó



GOBIERNO DEL ESTADO DE QUINTANA ROO
 FORMATO EVALUATORIO PROGRAMÁTICO DEL SIPPRES FESIPPRES-01
 INDICADORES

TRIMESTRE			
1	2	3	4

FECHA
08/07/2025

Variable	Calendario Modificado												Total
	Enero	Febrero	Marzo	Abril	Mayo	Junio	Julio	Agosto	Septiembre	Octubre	Noviembre	Diciembre	
NUMERADOR	0.000	0.000	0.000	0.000	0.000	0.000	0.000	0.000	0.000	0.000	448.000	0.000	448.000
DENOMINADOR	1.000	1.000	1.000	1.000	1.000	1.000	1.000	1.000	1.000	1.000	1,545.000	1.000	1,545.000

Variable	Calendario Ejecutado												Total
	Enero	Febrero	Marzo	Abril	Mayo	Junio	Julio	Agosto	Septiembre	Octubre	Noviembre	Diciembre	
NUMERADOR	0.000	0.000	0.000	0.000	0.000	0.000	0.000	0.000	0.000	0.000	0.000	0.000	0.000
DENOMINADOR	0.000	0.000	0.000	0.000	0.000	0.000	0.000	0.000	0.000	0.000	0.000	0.000	0.000

AVANCES PROGRAMÁTICOS							VARIACIÓN		
Trimestral			Acumulado				Trimestral		
Modificado	Ejecutado	Nivel de Cumplimiento	Modificado		Ejecutado		Nivel de Cumplimiento	Numerador	Denominador
abs	abs	%	abs	%	abs	%	%	%	%
0.000	0.000	0.000	0.000	0.000	0.000	0.000	0.000	0.000	0.000
Observaciones									

RESULTADOS		
Meta Anual Equivalente	Color del Semáforo	Observaciones
0.000	SIN META	

Lic. David Alejandro Cab Mendoza
 Analista

Lic. Christian Wilson Delgado Catzim
 Jefe del Departamento de Seguimiento y Evaluación

Mira Melissa Blanqueto Estrada
 Directora General de Servicios Estudiantiles

Elaboró

Revisó

Autorizó

TRIMESTRE			
1	2	3	4

FECHA
04/07/2025


INSTITUCIÓN: 2112804304 - Universidad Autónoma del Estado de Quintana Roo
PROGRAMA PRESUPUESTARIO: M005 - Gestión universitaria eficiente y con rendición de cuentas
UNIDAD RESPONSABLE: 8304-3303 - Dirección General de Planeación
PROPÓSITO: F.P - Los estudiantes del nivel superior ingresan y concluyen sus estudios con equidad, inclusión, excelencia y mayor bienestar en los centros educativos con ambientes dignos.

IDENTIFICACIÓN DEL INDICADOR	
Indicador	1 - Tasa de absorción de educación superior

VARIABLES			
NUMERADOR	Matrícula de estudiantes de nuevo ingreso en el ciclo t	Unidad de Medida del Numerador	121 - Estudiante
DENOMINADOR	Matrícula de estudiantes egresados en educación media superior en Quintana Roo del ciclo t-1	Unidad de Medida del Denominador	121 - Estudiante

METAS						Semafización					
Línea Base		Año Meta	Meta Programada en el Año	Comportamiento del Indicador hacia la Meta	Tipo de Método	Rojo		Amarillo		Verde	
Año:	2020					De	Hasta	De	Hasta	De	Hasta
Valor:	11.000	2025	8.369	ASCENDENTE	PORCENTAJE	∞	6.695	6.695	7.532	7.532	9.206
								9.206	∞		

Variable	Calendario Programado												
	Enero	Febrero	Marzo	Abril	Mayo	Junio	Julio	Agosto	Septiembre	Octubre	Noviembre	Diciembre	Total
NUMERADOR	0.000	0.000	0.000	0.000	0.000	0.000	0.000	0.000	0.000	0.000	1,645.000	0.000	1,645.000
DENOMINADOR	1.000	1.000	1.000	1.000	1.000	1.000	1.000	1.000	1.000	1.000	19,656.000	1.000	19,656.000


 Lic. David Alejandro Cab Mendoza
 Analista


 Lic. Christian Wilson Delgado Catzim
 Jefe del Departamento de Seguimiento y Evaluación


 Mtra. Vanessa Alcalá Romero
 Directora General de Planeación

Elaboró

Revisó

Autorizó

TRIMESTRE			
1	2	3	4

FECHA
04/07/2025

Variable	Calendario Modificado												Total
	Enero	Febrero	Marzo	Abril	Mayo	Junio	Julio	Agosto	Septiembre	Octubre	Noviembre	Diciembre	
NUMERADOR	0.000	0.000	0.000	0.000	0.000	0.000	0.000	0.000	0.000	0.000	1,645.000	0.000	1,645.000
DENOMINADOR	1.000	1.000	1.000	1.000	1.000	1.000	1.000	1.000	1.000	1.000	19,656.000	1.000	19,656.000

Variable	Calendario Ejecutado												Total
	Enero	Febrero	Marzo	Abril	Mayo	Junio	Julio	Agosto	Septiembre	Octubre	Noviembre	Diciembre	
NUMERADOR	0.000	0.000	0.000	0.000	0.000	0.000	0.000	0.000	0.000	0.000	0.000	0.000	0.000
DENOMINADOR	0.000	0.000	0.000	0.000	0.000	0.000	0.000	0.000	0.000	0.000	0.000	0.000	0.000

AVANCES PROGRAMÁTICOS									VARIACIÓN	
Trimestral			Acumulado						Trimestral	
Modificado	Ejecutado	Nivel de Cumplimiento	Modificado		Ejecutado		Nivel de Cumplimiento	Numerador	Denominador	
abs	abs	%	abs	%	abs	%	%	%	%	
0.000	0.000	0.000	0.000	0.000	0.000	0.000	0.000	0.000	0.000	
Observaciones										

RESULTADOS		
Meta Anual Equivalente	Color del Semáforo	Observaciones
0.000	SIN META	


Lic. David Alejandro Cab Mendoza
Analista

Elaboró


Lic. Christian Wilson Delgado Catzim
Jefe del Departamento de Seguimiento y Evaluación

Revisó


Mtra. Vanessa Alcalá Romero
Directora General de Planeación

Autorizó

TRIMESTRE			
1	2	3	4

FECHA
08/07/2025


INSTITUCIÓN: 2112804304 - Universidad Autónoma del Estado de Quintana Roo
PROGRAMA PRESUPUESTARIO: M005 - Gestión universitaria eficiente y con rendición de cuentas
UNIDAD RESPONSABLE: 8304-3307 - Dirección General de Servicios Estudiantiles
PROPÓSITO: F.P - Los estudiantes del nivel superior ingresan y concluyen sus estudios con equidad, inclusión, excelencia y mayor bienestar en los centros educativos con ambientes dignos.

IDENTIFICACIÓN DEL INDICADOR	
Indicador	2 - Tasa de egreso acumulada

VARIABLES			
NUMERADOR	Número de estudiantes egresados de la cohorte en el tiempo establecido por la normatividad	Unidad de Medida del Numerador	121 - Estudiante
DENOMINADOR	Número de estudiantes registrados en la matrícula de nuevo ingreso de la cohorte	Unidad de Medida del Denominador	121 - Estudiante

METAS						Semaforización					
Línea Base		Año Meta	Meta Programada	Comportamiento del	Tipo de	Rojo		Amarillo		Verde	
Año:	2023	en el Año	Indicador hacia la Meta	Método	De	Hasta	De	Hasta	De	Hasta	
Valor:	54.600	2025	45.898	ASCENDENTE	PORCENTAJE	∞	36.719	36.719	41.308	41.308	50.488
								50.488	∞		

Variable	Calendario Programado												
	Enero	Febrero	Marzo	Abril	Mayo	Junio	Julio	Agosto	Septiembre	Octubre	Noviembre	Diciembre	Total
NUMERADOR	0.000	0.000	0.000	0.000	0.000	0.000	0.000	0.000	0.000	0.000	677.000	0.000	677.000
DENOMINADOR	1.000	1.000	1.000	1.000	1.000	1.000	1.000	1.000	1.000	1.000	1,475.000	1.000	1,475.000


 Lic. David Alejandro Cab Mendoza
 Analista


 Lic. Christian Wilson Delgado Catzim
 Jefe del Departamento de Seguimiento y Evaluación


 Mtra. Melissa Blanqueto Estrada
 Directora General de Servicios Estudiantiles

Elaboró

Revisó

Autorizó



GOBIERNO DEL ESTADO DE QUINTANA ROO
 FORMATO EVALUATORIO PROGRAMÁTICO DEL SIPPRES FESIPPRES-01
 INDICADORES

TRIMESTRE			
1	2	3	4

FECHA
08/07/2025

Variable	Calendario Modificado												Total
	Enero	Febrero	Marzo	Abril	Mayo	Junio	Julio	Agosto	Septiembre	Octubre	Noviembre	Diciembre	
NUMERADOR	0.000	0.000	0.000	0.000	0.000	0.000	0.000	0.000	0.000	0.000	677.000	0.000	677.000
DENOMINADOR	1.000	1.000	1.000	1.000	1.000	1.000	1.000	1.000	1.000	1.000	1,475.000	1.000	1,475.000

Variable	Calendario Ejecutado												Total
	Enero	Febrero	Marzo	Abril	Mayo	Junio	Julio	Agosto	Septiembre	Octubre	Noviembre	Diciembre	
NUMERADOR	0.000	0.000	0.000	0.000	0.000	0.000	0.000	0.000	0.000	0.000	0.000	0.000	0.000
DENOMINADOR	0.000	0.000	0.000	0.000	0.000	0.000	0.000	0.000	0.000	0.000	0.000	0.000	0.000

AVANCES PROGRAMÁTICOS								VARIACIÓN	
Trimestral			Acumulado					Trimestral	
Modificado	Ejecutado	Nivel de Cumplimiento	Modificado		Ejecutado		Nivel de Cumplimiento	Numerador	Denominador
abs	abs	%	abs	%	abs	%	%	%	%
0.000	0.000	0.000	0.000	0.000	0.000	0.000	0.000	0.000	0.000
								Observaciones	

RESULTADOS		
Meta Anual Equivalente	Color del Semáforo	Observaciones
0.000	SIN META	

Lic. David Alejandro Cab Méndez
 Analista

Lic. Christian Wilson Delgado Catzim
 Jefe del Departamento de Seguimiento y Evaluación

Mtra. Melissa Blanqueto Estrada
 Directora General de Servicios Estudiantiles

Elaboró

Revisó

Autorizó

TRIMESTRE			
1	2	3	4

FECHA
04/07/2025


INSTITUCIÓN: 2112804304 - Universidad Autónoma del Estado de Quintana Roo
PROGRAMA PRESUPUESTARIO: M005 - Gestión universitaria eficiente y con rendición de cuentas
UNIDAD RESPONSABLE: 8304-3303 - Dirección General de Planeación
COMPONENTE: F.P.C01 - Proceso de gestión institucional soporte al cumplimiento de metas de las funciones sustantivas de docencia, investigación y vinculación, implementado


IDENTIFICACIÓN DEL INDICADOR	
Indicador	C01101 - Porcentaje de cumplimiento programático de metas sustantivas de la institución.

VARIABLES			
NUMERADOR	Total de indicadores de Componentes y Actividades en los Programas Presupuestarios sustantivos de la Universidad de Quintana Roo que alcanzan metas satisfactorias (rango verde) de acuerdo con su semaforización	Unidad de Medida del Numerador	141 - Indicador
DENOMINADOR	Total de indicadores de Componentes y Actividades en los Programas Presupuestarios sustantivos de la Universidad de Quintana Roo	Unidad de Medida del Denominador	141 - Indicador

METAS						Semaforización					
Linea Base		Año Meta	Meta Programada	Comportamiento del	Tipo de	Rojo		Amarillo		Verde	
Año:	2023		en el Año	Indicador hacia la Meta	Método	De	Hasta	De	Hasta	De	Hasta
Valor:	100.000	2025	100.000	ASCENDENTE	PORCENTAJE	∞	80.000	80.000	90.000	90.000	110.000
								110.000	∞		

Variable	Calendario Programado												
	Enero	Febrero	Marzo	Abril	Mayo	Junio	Julio	Agosto	Septiembre	Octubre	Noviembre	Diciembre	Total
NUMERADOR	0.000	0.000	0.000	0.000	0.000	0.000	0.000	0.000	0.000	0.000	12.000	0.000	12.000
DENOMINADOR	1.000	1.000	1.000	1.000	1.000	1.000	1.000	1.000	1.000	1.000	12.000	1.000	12.000


 Lic. David Alejandro Cab Mendoza
 Analista


 Lic. Christian Wilson Delgado Catzim
 Jefe del Departamento de Seguimiento y Evaluación


 Mtra. Vanessa Alcalá Romero
 Directora General de Planeación

Elaboró

Revisó

Autorizó



GOBIERNO DEL ESTADO DE QUINTANA ROO
 FORMATO EVALUATORIO PROGRAMÁTICO DEL SIPPRES FESIPPRES-01

INDICADORES

TRIMESTRE			
1	2	3	4

FECHA
04/07/2025

Variable	Calendario Modificado												
	Enero	Febrero	Marzo	Abril	Mayo	Junio	Julio	Agosto	Septiembre	Octubre	Noviembre	Diciembre	Total
NUMERADOR	0.000	0.000	0.000	0.000	0.000	0.000	0.000	0.000	0.000	0.000	12.000	0.000	12.000
DENOMINADOR	1.000	1.000	1.000	1.000	1.000	1.000	1.000	1.000	1.000	1.000	12.000	1.000	12.000

Variable	Calendario Ejecutado												
	Enero	Febrero	Marzo	Abril	Mayo	Junio	Julio	Agosto	Septiembre	Octubre	Noviembre	Diciembre	Total
NUMERADOR	0.000	0.000	0.000	0.000	0.000	0.000	0.000	0.000	0.000	0.000	0.000	0.000	0.000
DENOMINADOR	0.000	0.000	0.000	0.000	0.000	0.000	0.000	0.000	0.000	0.000	0.000	0.000	0.000

AVANCES PROGRAMÁTICOS								VARIACIÓN	
Trimestral			Acumulado					Trimestral	
Modificado	Ejecutado	Nivel de Cumplimiento	Modificado		Ejecutado		Nivel de Cumplimiento	Numerador	Denominador
abs	abs	%	abs	%	abs	%	%	%	%
0.000	0.000	0.000	0.000	0.000	0.000	0.000	0.000	0.000	0.000
								Observaciones	

RESULTADOS		
Meta Anual Equivalente	Color del Semáforo	Observaciones
0.000	SIN META	

Lic. David Alejandro Cab Mendoza
 Analista

Lic. Christian Wilson Delgado Catzim
 Jefe del Departamento de Seguimiento y Evaluación

Mtra. Vanessa Alcalá Romero
 Directora General de Planeación

Elaboró

Revisó

Autorizó

INDICADORES

TRIMESTRE			
1	2	3	4

FECHA
03/07/2025

INSTITUCIÓN: 2112804304 - Universidad Autónoma del Estado de Quintana Roo
PROGRAMA PRESUPUESTARIO: M005 - Gestión universitaria eficiente y con rendición de cuentas
UNIDAD RESPONSABLE: 8304-3303 - Dirección General de Planeación
ACTIVIDAD: F.P.C01.A01 - Articulación programática con la asignación de los recursos a las unidades responsables de la gestión institucional para la atención de las funciones sustantivas universitarias.

IDENTIFICACIÓN DEL INDICADOR	
Indicador	C01A01I01 - Porcentaje del presupuesto ejercido destinado a las unidades responsables de gestión institucional

VARIABLES			
NUMERADOR	Presupuesto Ejercido de la Universidad Autónoma del Estado de Quintana Roo destinado a la gestión institucional	Unidad de Medida del Numerador	230 - Presupuesto
DENOMINADOR	Presupuesto Ejercido de la Universidad Autónoma del Estado de Quintana Roo	Unidad de Medida del Denominador	230 - Presupuesto

METAS						SemafORIZACIÓN					
Linea Base	Año Meta	Meta Programada	Comportamiento del	Tipo de		Rojo		Amarillo		Verde	
Año:	2019	en el Año	Indicador hacia la Meta	Método		De	Hasta	De	Hasta	De	Hasta
Valor:	36.981	2025	60.581	ASCENDENTE	PORCENTAJE	∞	48.465	48.465	54.523	54.523	66.639
								66.639	∞		

Variable	Calendario Programado												
	Enero	Febrero	Marzo	Abril	Mayo	Junio	Julio	Agosto	Septiembre	Octubre	Noviembre	Diciembre	Total
NUMERADOR	0.000	0.000	10,875,143.000	0.000	0.000	22,617,307.000	0.000	0.000	21,210,671.000	0.000	0.000	20,936,667.000	75,639,788.000
DENOMINADOR	1.000	1.000	19,792,064.000	1.000	1.000	39,295,039.000	1.000	1.000	35,251,139.000	1.000	1.000	30,519,038.000	124,857,280.000

Lic. Saul Alfonso de los Santos Santiago

Jefe del Departamento de Integración y Control Presupuestal

Elaboró

Lic. Saul Alfonso de los Santos Santiago

Jefe del Departamento de Integración y Control Presupuestal

Revisó

Mtra. Vanessa Alcalá Romero

Directora General de Planeación

Autorizó

INDICADORES

TRIMESTRE			
1	2	3	4

FECHA
03/07/2025

Variable	Calendario Modificado												
	Enero	Febrero	Marzo	Abril	Mayo	Junio	Julio	Agosto	Septiembre	Octubre	Noviembre	Diciembre	Total
NUMERADOR	0.000	0.000	10,875,143.000	0.000	0.000	22,617,307.000	0.000	0.000	21,210,671.000	0.000	0.000	20,936,667.000	75,639,788.000
DENOMINADOR	1.000	1.000	19,792,064.000	1.000	1.000	39,295,039.000	1.000	1.000	35,251,139.000	1.000	1.000	30,519,038.000	124,857,280.000

Variable	Calendario Ejecutado												
	Enero	Febrero	Marzo	Abril	Mayo	Junio	Julio	Agosto	Septiembre	Octubre	Noviembre	Diciembre	Total
NUMERADOR	0.000	0.000	9,910,910.070	0.000	0.000	23,628,498.850	0.000	0.000	0.000	0.000	0.000	0.000	33,539,408.920
DENOMINADOR	1.000	1.000	14,625,562.620	1.000	1.000	30,274,788.920	1.000	1.000	1.000	1.000	1.000	1.000	44,900,351.540

Lic. Saúl Alfonso de los Santos Santiago

Jefe del Departamento de Integración y Control Presupuestal

Elaboró

Lic. Saúl Alfonso de los Santos Santiago

Jefe del Departamento de Integración y Control Presupuestal

Revisó

Mtra. Vanessa Alcalá Romero

Directora General de Planeación

Autorizó



GOBIERNO DEL ESTADO DE QUINTANA ROO
 FORMATO EVALUATORIO PROGRAMÁTICO DEL SIPPRES FESIPPRES-01
 INDICADORES


TRIMESTRE			
1	2	3	4

FECHA
03/07/2025

AVANCES PROGRAMÁTICOS								VARIACIÓN	
Trimestral			Acumulado					Trimestral	
Modificado	Ejecutado	Nivel de Cumplimiento	Modificado		Ejecutado		Nivel de Cumplimiento	Numerador	Denominador
abs	abs	%	abs	%	abs	%	%	%	%
57.558	78.047	135.598	56.683	93.566	74.697	123.302	131.781	4.471	-22.955
								Observaciones	
								Este indicador tiene como meta al trimestre que se reporta un nivel de cumplimiento del 57,6 por ciento. Al respecto se presenta un resultado del 78,08 por ciento lo que significa un cumplimiento del 135,6 por ciento de lo programado, es decir que del total del presupuesto ejercido la proporción señalada corresponde al Programa Presupuestario M005 Gestión universitaria eficiente y con rendición de cuentas, con base a las recomendaciones recibidas por parte de la Secretaría de Finanzas y Planeación, indicando que la proporción del gasto vinculado al programa presupuestario de gestión no debe ser mayor al 25 por ciento excluyendo de esta proporción lo correspondiente a los servicios personales, se han priorizado los gastos de operación de las áreas sustantivas vinculadas al programa presupuestario E012 - Educación Superior UAEQROO, finalmente el avance en el presupuesto de egresos durante el trimestre que se reporta, no incluye los gastos derivados del pago de nóminas.	


 Lic. Saúl Alfonso de los Santos Santiago
 Jefe del Departamento de Integración y Control Presupuestal

Elaboró


 Lic. Saúl Alfonso de los Santos Santiago
 Jefe del Departamento de Integración y Control Presupuestal

Revisó


 Mtra. Vanessa Alcalá Romero
 Directora General de Planeación

Autorizó

INDICADORES


TRIMESTRE			
1	2	3	4

FECHA
03/07/2025

RESULTADOS		
Meta Anual Equivalente	Color del Semáforo	Observaciones
82.146	AMARILLO	Este indicador tiene como meta al trimestre que se reporta un nivel de cumplimiento del 57.6 por ciento. Al respecto se presenta un resultado del 78.08 por ciento lo que significa un cumplimiento del 135.6 por ciento de lo programado, es decir que del total del presupuesto ejercido la proporción señalada corresponde al Programa Presupuestario M005 Gestión universitaria eficiente y con rendición de cuentas, con base a las recomendaciones recibidas por parte de la Secretaría de Finanzas y Planeación, indicando que la proporción del gasto vinculado al programa presupuestario de gestión no debe ser mayor al 25 por ciento excluyendo de esta proporción lo correspondiente a los servicios personales, se han priorizado los gastos de operación de las áreas sustantivas vinculadas al programa presupuestario E012 - Educación Superior UAEQROO, finalmente el avance en el presupuesto de egresos durante el trimestre que se reporta, no incluye los gastos derivados del pago de nóminas.


 Lic. Saúl Alfonso de los Santos Santiago
 Jefe del Departamento de Integración y Control Presupuestal

Elaboró


 Lic. Saúl Alfonso de los Santos Santiago
 Jefe del Departamento de Integración y Control Presupuestal

Revisó


 Mtra. Vanessa Alcalá Romero
 Directora General de Planeación

Autorizó