

INDICADORES

TRIMESTRE			
1	2	3	4

FECHA
03/07/2025

INSTITUCIÓN: 2112804304 - Universidad Autónoma del Estado de Quintana Roo
PROGRAMA PRESUPUESTARIO: M005 - Gestión universitaria eficiente y con rendición de cuentas
UNIDAD RESPONSABLE: 8304-3303 - Dirección General de Planeación
ACTIVIDAD: F.P.C01.A01 - Articulación programática con la asignación de los recursos a las unidades responsables de la gestión institucional para la atención de las funciones sustantivas universitarias.

IDENTIFICACIÓN DEL INDICADOR

Indicador	C01A01I01 - Porcentaje del presupuesto ejercido destinado a las unidades responsables de gestión institucional
------------------	--

VARIABLES

NUMERADOR	Presupuesto Ejercido de la Universidad Autónoma del Estado de Quintana Roo destinado a la gestión institucional	Unidad de Medida del Numerador	230 - Presupuesto
DENOMINADOR	Presupuesto Ejercido de la Universidad Autónoma del Estado de Quintana Roo	Unidad de Medida del Denominador	230 - Presupuesto

METAS

Semaforización

Linea Base	Año Meta	Meta Programada en el Año	Comportamiento del Indicador hacia la Meta	Tipo de Método	Rojo		Amarillo		Verde		
					De	Hasta	De	Hasta	De	Hasta	
Año: 2019											
Valor:	36.981	2025	60.581	ASCENDENTE	PORCENTAJE	∞	48.465	48.465	54.523	54.523	66.639
								66.639	∞		

Variable

Calendario Programado

Variable	Enero	Febrero	Marzo	Abril	Mayo	Junio	Julio	Agosto	Septiembre	Octubre	Noviembre	Diciembre	Total
NUMERADOR	0.000	0.000	10,875,143.000	0.000	0.000	22,617,307.000	0.000	0.000	21,210,671.000	0.000	0.000	20,936,667.000	75,639,788.000
DENOMINADOR	1.000	1.000	19,792,064.000	1.000	1.000	39,295,039.000	1.000	1.000	35,251,139.000	1.000	1.000	30,519,038.000	124,857,280.000

Lic. Saul Alfonso de los Santos Santiago

Jefe del Departamento de Integración y Control Presupuestal

Elaboró

Lic. Saul Alfonso de los Santos Santiago

Jefe del Departamento de Integración y Control Presupuestal

Revisó

Mtra. Vanessa Alcalá Romero

Directora General de Planeación

Autorizó

INDICADORES

TRIMESTRE			
1	2	3	4

FECHA
03/07/2025

Variable	Calendario Modificado												
	Enero	Febrero	Marzo	Abril	Mayo	Junio	Julio	Agosto	Septiembre	Octubre	Noviembre	Diciembre	Total
NUMERADOR	0.000	0.000	10,875,143.000	0.000	0.000	22,617,307.000	0.000	0.000	21,210,671.000	0.000	0.000	20,936,667.000	75,639,788.000
DENOMINADOR	1.000	1.000	19,792,064.000	1.000	1.000	39,295,039.000	1.000	1.000	35,251,139.000	1.000	1.000	30,519,038.000	124,857,280.000

Variable	Calendario Ejecutado												
	Enero	Febrero	Marzo	Abril	Mayo	Junio	Julio	Agosto	Septiembre	Octubre	Noviembre	Diciembre	Total
NUMERADOR	0.000	0.000	9,910,910.070	0.000	0.000	23,628,498.850	0.000	0.000	0.000	0.000	0.000	0.000	33,539,408.920
DENOMINADOR	1.000	1.000	14,625,562.620	1.000	1.000	30,274,788.920	1.000	1.000	1.000	1.000	1.000	1.000	44,900,351.540

Lic. Saúl Alfonso de los Santos Santiago

Jefe del Departamento de Integración y Control Presupuestal

Elaboró

Lic. Saúl Alfonso de los Santos Santiago

Jefe del Departamento de Integración y Control Presupuestal

Revisó

Mtra. Vanessa Alcalá Romero

Directora General de Planeación

Autorizó



GOBIERNO DEL ESTADO DE QUINTANA ROO
 FORMATO EVALUATORIO PROGRAMÁTICO DEL SIPPRES FESIPPRES-01
 INDICADORES


TRIMESTRE			
1	2	3	4

FECHA
03/07/2025

AVANCES PROGRAMÁTICOS								VARIACIÓN	
Trimestral			Acumulado					Trimestral	
Modificado	Ejecutado	Nivel de Cumplimiento	Modificado		Ejecutado		Nivel de Cumplimiento	Numerador	Denominador
abs	abs	%	abs	%	abs	%	%	%	%
57.558	78.047	135.598	56.683	93.566	74.697	123.302	131.781	4.471	-22.955
Observaciones									
Este indicador tiene como meta al trimestre que se reporta un nivel de cumplimiento del 57,6 por ciento. Al respecto se presenta un resultado del 78,08 por ciento lo que significa un cumplimiento del 135,6 por ciento de lo programado, es decir que del total del presupuesto ejercido la proporción señalada corresponde al Programa Presupuestario M005 Gestión universitaria eficiente y con rendición de cuentas, con base a las recomendaciones recibidas por parte de la Secretaría de Finanzas y Planeación, indicando que la proporción del gasto vinculado al programa presupuestario de gestión no debe ser mayor al 25 por ciento excluyendo de esta proporción lo correspondiente a los servicios personales, se han priorizado los gastos de operación de las áreas sustantivas vinculadas al programa presupuestario E012 - Educación Superior UAEQROO, finalmente el avance en el presupuesto de egresos durante el trimestre que se reporta, no incluye los gastos derivados del pago de nóminas.									


 Lic. Saúl Alfonso de los Santos Santiago
 Jefe del Departamento de Integración y Control Presupuestal

Elaboró


 Lic. Saúl Alfonso de los Santos Santiago
 Jefe del Departamento de Integración y Control Presupuestal

Revisó


 Mtra. Vanessa Alcalá Romero
 Directora General de Planeación

Autorizó

INDICADORES


TRIMESTRE			
1	2	3	4

FECHA
03/07/2025

RESULTADOS		
Meta Anual Equivalente	Color del Semáforo	Observaciones
82.146	AMARILLO	Este indicador tiene como meta al trimestre que se reporta un nivel de cumplimiento del 57.6 por ciento. Al respecto se presenta un resultado del 78.08 por ciento lo que significa un cumplimiento del 135.6 por ciento de lo programado, es decir que del total del presupuesto ejercido la proporción señalada corresponde al Programa Presupuestario M005 Gestión universitaria eficiente y con rendición de cuentas, con base a las recomendaciones recibidas por parte de la Secretaría de Finanzas y Planeación, indicando que la proporción del gasto vinculado al programa presupuestario de gestión no debe ser mayor al 25 por ciento excluyendo de esta proporción lo correspondiente a los servicios personales, se han priorizado los gastos de operación de las áreas sustantivas vinculadas al programa presupuestario E012 - Educación Superior UAEQROO, finalmente el avance en el presupuesto de egresos durante el trimestre que se reporta, no incluye los gastos derivados del pago de nóminas.


 Lic. Saúl Alfonso de los Santos Santiago
 Jefe del Departamento de Integración y Control Presupuestal

Elaboró


 Lic. Saúl Alfonso de los Santos Santiago
 Jefe del Departamento de Integración y Control Presupuestal

Revisó


 Mtra. Vanessa Alcalá Romero
 Directora General de Planeación

Autorizó



Chetumal, Quintana Roo, a 3 de julio de 2025

"2025, Año del 50 Aniversario de la Constitución Política del Estado Libre y Soberano de Quintana Roo".

MEDIO DE VERIFICACIÓN

Clave y nombre de la institución:	2112804304 - Universidad Autónoma del Estado de Quintana Roo		
Programa Presupuestario:	M005 - Gestión universitaria eficiente y con rendición de cuentas		
Método de cálculo:	[Monto del Presupuesto Ejercido* de la Universidad Autónoma del Estado de Quintana Roo destinado a la gestión institucional / Total de Presupuesto Ejercido* de la Universidad Autónoma del Estado de Quintana Roo] X 100 (* No incluye los servicios personales ni impuestos ligados).		
Unidad Responsable del Indicador:	8304-3303 - Dirección General de Planeación		
Nivel MIR con resumen narrativo:	F.PC01.A01 - Articulación programática con la asignación de los recursos a las unidades responsables de la gestión institucional para la atención de las funciones sustantivas universitarias.		
Identificador del Indicador:	C01A01I01 - Porcentaje del presupuesto ejercido destinado a las unidades responsables de gestión institucional		
Frecuencia de medición:	Trimestral		
Periodo reportado:	Segundo Trimestre 2025		
Tipo de evidencia:	Informe Presupuestal		
VARIABLES		Programado:	Ejecutado
Numerador:	Presupuesto Ejercido de la Universidad Autónoma del Estado de Quintana Roo destinado a la gestión institucional.	22,617,307	23,628,498.85
Denominador:	Presupuesto Ejercido de la Universidad Autónoma del Estado de Quintana Roo.	39,295,039	30,274,788.92

www.uqroo.mx

Dirección:
 Campus Chetumal Bahía.
 Boulevard Bahía s/n
 esquina Ignacio Comonfort
 Colonia Del Bosque, C.P. 77019
 Chetumal, Quintana Roo, México.

Telefono:
 + 52 (983) 835 0300

8




Chetumal, Quintana Roo, a 3 de julio de 2025

"2025, Año del 50 Aniversario de la Constitución Política del Estado Libre y Soberano de Quintana Roo".

Meta / Resultado	57.6%	78.0%
Justificación	Este indicador tiene como meta al trimestre que se reporta un nivel de cumplimiento del 57.6 por ciento. Al respecto se presenta un resultado del 78.08 por ciento lo que significa un cumplimiento del 135.6 por ciento de lo programado, es decir que del total del presupuesto ejercido la proporción señalada corresponde al Programa Presupuestario M005 Gestión universitaria eficiente y con rendición de cuentas, con base a las recomendaciones recibidas por parte de la Secretaria de Finanzas y Planeación, indicando que la proporción del gasto vinculado al programa presupuestario de gestión no debe ser mayor al 25 por ciento excluyendo de esta proporción lo correspondiente a los servicios personales, se han priorizado los gastos de operación de las áreas sustantivas vinculadas al programa presupuestario E012 - Educación Superior UAEQROO, finalmente el avance en el presupuesto de egresos durante el trimestre que se reporta, no incluye los gastos derivados del pago de nóminas.	
La información se publica en:	Página oficial de la Universidad Autónoma del Estado de Quintana Roo	
Enlace de Publicación del Medio de Verificación:	https://www.uqroo.mx/armonizacion-contable/mir-dicp/matriz-de-indicadores-para-resultados/	

Revisó



Lic. Saúl Alfonso de los Santos Santiago
Jefe del Departamento de Integración y
Control Presupuestal

Validó



Mtra. Vanessa Alcalá Romero
Directora General de Planeación

www.uqroo.mx

Dirección:
Campus Chetumal Bahía.
Boulevard Bahía s/n
esquina Ignacio Comonfort
Colonia Del Bosque, C.P. 77019
Chetumal, Quintana Roo, México.

Telefono:
+ 52 (983) 835 0300



UNIVERSIDAD AUTÓNOMA DEL
ESTADO DE QUINTANA ROO

Universidad Autónoma del Estado de Quintana Roo
Dirección General de Planeación
Departamento de Integración y Control Presupuestal

Reporte del avance del ejercicio del presupuesto de egresos correspondiente al **segundo trimestre** del ejercicio fiscal 2025, desglosado por Programa Presupuestario, componente de la Matriz de Indicadores para Resultados (MIR) y capítulo de gasto.

Fecha de reporte: julio 2025

Programa presupuestario/partida	Presupuesto							Total	
	Anual autorizado	Programado en el trimestre	Ejercido en el trimestre	Programado acumulado	Ejercido acumulado	Eficacia presupuestal del trimestre	Eficacia presupuestal acumulada	Disponibilidad anual	Porcentaje (%)
Clave y denominación									
E012 - Educación Superior UAEQROO	54,628,944	24,029,830	6,646,290	28,567,699	10,115,440	28%	35%	44,513,504	81%
C01 - Estudiantes en programas educativos de nivel superior, incorporados.	29,586,402	13,974,878	4,041,835	15,972,011	5,450,450	29%	34%	24,135,951	82%
2000 Materiales y Suministros	8,601,599	4,277,035	817,996	4,580,773	1,014,099	19%	22%	7,587,500	88%
3000 Servicios Generales	18,618,803	8,358,242	2,678,639	9,753,838	3,593,352	32%	37%	15,025,451	81%
4000 Transferencias, Asignaciones, Subsidios y otras ayudas	2,276,000	1,249,600	545,200	1,547,400	843,000	44%	54%	1,433,000	63%
5000 Bienes Muebles , Inmuebles e Intangibles	90,000	90,000	0	90,000	0	0%	0%	90,000	100%
C02 Estudiante en programas educativos de nivel superior, atendido.	24,500,686	9,898,768	2,526,782	12,387,707	4,541,810	26%	37%	19,958,876	81%
2000 Materiales y Suministros	4,207,546	2,622,326	339,446	2,753,525	376,346	13%	14%	3,831,200	91%
3000 Servicios Generales	18,947,719	6,984,206	2,151,336	9,314,946	4,102,464	31%	44%	14,845,255	78%
4000 Transferencias, Asignaciones, Subsidios y otras ayudas	361,703	107,360	36,000	134,360	63,000	34%	47%	298,703	83%
5000 Bienes Muebles , Inmuebles e Intangibles	983,718	184,876	0	184,876	0	0%	0%	983,718	100%
C03 - Estudiantes en programas educativos de nivel superior, egresados.	541,857	156,184	77,673	207,981	123,180	50%	59%	418,677	77%
2000 Materiales y Suministros	50,000	20,000	0	20,000	0	0%	0%	50,000	100%





UNIVERSIDAD AUTÓNOMA DEL ESTADO DE QUINTANA ROO

Universidad Autónoma del Estado de Quintana Roo
 Dirección General de Planeación
 Departamento de Integración y Control Presupuestal

Reporte del avance del ejercicio del presupuesto de egresos correspondiente al **segundo trimestre** del ejercicio fiscal 2025, desglosado por Programa Presupuestario, componente de la Matriz de Indicadores para Resultados (MIR) y capítulo de gasto.

Fecha de reporte: julio 2025

Programa presupuestario/partida	Presupuesto							Total	
	Anual autorizado	Programado en el trimestre	Ejercido en el trimestre	Programado acumulado	Ejercido acumulado	Eficacia presupuestal del trimestre	Eficacia presupuestal acumulada	Disponibilidad anual	Porcentaje (%)
Clave y denominación									
3000 Servicios Generales	491,857	136,184	77,673	187,981	123,180	57%	66%	368,677	75%
M005 Gestión universitaria eficiente y con rendición de cuentas	98,166,774	25,238,383	23,628,499	38,767,073	34,784,912	94%	90%	63,381,862	65%
C01 Proceso de gestión institucional soporte al cumplimiento de metas de las funciones sustantivas de docencia, investigación y vinculación, implementado	98,166,774	25,238,383	23,628,499	38,767,073	34,784,912	94%	90%	63,381,862	65%
2000 Materiales y Suministros	3,246,792	1,536,133	748,810	1,641,375	826,723	49%	50%	2,420,069	75%
3000 Servicios Generales	94,519,982	23,652,250	22,879,689	37,075,699	33,958,188	97%	92%	60,561,794	64%
5000 Bienes Muebles , Inmuebles e Intangibles	400,000	50,000	0	50,000	0	0%	0%	400,000	100%
TOTAL	152,795,718	49,268,213	30,274,789	67,334,772	44,900,352	61%	67%	107,895,366	71%

Fuente: Sistema Universitario de Gestión Administrativa (SUGA); información con corte al 30 de junio de 2025

Elaboró:

 Lic. Saúl Alfonso de los Santos Santiago
 Jefe del Departamento de Integración y Control Presupuestal

Validó:

 Mtra. Vanessa Alcalá Romero
 Directora General de Planeación