

TRIMESTRE			
1	2	3	4

FECHA
14/01/2026

**INSTITUCIÓN:** 2112804304 - Universidad Autónoma del Estado de Quintana Roo  
**PROGRAMA PRESUPUESTARIO:** E012 - Educación Superior UAEQROO  
**UNIDAD RESPONSABLE:** 8304-3303 - Dirección General de Planeación  
**COMPONENTE:** F.P.C01 - Estudiantes en programas educativos de nivel superior, incorporados.

IDENTIFICACIÓN DEL INDICADOR

Indicador	C01101 - Tasa de variación de la matrícula de nuevo ingreso
-----------	---

VARIABLES

<b>NUMERADOR</b>	Número de estudiantes de nuevo ingreso en el ciclo escolar t	<b>Unidad de Medida del Numerador</b>	121 - Estudiante
<b>DENOMINADOR</b>	Número de estudiantes de nuevo ingreso en el ciclo escolar t-1	<b>Unidad de Medida del Denominador</b>	121 - Estudiante


METAS

Semaforización


Linea Base	Año Meta	Meta Programada en el Año	Comportamiento del Indicador hacia la Meta	Tipo de Método	Rojo		Amarillo		Verde	
					De	Hasta	De	Hasta	De	Hasta
Año: 2023										
Valor: -17.500	2025	6.472	ASCENDENTE	TASA DE VARIACION	∞	5.178	5.178	5.825	5.825	7.120
							7.120	∞		

Variable Calendario Programado

Variable	Enero	Febrero	Marzo	Abril	Mayo	Junio	Julio	Agosto	Septiembre	Octubre	Noviembre	Diciembre	Total
NUMERADOR	0.000	0.000	0.000	0.000	0.000	0.000	0.000	0.000	0.000	0.000	1,645.000	0.000	1,645.000
DENOMINADOR	1.000	1.000	1.000	1.000	1.000	1.000	1.000	1.000	1.000	1.000	1,545.000	1.000	1,545.000

  
Lic. David Alejandro Cab Mendoza  
Analista

  
Lic. Christian Wilson Delgado Catzim  
Jefe del Departamento de Seguimiento y Evaluación

  
Mtra. Vanessa Alcalá Romero  
Directora General de Planeación

Elaboró

Revisó

Autorizó

TRIMESTRE			
1	2	3	4

FECHA
14/01/2026

Variable	Calendario Modificado												
	Enero	Febrero	Marzo	Abril	Mayo	Junio	Julio	Agosto	Septiembre	Octubre	Noviembre	Diciembre	Total
NUMERADOR	0.000	0.000	0.000	0.000	0.000	0.000	0.000	0.000	0.000	0.000	1,645.000	0.000	1,645.000
DENOMINADOR	1.000	1.000	1.000	1.000	1.000	1.000	1.000	1.000	1.000	1.000	1,545.000	1.000	1,545.000

Variable	Calendario Ejecutado												
	Enero	Febrero	Marzo	Abril	Mayo	Junio	Julio	Agosto	Septiembre	Octubre	Noviembre	Diciembre	Total
NUMERADOR	0.000	0.000	0.000	0.000	0.000	0.000	0.000	0.000	0.000	0.000	0.000	2,206.000	2,206.000
DENOMINADOR	1.000	1.000	1.000	1.000	1.000	1.000	1.000	1.000	1.000	1.000	1.000	1,555.000	1,555.000

AVANCES PROGRAMÁTICOS									VARIACIÓN	
Trimestral			Acumulado						Trimestral	
Modificado	Ejecutado	Nivel de Cumplimiento	Modificado		Ejecutado		Nivel de Cumplimiento	Numerador	Denominador	
abs	abs	%	abs	%	abs	%	%	%	%	
6.472	41.865	646.814	6.472	100.000	41.865	646.814	646.814	34.103	0.647	

**Observaciones**  
 Este indicador tiene como meta anual obtener el 6.47% de incremento en la tasa de variación de la matrícula. Lo anterior fue rebasado al pasar de 6.47% a 41.86%, estos gracias a la implementación de estrategias institucionales.

Lic. David Alejandro Cab Mendoza  
 Analista

Lic. Christian Wilson Delgado Catzim  
 Jefe del Departamento de Seguimiento y Evaluación  
**Revisó**

Mtra. Vanessa Alcalá Romero  
 Directora General de Planeación

**Autorizó**

**Elaboró**


TRIMESTRE			
1	2	3	4

FECHA
14/01/2026


RESULTADOS		
Meta Anual Equivalente	Color del Semáforo	Observaciones
41.865	AMARILLO	Este indicador tiene como meta anual obtener el 6.47% de incremento en la tasa de variación de la matrícula. Lo anterior fue rebasado al pasar de 6.47% a 41.86%, estos gracias a la implementación de estrategias institucionales orientadas a fortalecer la atracción y captación de estudiantes. Entre los factores que explican este resultado destacan la ampliación y diversificación de la oferta educativa, la difusión oportuna y estratégica de convocatorias de becas y apoyos económicos, así como el fortalecimiento de programas de movilidad, inclusión y bienestar estudiantil que generaron mayor confianza en la comunidad. Adicionalmente, la vinculación con instituciones de educación media superior y la promoción de actividades académicas y culturales contribuyeron a posicionar a la UQROO como una opción atractiva y pertinente, logrando superar ampliamente la meta programada y consolidando el compromiso institucional con el acceso equitativo a la educación superior.

  
 Lic. David Alejandro Cab Mendoza  
 Analista

**Elaboró**

  
 Lic. Christian Wilson Delgado Catzim  
 Jefe del Departamento de Seguimiento y Evaluación

**Revisó**

  
 Mtra. Yvonne Alcázar Romero  
 Directora General de Planeación

**Autorizó**



Chetumal, Quintana Roo, a 12 de enero de 2026

"2025. Año del 50 Aniversario de la Constitución Política del Estado Libre y Soberano de Quintana Roo"

**MEDIO DE VERIFICACIÓN**

<b>Clave y nombre de la institución:</b>	<b>2112804304</b> - Universidad Autónoma del Estado de Quintana Roo		
<b>Programa Presupuestario:</b>	<b>E012</b> - Educación Superior UAEQROO		
<b>Método de cálculo:</b>	((Número de estudiantes de nuevo ingreso en el ciclo escolar t/ Número de estudiantes de nuevo ingreso en el ciclo escolar t-1)- 1)*100		
<b>Unidad Responsable del Indicador:</b>	<b>3303</b> - Dirección General de Planeación		
<b>Nivel MIR con resumen narrativo:</b>	<b>C01</b> - Estudiantes en programas educativos de nivel superior, incorporados.		
<b>Identificador del Indicador:</b>	<b>C01I01</b> - Tasa de variación de la matrícula de nuevo ingreso		
<b>Frecuencia de medición:</b>	Trimestral		
<b>Periodo reportado:</b>	Cuarto Trimestre 2025		
<b>Tipo de evidencia:</b>	Reporte estadístico		
<b>Variables</b>		<b>Programado:</b>	<b>Ejecutado</b>
Numerador:	Número de estudiantes de nuevo ingreso en el ciclo escolar t	<b>1,645.000</b>	<b>2,206.00</b>
Denominador:	(Número de estudiantes de nuevo ingreso en el ciclo escolar t-1)-1)*100	<b>1,555.00</b>	<b>1,555.00</b>
<b>Meta / Resultado</b>		<b>6.472</b>	<b>41.86</b>
<b>Justificación</b>	Este indicador tiene como meta anual obtener el 6.47% de incremento en la tasa de variación de la matrícula. Lo anterior fue rebasado al pasar de 6.47% a 41.86%, estos gracias a la implementación de estrategias institucionales orientadas a fortalecer la atracción y captación		

[www.uqroo.mx](http://www.uqroo.mx)

**Dirección:**  
Campus Chetumal Bahía.  
Boulevard Bahía s/n  
esquina Ignacio Comonfort  
Colonia Del Bosque, C.P. 77019  
Chetumal, Quintana Roo, México.

**Telefono:**  
+ 52 (983) 835 0300



Chetumal, Quintana Roo, a 12 de enero de 2026

"2025. Año del 50 Aniversario de la Constitución Política del Estado Libre y Soberano de Quintana Roo"

de estudiantes. Entre los factores que explican este resultado destacan la ampliación y diversificación de la oferta educativa, la difusión oportuna y estratégica de convocatorias de becas y apoyos económicos, así como el fortalecimiento de programas de movilidad, inclusión y bienestar estudiantil que generaron mayor confianza en la comunidad. Adicionalmente, la vinculación con instituciones de educación media superior y la promoción de actividades académicas y culturales contribuyeron a posicionar a la UQROO como una opción atractiva y pertinente, logrando superar ampliamente la meta programada y consolidando el compromiso institucional con el acceso equitativo a la educación superior.

**La información se publica en:**

Página oficial de la Universidad Autónoma del Estado de Quintana Roo


**Enlace de Publicación del Medio de Verificación:**<https://www.uqroo.mx/armonizacion-contable/mir-dicp/matriz-de-indicadores-para-resultados-2025/>

Revisó



Lic. Christian Wilson Delgado Catzim  
Jefe del Departamento de Seguimiento y Evaluación

Validó



Mtra. Vanessa Alcalá Romero  
Directora General de Planeación

[www.uqroo.mx](http://www.uqroo.mx)

**Dirección:**  
Campus Chetumal Bahía.  
Boulevard Bahía s/n  
esquina Ignacio Comonfort  
Colonia Del Bosque, C.P. 77019  
Chetumal, Quintana Roo, México.

**Telefono:**  
+ 52 (983) 835 0300

# Universidad Autónoma del Estado de Quintana Roo

Dirección General de Planeación  
Departamento de Seguimiento y Evaluación

**Tasa de variación de la matrícula de nuevo ingreso**, de la **Universidad**, por nivel y unidad académica. Según nuevo ingreso 2024, 2025 y sexo. A inicios de otoño 2025 del ciclo escolar 2025-2026. Porcentaje.

Fecha de elaboración: **15 de diciembre de 2025**

Nivel y Unidad académica	Nuevo ingreso 2024			Nuevo Ingreso 2025			Tasa de variación		
	M	F	T	M	F	T	M	F	T
<b>Universidad Autónoma del Estado de Quintana Roo</b>	<b>665</b>	<b>890</b>	<b>1,555</b>	<b>929</b>	<b>1,277</b>	<b>2,206</b>	<b>39.7</b>	<b>43.5</b>	<b>41.9</b>
<b>Licenciatura</b>	657	880	<b>1,537</b>	925	1,264	<b>2,189</b>	40.8	43.6	<b>42.4</b>
<b>Posgrado</b>	8	10	<b>18</b>	4	13	<b>17</b>	-50.0	30.0	<b>-5.6</b>
<b>Unidad Académica Zona Sur</b>	262	336	<b>598</b>	387	476	<b>863</b>	47.7	41.7	<b>44.3</b>
<b>Unidad Académica Zona Norte</b>	403	554	<b>957</b>	542	801	<b>1,343</b>	34.5	44.6	<b>40.3</b>

M: Masculino; F: Femenino; T: Total.

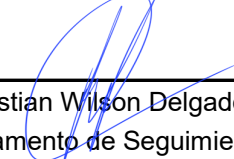
Fuente: Departamento de Seguimiento y Evaluación con base en datos de la Dirección General de Gestión Educativa, Departamento de Servicios Educativos Generales (varios años)

Elaboró



Mtro. Fernando Guadalupe Peraza Buenfil  
Responsable del área de estadística e indicadores

Validó



Lic. Christian Wilson Delgado Catzim  
Jefe del Departamento de Seguimiento y Evaluación