

TRIMESTRE			
1	2	3	4

FECHA
14/01/2026

INSTITUCIÓN: 2112804304 - Universidad Autónoma del Estado de Quintana Roo
PROGRAMA PRESUPUESTARIO: E012 - Educación Superior UAEQROO
UNIDAD RESPONSABLE: 8304-3303 - Dirección General de Planeación
ACTIVIDAD: F.P.C03.A01 - Aseguramiento del nivel de aprovechamiento del estudiante que le permita su egreso.


IDENTIFICACIÓN DEL INDICADOR	
Indicador	C03A01I01 - Tasa de reprobación de estudiantes


VARIABLES			
NUMERADOR	Número de estudiantes de la cohorte inscritos en segundo año en el ciclo n con al menos una asignatura reprobada - no incluye asignaturas de apoyo-	Unidad de Medida del Numerador	121 - Estudiante
DENOMINADOR	Número de estudiantes registrados en la matrícula de nuevo ingreso de la cohorte	Unidad de Medida del Denominador	121 - Estudiante

METAS						Semaforización					
Línea Base		Año Meta	Meta Programada	Comportamiento del	Tipo de	Rojo		Amarillo		Verde	
Año:	2023		en el Año	Indicador hacia la Meta	Método	De	Hasta	De	Hasta	De	Hasta
Valor:	41.100	2025	40.971	DESCENDENTE	PORCENTAJE	49.165	∞	∞	36.874	36.874	45.068
								45.068	49.165		

Variable	Calendario Programado												
	Enero	Febrero	Marzo	Abril	Mayo	Junio	Julio	Agosto	Septiembre	Octubre	Noviembre	Diciembre	Total
NUMERADOR	0.000	0.000	0.000	0.000	0.000	0.000	0.000	0.000	0.000	0.000	633.000	0.000	633.000
DENOMINADOR	1.000	1.000	1.000	1.000	1.000	1.000	1.000	1.000	1.000	1.000	1,545.000	1.000	1,545.000


 Lic. David Alejandro Cab. Mendoza
 Analista


 Lic. Christian Wilson Delgado Catzim
 Jefe del Departamento de Seguimiento y Evaluación


 Mtra. Vanessa Alcalá Romero
 Directora General de Planeación

Elaboró

Revisó

Autorizó


TRIMESTRE				FECHA
1	2	3	4	14/01/2026

Variable	Calendario Modificado												
	Enero	Febrero	Marzo	Abril	Mayo	Junio	Julio	Agosto	Septiembre	Octubre	Noviembre	Diciembre	Total
NUMERADOR	0.000	0.000	0.000	0.000	0.000	0.000	0.000	0.000	0.000	0.000	633.000	0.000	633.000
DENOMINADOR	1.000	1.000	1.000	1.000	1.000	1.000	1.000	1.000	1.000	1.000	1,545.000	1.000	1,545.000

Variable	Calendario Ejecutado												
	Enero	Febrero	Marzo	Abril	Mayo	Junio	Julio	Agosto	Septiembre	Octubre	Noviembre	Diciembre	Total
NUMERADOR	0.000	0.000	0.000	0.000	0.000	0.000	0.000	0.000	0.000	0.000	0.000	598.000	598.000
DENOMINADOR	1.000	1.000	1.000	1.000	1.000	1.000	1.000	1.000	1.000	1.000	1.000	1,555.000	1,555.000

AVANCES PROGRAMÁTICOS									VARIACIÓN	
Trimestral			Acumulado						Trimestral	
Modificado	Ejecutado	Nivel de Cumplimiento	Modificado		Ejecutado		Nivel de Cumplimiento	Numerador	Denominador	
abs	abs	%	abs	%	abs	%	%	%	%	
40.971	38.457	93.863	40.971	100.000	38.457	93.863	93.863	-5.529	0.647	
Observaciones										
Este indicador tiene como meta anual del 40.97%. Disminuyendo la tasa de reprobación a un 38.46%, este logro es por la implementación de estrategias institucionales integrales orientadas a favorecer la permanencia estudiantil.										

RESULTADOS		
Meta Anual Equivalente	Color del Semáforo	Observaciones
38.457	VERDE	Este indicador tiene como meta anual del 40.97%. Disminuyendo la tasa de reprobación a un 38.46%, este logro es por la implementación de estrategias institucionales integrales orientadas a favorecer la permanencia estudiantil.


 Lic. Bayla Alejandro Cab Mendoza
 Analista


 Lic. Christian Wilson Delgado Catzim
 Jefe del Departamento de Seguimiento y Evaluación


 Mtra. Vanessa Alcalá Romero
 Directora General de Planeación

Elaboró

Revisó

Autorizó



Chetumal, Quintana Roo, a 12 de enero de 2026

"2025. Año del 50 Aniversario de la Constitución Política del Estado Libre y Soberano de Quintana Roo"

MEDIO DE VERIFICACIÓN

Clave y nombre de la institución:	2112804304 - Universidad Autónoma del Estado de Quintana Roo		
Programa Presupuestario:	E012 - Educación Superior UAEQROO		
Método de cálculo:	(Número de estudiantes de la cohorte inscritos en segundo año en el ciclo n con al menos una asignatura reprobada - no incluye asignaturas de apoyo-/ Número de estudiantes registrados en la matrícula de nuevo ingreso de la cohorte) * 100		
Unidad Responsable del Indicador:	3303 - Dirección General de Planeación		
Nivel MIR con resumen narrativo:	C03.A01 - Aseguramiento del nivel de aprovechamiento del estudiante que le permita su egreso.		
Identificador del Indicador:	C03A01I01 - Tasa de reprobación de estudiantes		
Frecuencia de medición:	Trimestral		
Periodo reportado:	Cuarto Trimestre 2025		
Tipo de evidencia:	Reporte estadístico		
	Variables	Programado:	Ejecutado
Numerador:	Número de estudiantes de la cohorte inscritos en segundo año en el ciclo n con al menos una asignatura reprobada - no incluye asignaturas de apoyo-	633.000	598.00
Denominador:	(Número de estudiantes registrados en la matrícula de nuevo ingreso de la cohorte) * 100	1,555.00	1,555.00

www.uqroo.mx

Dirección:
 Campus Chetumal Bahía.
 Boulevard Bahía s/n
 esquina Ignacio Comonfort
 Colonia Del Bosque, C.P. 77019
 Chetumal, Quintana Roo, México.

Telefono:
 + 52 (983) 835 0300



Chetumal, Quintana Roo, a 12 de enero de 2026

"2025. Año del 50 Aniversario de la Constitución Política del Estado Libre y Soberano de Quintana Roo"

Meta / Resultado	40.971	38.46
Justificación	Se cumplió con la meta	
La información se publica en:	Página oficial de la Universidad Autónoma del Estado de Quintana Roo	
Enlace de Publicación del Medio de Verificación:	https://www.uqroo.mx/armonizacion-contable/mir-dicp/matriz-de-indicadores-para-resultados-2025/	

Revisó

Lic. Christian Wilson Delgado Catzim
Jefe del Departamento de Seguimiento y
Evaluación

Validó

Mtra. Vanessa Alcalá Romero
Directora General de Planeación

www.uqroo.mx

Dirección:
Campus Chetumal Bahía.
Boulevard Bahía s/n
esquina Ignacio Comonfort
Colonia Del Bosque, C.P. 77019
Chetumal, Quintana Roo, México.

Teléfono:
+ 52 (983) 835 0300

Universidad Autónoma del Estado de Quintana Roo
Dirección General de Planeación
Departamento de Seguimiento y Evaluación

Tasa de reprobación de la institución según nuevo ingreso en otoño 2024, según sexo. Por Unidad Académica, División, nivel y programa educativo. A inicios de Otoño de 2024.

Fecha de elaboración: 2 de diciembre de 2025

Unidad Académica/División/Nivel/Programa Educativo	Ingreso a 1er año			Reprobados			Porcentaje		
	Hombre	Mujer	Total	Hombre	Mujer	Total	Hombre	Mujer	Total
Total Universidad	665	890	1,555	321	277	598	48.3	31.1	38.5
Licenciatura	657	880	1,537	321	277	598	48.9	31.5	38.9
Maestría	3	5	8	0	0	0	0.0	0.0	0.0
Doctorado	5	5	10	0	0	0	0.0	0.0	0.0
Zona Norte	342	511	853	140	140	280	40.9	27.4	32.8
Licenciatura	339	506	845	140	140	280	41.3	27.7	33.1
Maestría	3	5	8	0	0	0	0.0	0.0	0.0
Doctorado	5	5	10	0	0	0	0.0	0.0	0.0
División de Ciencias Multidisciplinarias Cancún	187	266	453	76	73	149	40.6	27.4	32.9
Licenciatura	187	266	453	76	73	149	40.6	27.4	32.9
Licenciatura en Administración Hotelera	46	71	117	23	18	41	50.0	25.4	35.0
Licenciatura en Derecho	31	49	80	8	7	15	25.8	14.3	18.8
Licenciatura en Enfermería	9	16	25	1	2	3	11.1	12.5	12.0
Licenciatura en Ingeniería en Redes	32	14	46	17	5	22	53.1	35.7	47.8
Licenciatura en Lengua Inglesa	19	38	57	4	4	8	21.1	10.5	14.0
Licenciatura en Mercadotecnia y Negocios	50	78	128	23	37	60	46.0	47.4	46.9
División de Ciencias Multidisciplinarias Cozumel	66	113	179	19	34	53	28.8	30.1	29.6
Licenciatura	66	113	179	19	34	53	28.8	30.1	29.6
Licenciatura en Gestión de Servicios Turísticos	17	17	34	8	8	16	47.1	47.1	47.1
Licenciatura en Lengua Inglesa	22	49	71	3	12	15	13.6	24.5	21.1
Licenciatura en Manejo de Recursos Naturales	5	7	12	3	4	7	60.0	57.1	58.3
Licenciatura en Mercadotecnia y Negocios	14	30	44	5	10	15	35.7	33.3	34.1
Maestría	3	5	8	0	0	0	0.0	0.0	0.0
Maestría en Ciencias Marinas y Costeras	3	5	8	0	0	0	0.0	0.0	0.0
Doctorado	5	5	10	0	0	0	0.0	0.0	0.0
Doctorado en Desarrollo Sostenible	5	5	10	0	0	0	0.0	0.0	0.0

División de Ciencias Multidisciplinarias Playa del Carme	94	137	231	45	33	78	47.9	24.1	33.8
Licenciatura	94	137	231	45	33	78	47.9	24.1	33.8
Licenciatura en Administración Hotelera	19	40	59	15	11	26	78.9	27.5	44.1
Licenciatura en Derecho	46	63	109	18	13	31	39.1	20.6	28.4
Licenciatura en Gobierno y Gestión Pública	8	6	14	5	1	6	62.5	16.7	42.9
Licenciatura en Ingeniería Empresarial	21	28	49	7	8	15	33.3	28.6	30.6
Zona Sur	318	374	692	181	137	318	56.9	36.6	46.0
Licenciatura	318	374	692	181	137	318	56.9	36.6	46.0
Maestría	0	0	0	0	0	0	0.0	0.0	0.0
Doctorado	0	0	0	0	0	0	0.0	0.0	0.0
División de Ciencias, Ingeniería y Tecnología	58	12	70	43	7	50	74.1	58.3	71.4
Licenciatura	58	12	70	43	7	50	74.1	58.3	71.4
Licenciatura en Ingeniería Ambiental	8	3	11	5	2	7	62.5	66.7	63.6
Licenciatura en Ingeniería en Redes	25	3	28	22	3	25	88.0	100.0	89.3
Licenciatura en Ingeniería en Sistemas de Energía	18	1	19	12	1	13	66.7	100.0	68.4
Licenciatura en Manejo de Recursos Naturales	7	5	12	4	1	5	57.1	20.0	41.7
División de Ciencias Políticas, Económicas y Administrativas	113	131	244	78	64	142	69.0	48.9	58.2
Licenciatura	113	131	244	78	64	142	69.0	48.9	58.2
Licenciatura en Economía y Finanzas	20	18	38	20	17	37	100.0	94.4	97.4
Licenciatura en Gestión del Turismo Alternativo	19	20	39	12	8	20	63.2	40.0	51.3
Licenciatura en Gobierno y Gestión Pública	14	15	29	11	10	21	78.6	66.7	72.4
Licenciatura en Mercadotecnia y Negocios	49	48	97	26	16	42	53.1	33.3	43.3
Licenciatura en Relaciones Internacionales	11	30	41	9	13	22	81.8	43.3	53.7
División de Ciencias de la Salud	47	86	133	9	17	26	19.1	19.8	19.5
Licenciatura	47	86	133	9	17	26	19.1	19.8	19.5
Licenciatura en Enfermería	8	32	40	1	5	6	12.5	15.6	15.0
Licenciatura en Farmacia	10	20	30	8	10	18	80.0	50.0	60.0
Licenciatura en Medicina	29	34	63	0	2	2	0.0	5.9	3.2

División de Ciencias Sociales y Humanidades	100	145	245	51	49	100	51.0	33.8	40.8
Licenciatura	100	145	245	51	49	100	51.0	33.8	40.8
Licenciatura en Antropología Social	5	3	8	4	2	6	80.0	66.7	75.0
Licenciatura en Derecho	47	74	121	22	19	41	46.8	25.7	33.9
Licenciatura en Humanidades	6	13	19	3	2	5	50.0	15.4	26.3
Licenciatura en Lengua Inglesa	18	41	59	11	19	30	61.1	46.3	50.8
Licenciatura en Seguridad Pública	24	14	38	11	7	18	45.8	50.0	47.4

Fuente: Departamento de Seguimiento y Evaluación con base en datos de la Dirección General de Servicios Estudiantiles, Departamento de Servicios Educativos Generales.

Elaboró

Mtro. Fernando Guadalupe Peraza Buenfil
Responsable del área de estadística e indicadores

Validó

Lic. Christian Wilson Delgado Catzim
Jefe del Departamento de Seguimiento y Evaluación