



GOBIERNO DEL ESTADO DE QUINTANA ROO
 FORMATO EVALUATORIO PROGRAMÁTICO DEL SIPPRES FESIPPRES-01
 INDICADORES

TRIMESTRE			
1	2	3	4

FECHA
14/01/2026

INSTITUCIÓN: 2112804304 - Universidad Autónoma del Estado de Quintana Roo
PROGRAMA PRESUPUESTARIO: M005 - Gestión universitaria eficiente y con rendición de cuentas
UNIDAD RESPONSABLE: 8304-3303 - Dirección General de Planeación
FIN: F - Contribuir a incrementar el ingreso, permanencia y egreso de las y los jóvenes en la educación superior mediante la generación de condiciones que propicien la atención de la población quintanarroense en los diferentes servicios y modalidades educativas y de capacitación.

IDENTIFICACIÓN DEL INDICADOR

Indicador	PED0911 - Tasa de cobertura del grupo de edad de 18 a 22 años en Quintana Roo
-----------	---

VARIABLES

NUMERADOR	Número de personas inscritas en programas de licenciatura en la universidad al inicio del ciclo escolar	Unidad de Medida del Numerador	209 - Persona
DENOMINADOR	Número de personas de la entidad en edad normativa (18 a 22 años) para cursar educación superior del año t	Unidad de Medida del Denominador	209 - Persona

METAS						Semaforización					
-Línea Base		Año Meta	Meta Programada	Comportamiento del	Tipo de	Rojo		Amarillo		Verde	
Año:	2020		en el Año	Indicador hacia la Meta	Método	De	Hasta	De	Hasta	De	Hasta
Valor:	4.500	2025	4.140	ASCENDENTE	PORCENTAJE	∞	3.312	3.312	3.726	3.726	4.554
								4.554	∞		

Variable	Calendario Programado												
	Enero	Febrero	Marzo	Abril	Mayo	Junio	Julio	Agosto	Septiembre	Octubre	Noviembre	Diciembre	Total
NUMERADOR	0.000	0.000	0.000	0.000	0.000	0.000	0.000	0.000	0.000	0.000	7,107.000	0.000	7,107.000
DENOMINADOR	1.000	1.000	1.000	1.000	1.000	1.000	1.000	1.000	1.000	1.000	171,655.000	1.000	171,655.000

Lic. David Alejandro Cab Mendoza
 Analista
 Elaboró

Lic. Christian Wilson Delgado Catzim
 Jefe del Departamento de Seguimiento y Evaluación
 Revisó

Mtra. Vanessa Alcalá Romero
 Directora General de Planeación
 Autorizó

TRIMESTRE			
1	2	3	4

FECHA
14/01/2026

Variable	Calendario Modificado												Total
	Enero	Febrero	Marzo	Abril	Mayo	Junio	Julio	Agosto	Septiembre	Octubre	Noviembre	Diciembre	
NUMERADOR	0.000	0.000	0.000	0.000	0.000	0.000	0.000	0.000	0.000	0.000	7,107.000	0.000	7,107.000
DENOMINADOR	1.000	1.000	1.000	1.000	1.000	1.000	1.000	1.000	1.000	1.000	171,655.000	1.000	171,655.000

Variable	Calendario Ejecutado												Total
	Enero	Febrero	Marzo	Abril	Mayo	Junio	Julio	Agosto	Septiembre	Octubre	Noviembre	Diciembre	
NUMERADOR	0.000	0.000	0.000	0.000	0.000	0.000	0.000	0.000	0.000	0.000	0.000	7,174.000	7,174.000
DENOMINADOR	1.000	1.000	1.000	1.000	1.000	1.000	1.000	1.000	1.000	1.000	1.000	171,665.000	171,665.000

AVANCES PROGRAMÁTICOS										VARIACIÓN	
Trimestral			Acumulado							Trimestral	
Modificado	Ejecutado	Nivel de Cumplimiento	Modificado		Ejecutado		Nivel de Cumplimiento		Numerador	Denominador	
abs	abs	%	abs	%	abs	%	%	%	%	%	
4.140	4.179	100.937	4.140	100.000	4.179	100.937	100.937	100.937	0.943	0.006	
Observaciones										Se cumplio con la meta programada	

RESULTADOS		
Meta Anual Equivalente	Color del Semáforo	Observaciones
4.179	VERDE	Se cumplio con la meta programada


 Lic. David Alejandro Cab Mendoza
 Analista

Lic. Christian Wilson Delgado Catzim
 Jefe del Departamento de Seguimiento y Evaluación

Mtra. Vanessa Alcalá Romero
 Directora General de Planeación

Elaboró

Revisó

Autorizó



Chetumal, Quintana Roo, a 12 de enero de 2026

"2025. Año del 50 Aniversario de la Constitución Política del Estado Libre y Soberano de Quintana Roo"

UNIVERSIDAD AUTÓNOMA DEL
ESTADO DE QUINTANA ROO**MEDIO DE VERIFICACIÓN**

Clave y nombre de la institución:	2112804304 - Universidad Autónoma del Estado de Quintana Roo		
Programa Presupuestario:	M005 - Gestión universitaria eficiente y con rendición de cuentas		
Método de cálculo:	(Número de personas inscritas en programas de licenciatura en la universidad al inicio del ciclo escolar / Número de personas de la entidad en edad normativa (18 a 22 años) para cursar educación superior del año t) * 100		
Unidad Responsable del Indicador:	3303 - Dirección General de Planeación		
Nivel MIR con resumen narrativo:	F - Contribuir a incrementar el ingreso, permanencia y egreso de las y los jóvenes en la educación superior mediante la generación de condiciones que propicien la atención de la población quintanarroense en los diferentes servicios y modalidades educativas y de capacitación.		
Identificador del Indicador:	PED0911 - Tasa de cobertura del grupo de edad de 18 a 22 años en Quintana Roo		
Frecuencia de medición:	Trimestral		
Periodo reportado:	Cuarto Trimestre 2025		
Tipo de evidencia:	Reporte estadístico		
	Variables	Programado:	Ejecutado
Numerador:	Número de personas inscritas en programas de licenciatura en la universidad al inicio del ciclo escolar	7,107.000	7,174.00

www.uqroo.mx

Dirección:
Campus Chetumal Bahía.
Boulevard Bahía s/n
esquina Ignacio Comonfort
Colonia Del Bosque, C.P. 77019
Chetumal, Quintana Roo, México.

Telefono:
+ 52 (983) 835 0300



Chetumal, Quintana Roo, a 12 de enero de 2026

"2025. Año del 50 Aniversario de la Constitución Política del Estado Libre y Soberano de Quintana Roo"

Denominador:	(Número de personas de la entidad en edad normativa (18 a 22 años) para cursar educación superior del año t) * 100	171,665.00	171,665.00
Meta / Resultado		4.140	4.18
Justificación	Se cumplió con la meta		
La información se publica en:	Página oficial de la Universidad Autónoma del Estado de Quintana Roo		
Enlace de Publicación del Medio de Verificación:	https://www.uqroo.mx/armonizacion-contable/mir-dicp/matriz-de-indicadores-para-resultados-2025/		

Revisó

Lic. Christian Wilson Delgado Catzim
Jefe del Departamento de Seguimiento y Evaluación

Validó

Mtra. Vanessa Alcalá Romero
Directora General de Planeación

www.uqroo.mx

Dirección:
 Campus Chetumal Bahía.
 Boulevard Bahía s/n
 esquina Ignacio Comonfort
 Colonia Del Bosque, C.P. 77019
 Chetumal, Quintana Roo, México.

Telefono:
 + 52 (983) 835 0300

Universidad Autónoma del Estado de Quintana Roo
Dirección General de Planeación
Departamento de Seguimiento y Evaluación

Evolución de la tasa de cobertura del grupo de edad de 18 a 22 años en Quintana Roo, con relación a la matrícula total de estudiantes de la **Universidad Autónoma del Estado de Quintana Roo** según grupo de edad de 18 a 22 años y matrícula total por año. Años 2015 a 2024

Fecha de elaboración 26 de noviembre de 2025

Año	Grupo de edad de 18 a 22 años	Matrícula total	Porcentaje
2015	152,788	5,064	3.3
2016	155,962	5,240	3.4
2017	159,608	5,413	3.4
2018	163,562	5,516	3.4
2019	167,621	5,763	3.4
2020	169,611	6,922	4.1
2021	169,550	6,957	4.1
2022	169,518	6,756	4.0
2023	169,676	6,766	4.0
2024	170,311	6,570	3.9
2025	171,665	7,174	4.2

Nota 1: Las cifras del grupo de edad fueron ajustadas conforme a la proyección actualizada por la CONAPO 2020-2070.

Nota 2: Se refiere a la matrícula nivel licenciatura.

Fuente 1: Para estudiantes grupo de edad de 18 a 22 años: CONAPO. Poblacion a Mitad de Año 2020-2070 consignada en las proyecciones del Consejo Nacional de Población.

Fuente 2: Para matrícula total: se refiere a matrícula de licenciatura. Departamento de Seguimiento y Evaluación con base en datos de la Dirección General de Servicios Estudiantiles (varios años).

Elaboró

Mtro. Fernando Guadalupe Peraza Buenfil
Responsable del área de estadística e indicadores

Validó

Lic. Christian Wilson Delgado Catzim
Jefe del Departamento de Seguimiento y Evaluación

TRIMESTRE			
1	2	3	4

FECHA
14/01/2026

INSTITUCIÓN: 2112804304 - Universidad Autónoma del Estado de Quintana Roo
PROGRAMA PRESUPUESTARIO: M005 - Gestión universitaria eficiente y con rendición de cuentas
UNIDAD RESPONSABLE: 8304-3307 - Dirección General de Servicios Estudiantiles
FIN: F - Contribuir a incrementar el ingreso, permanencia y egreso de las y los jóvenes en la educación superior mediante la generación de condiciones que propicien la atención de la población quintanarroense en los diferentes servicios y modalidades educativas y de capacitación.

IDENTIFICACIÓN DEL INDICADOR	
Indicador	PED0912 - Tasa de abandono escolar

VARIABLES			
NUMERADOR	Número estudiantes de nivel licenciatura de la cohorte con estatus de baja definitiva al inicio de su segundo año en la carrera	Unidad de Medida del Numerador	121 - Estudiante
DENOMINADOR	Número de estudiantes registrados en la matrícula de nuevo ingreso de dicha cohorte	Unidad de Medida del Denominador	121 - Estudiante

METAS						Semaforización					
Linea Base		Año Meta	Meta Programada en el Año	Comportamiento del Indicador hacia la Meta	Tipo de Método	Rojo		Amarillo		Verde	
Año:	2023					De	Hasta	De	Hasta	De	Hasta
Valor:	19.200	2025	28.997	DESCENDENTE	PORCENTAJE	34.796	∞	∞	26.097	26.097	31.896
								31.896	34.796		

Variable	Calendario Programado												
	Enero	Febrero	Marzo	Abril	Mayo	Junio	Julio	Agosto	Septiembre	Octubre	Noviembre	Diciembre	Total
NUMERADOR	0.000	0.000	0.000	0.000	0.000	0.000	0.000	0.000	0.000	0.000	448.000	0.000	448.000
DENOMINADOR	1.000	1.000	1.000	1.000	1.000	1.000	1.000	1.000	1.000	1.000	1,545.000	1.000	1,545.000


 Lic. David Alejandro Cab Mendoza
 Analista


 Lic. Christian Wilson Delgado Catzim
 Jefe del Departamento de Seguimiento y Evaluación


 Mtra. Melissa Blanqueto Estrada
 Directora General de Servicios Estudiantiles

Elaboró

Revisó

Autorizó

TRIMESTRE			
1	2	3	4


FECHA
14/01/2026

Variable	Calendario Modificado												
	Enero	Febrero	Marzo	Abril	Mayo	Junio	Julio	Agosto	Septiembre	Octubre	Noviembre	Diciembre	Total
NUMERADOR	0.000	0.000	0.000	0.000	0.000	0.000	0.000	0.000	0.000	0.000	448.000	0.000	448.000
DENOMINADOR	1.000	1.000	1.000	1.000	1.000	1.000	1.000	1.000	1.000	1.000	1,545.000	1.000	1,545.000

Variable	Calendario Ejecutado												
	Enero	Febrero	Marzo	Abril	Mayo	Junio	Julio	Agosto	Septiembre	Octubre	Noviembre	Diciembre	Total
NUMERADOR	0.000	0.000	0.000	0.000	0.000	0.000	0.000	0.000	0.000	0.000	0.000	113.000	113.000
DENOMINADOR	1.000	1.000	1.000	1.000	1.000	1.000	1.000	1.000	1.000	1.000	1.000	1,555.000	1,555.000

AVANCES PROGRAMÁTICOS										VARIACIÓN	
Trimestral			Acumulado							Trimestral	
Modificado	Ejecutado	Nivel de Cumplimiento	Modificado		Ejecutado		Nivel de Cumplimiento		Numerador	Denominador	
abs	abs	%	abs	%	abs	%	%		%	%	
28.997	7.267	25.061	28.997	100.000	7.267	25.061	25.061	25.061	-74.777	0.647	

Observaciones
 Este indicador tiene un meta anual del 29% de estudiantes con baja definitiva en el segundo año de la carrera. La Universidad Autónoma del Estado de Quintana Roo logró en 2025 una reducción significativa en la tasa de abandono escolar al segundo año, pasando de una proyección del 29% a un resultado real del 7.27%.


 Lic. David Alejandro Cab Mendoza
 Analista


 Lic. Christian Wilson Delgado Catzim
 Jefe del Departamento de Seguimiento y Evaluación


 Mtra. Melisa Blanqueta Estrada
 Directora General de Servicios Estudiantiles

Elaboró

Revisó

Autorizó

TRIMESTRE			
1	2	3	4

FECHA
14/01/2026

RESULTADOS		
Meta Anual Equivalente	Color del Semáforo	Observaciones
7.267	ROJO	Este indicador tiene un meta anual del 29% de estudiantes con baja definitiva en el segundo año de la carrera. La Universidad Autónoma del Estado de Quintana Roo logró en 2025 una reducción significativa en la tasa de abandono escolar al segundo año, pasando de una proyección del 29% a un resultado real del 7.27%. Este avance se explica por la implementación de estrategias integrales que incluyeron la ampliación de programas de becas y apoyos económicos, el fortalecimiento de tutorías y acompañamiento académico, así como la promoción de actividades de bienestar e inclusión estudiantil. En conjunto, estas acciones consolidaron un entorno institucional que favorece la permanencia y éxito académico del estudiantado, posicionando a la UQROO como una universidad comprometida con la equidad y la formación integral.


 Lic. David Alejandro Cab Mendez
 Analista

Lic. Christian Wilson Delgado Catzim
 Jefe del Departamento de Seguimiento y Evaluación


 Mtra. Melissa Blanqueto Estrada
 Directora General de Servicios Estudiantiles

Elaboró

Revisó

Autorizó



Chetumal, Quintana Roo, a 12 de enero de 2026

"2025. Año del 50 Aniversario de la Constitución Política del Estado Libre y Soberano de Quintana Roo"

MEDIO DE VERIFICACIÓN

Clave y nombre de la institución:	2112804304 - Universidad Autónoma del Estado de Quintana Roo		
Programa Presupuestario:	M005 - Gestión universitaria eficiente y con rendición de cuentas		
Método de cálculo:	(Número estudiantes de nivel licenciatura de la cohorte con estatus de baja definitiva al inicio de su segundo año en la carrera / Número de estudiantes registrados en la matrícula de nuevo ingreso de dicha cohorte)*100		
Unidad Responsable del Indicador:	3307 - Dirección General de Servicios Estudiantiles		
Nivel MIR con resumen narrativo:	F - Contribuir a incrementar el ingreso, permanencia y egreso de las y los jóvenes en la educación superior mediante la generación de condiciones que propicien la atención de la población quintanarroense en los diferentes servicios y modalidades educativas y de capacitación.		
Identificador del Indicador:	PED0912 - Tasa de abandono escolar		
Frecuencia de medición:	Trimestral		
Periodo reportado:	Cuarto Trimestre 2025		
Tipo de evidencia:	Reporte estadístico		
Variables		Programado:	Ejecutado
Numerador:	Número estudiantes de nivel licenciatura de la cohorte con estatus de baja definitiva al inicio de su segundo año en la carrera	448.000	113.00

www.uqroo.mx

Dirección:
Campus Chetumal Bahía.
Boulevard Bahía s/n
esquina Ignacio Comonfort
Colonia Del Bosque, C.P. 77019
Chetumal, Quintana Roo, México.

Telefono:
+ 52 (983) 835 0300



Chetumal, Quintana Roo, a 12 de enero de 2026

"2025. Año del 50 Aniversario de la Constitución Política del Estado Libre y Soberano de Quintana Roo"

Denominador:	(Número de estudiantes registrados en la matrícula de nuevo ingreso de dicha cohorte)*100	1,555.00	1,555.00
Meta / Resultado		28.997	7.27
Justificación	Este indicador tiene un meta anual del 29% de estudiantes con baja definitiva en el segundo año de la carrera. La Universidad Autónoma del Estado de Quintana Roo logró en 2025 una reducción significativa en la tasa de abandono escolar al segundo año, pasando de una proyección del 29% a un resultado real del 7.27%. Este avance se explica por la implementación de estrategias integrales que incluyeron la ampliación de programas de becas y apoyos económicos, el fortalecimiento de tutorías y acompañamiento académico, así como la promoción de actividades de bienestar e inclusión estudiantil. En conjunto, estas acciones consolidaron un entorno institucional que favorece la permanencia y éxito académico del estudiantado, posicionando a la UQROO como una universidad comprometida con la equidad y la formación integral.		
La información se publica en:	Página oficial de la Universidad Autónoma del Estado de Quintana Roo		
Enlace de Publicación del Medio de Verificación:	https://www.uqroo.mx/armonizacion-contable/mir-dicp/matriz-de-indicadores-para-resultados-2025/		

Revisó

Lic. Christian Wilson Delgado Catzim
Jefe del Departamento de Seguimiento y
Evaluación

Validó

Mtra. Melissa Blanqueto Estrada
Directora General de Servicios Estudiantiles

www.uqroo.mx

Dirección:
Campus Chetumal Bahía.
Boulevard Bahía s/n
esquina Ignacio Comonfort
Colonia Del Bosque, C.P. 77019
Chetumal, Quintana Roo, México.

Telefono:
+ 52 (983) 835 0300

Universidad Autónoma del Estado de Quintana Roo
 Dirección General de Planeación
 Departamento de Seguimiento y Evaluación

Tasa de abandono de la matrícula de ingreso año 2024, de la **Universidad**, por nivel y unidad académica. Según nuevo ingreso 2024, bajas definitivas 2025, y sexo. Reporte al 30 de septiembre de 2025. Porcentaje.

Fecha de elaboración: **15 de diciembre de 2025**

Nivel y Unidad académica	Ingreso 2024			Bajas definitivas 2025			Tasa de abandono		
	M	F	T	M	F	T	M	F	T
Universidad Autónoma del Estado de Quintana Roo	665	890	1,555	47	66	113	7.1	7.4	7.3
Licenciatura	657	880	1,537	47	66	113	7.2	7.5	7.4
Posgrado	8	10	18	0	0	0	0.0	0.0	0.0
Unidad Académica Zona Sur	262	336	598	19	30	49	7.3	8.9	8.2
Unidad Académica Zona Norte	403	554	957	28	36	64	6.9	6.5	6.7

M: Masculino; F: Femenino; T: Total.


Fuente: Departamento de Seguimiento y Evaluación con base en datos de la Dirección General de Gestión Educativa, Departamento de Servicios Educativos Generales (varios años).

Elaboró



Mtro. Fernando Guadalupe Peraza Buenfil
 Responsable del área de estadística e indicadores

Validó



Lic. Christian Wilson Delgado Catzim
 Jefe del Departamento de Seguimiento y Evaluación

TRIMESTRE			
1	2	3	4

FECHA
14/01/2026

INSTITUCIÓN: 2112804304 - Universidad Autónoma del Estado de Quintana Roo
PROGRAMA PRESUPUESTARIO: M005 - Gestión universitaria eficiente y con rendición de cuentas
UNIDAD RESPONSABLE: 8304-3303 - Dirección General de Planeación
PROPÓSITO: F.P - Los estudiantes del nivel superior ingresan y concluyen sus estudios con equidad, inclusión, excelencia y mayor bienestar en los centros educativos con ambientes dignos.

IDENTIFICACIÓN DEL INDICADOR

Indicador	1 - Tasa de absorción de educación superior
-----------	---

VARIABLES

NUMERADOR	Matrícula de estudiantes de nuevo ingreso en el ciclo t	Unidad de Medida del Numerador	121 - Estudiante
DENOMINADOR	Matrícula de estudiantes egresados en educación media superior en Quintana Roo del ciclo t-1	Unidad de Medida del Denominador	121 - Estudiante


METAS

Semaforización

Linea Base	Año Meta	Meta Programada en el Año	Comportamiento del Indicador hacia la Meta	Tipo de Método	Rojo		Amarillo		Verde	
					De	Hasta	De	Hasta	De	Hasta
Año: 2020										
Valor: 11.000	2025	8.369	ASCENDENTE	PORCENTAJE	∞	6.695	6.695	7.532	7.532	9.206
							9.206	∞		

Calendario Programado

Variable	Calendario Programado												
	Enero	Febrero	Marzo	Abril	Mayo	Junio	Julio	Agosto	Septiembre	Octubre	Noviembre	Diciembre	Total
NUMERADOR	0.000	0.000	0.000	0.000	0.000	0.000	0.000	0.000	0.000	0.000	1,645.000	0.000	1,645.000
DENOMINADOR	1.000	1.000	1.000	1.000	1.000	1.000	1.000	1.000	1.000	1.000	19,656.000	1.000	19,656.000


Lic. David Alejandro Cab Mendoza
Analista

Lic. Christian Wilson Delgado Catzim
Jefe del Departamento de Seguimiento y Evaluación

Mtra. Vanessa Alcalá Romero
Directora General de Planeación

Elaboró

Revisó

Autorizó

INDICADORES

TRIMESTRE			
1	2	3	4

FECHA
14/01/2026

Variable	Calendario Modificado												Total
	Enero	Febrero	Marzo	Abril	Mayo	Junio	Julio	Agosto	Septiembre	Octubre	Noviembre	Diciembre	
NUMERADOR	0.000	0.000	0.000	0.000	0.000	0.000	0.000	0.000	0.000	0.000	1,645.000	0.000	1,645.000
DENOMINADOR	1.000	1.000	1.000	1.000	1.000	1.000	1.000	1.000	1.000	1.000	19,656.000	1.000	19,656.000


Variable	Calendario Ejecutado												Total
	Enero	Febrero	Marzo	Abril	Mayo	Junio	Julio	Agosto	Septiembre	Octubre	Noviembre	Diciembre	
NUMERADOR	0.000	0.000	0.000	0.000	0.000	0.000	0.000	0.000	0.000	0.000	0.000	1,900.000	1,900.000
DENOMINADOR	1.000	1.000	1.000	1.000	1.000	1.000	1.000	1.000	1.000	1.000	1.000	20,926.000	20,926.000

AVANCES PROGRAMÁTICOS									VARIACIÓN	
Trimestral			Acumulado						Trimestral	
Modificado	Ejecutado	Nivel de Cumplimiento	Modificado		Ejecutado		Nivel de Cumplimiento	Numerador	Denominador	
abs	abs	%	abs	%	abs	%	%	%	%	
8.369	9.080	108.492	8.369	100.000	9.080	108.492	108.492	15.502	6.461	


Observaciones
Este indicador tiene como meta anual contribuir con el 8.7% a la tasa de absorción estatal. La UQROO logro un incremento en la tasa de absorción, al pasar de una proyección del 8,37% a un resultado real del 10.46%.


Lic. David Alejandro Cab Mendoza
Analista

Elaboró


Lic. Christian Wilson Delgado Catzim
Jefe del Departamento de Seguimiento y Evaluación

Revisó


Mtra. Vanessa Alcalá Romero
Directora General de Planeación

Autorizó

INDICADORES

TRIMESTRE			
1	2	3	4

FECHA
14/01/2026

RESULTADOS		
Meta Anual Equivalente	Color del Semáforo	Observaciones
9.080	VERDE	Este indicador tiene como meta anual contribuir con el 8.7% a la tasa de absorción estatal. La UQROO logro un incremento en la tasa de absorción, al pasar de una proyección del 8.37% a un resultado real del 10.46%, esto debido al fortalecimiento de las estrategias institucionales orientadas a promover el acceso a la educación superior. Entre los factores que explican esta mejora destacan la ampliación de programas de becas y apoyos económicos, la difusión y ampliación oportuna de la oferta educativa en la zona norte, así como las acciones de vinculación con comunidades y sectores estratégicos. En conjunto, estas medidas generaron mayor confianza y atracción hacia la UQROO, logrando superar la meta programada y consolidando el compromiso institucional con la inclusión y la equidad educativa.

Lic. David Alejandro Cab Mendoza
 Analista

Elaboró

Lic. Christian Wilson Delgado Catzim
 Jefe del Departamento de Seguimiento y Evaluación
 Revisó

Mtra. Vanessa Alcalá Romero
 Directora General de Planeación
 Autorizó



Chetumal, Quintana Roo, a 12 de enero de 2026

"2025. Año del 50 Aniversario de la Constitución Política del Estado Libre y Soberano de Quintana Roo"

MEDIO DE VERIFICACIÓN

Clave y nombre de la institución:	2112804304 - Universidad Autónoma del Estado de Quintana Roo		
Programa Presupuestario:	M005 - Gestión universitaria eficiente y con rendición de cuentas		
Método de cálculo:	(Matrícula de estudiantes de nuevo ingreso en el ciclo t / Matrícula de estudiantes egresados en educación media superior en Quintana Roo del ciclo t-1) * 100		
Unidad Responsable del Indicador:	3303 - Dirección General de Planeación		
Nivel MIR con resumen narrativo:	P - Los estudiantes del nivel superior ingresan y concluyen sus estudios con equidad, inclusión, excelencia y mayor bienestar en los centros educativos con ambientes dignos.		
Identificador del Indicador:	1 - Tasa de absorción de educación superior		
Frecuencia de medición:	Trimestral		
Periodo reportado:	Cuarto Trimestre 2025		
Tipo de evidencia:	Reporte estadístico		
Variables		Programado:	Ejecutado
Numerador:	Matrícula de estudiantes de nuevo ingreso en el ciclo t	1,645.000	1,900.00
Denominador:	(Matrícula de estudiantes egresados en educación media superior en Quintana Roo del ciclo t-1) * 100	20,926.00	20,926.00
Meta / Resultado		8.369	9.08

www.uqroo.mx

Dirección:
Campus Chetumal Bahía.
Boulevard Bahía s/n
esquina Ignacio Comonfort
Colonia Del Bosque, C.P. 77019
Chetumal, Quintana Roo, México.

Telefono:
+ 52 (983) 835 0300



Chetumal, Quintana Roo, a 12 de enero de 2026

"2025. Año del 50 Aniversario de la Constitución Política del Estado Libre y Soberano de Quintana Roo"

Justificación	Este indicador tiene como meta anual contribuir con el 8.7% a la tasa de absorción estatal. La UQROO logro un incremento en la tasa de absorción, al pasar de una proyección del 8.37% a un resultado real del 10.46%, esto debido al fortalecimiento de las estrategias institucionales orientadas a promover el acceso a la educación superior. Entre los factores que explican esta mejora destacan la ampliación de programas de becas y apoyos económicos, la difusión y ampliación oportuna de la oferta educativa en la zona norte, así como las acciones de vinculación con comunidades y sectores estratégicos. En conjunto, estas medidas generaron mayor confianza y atracción hacia la UQROO, logrando superar la meta programada y consolidando el compromiso institucional con la inclusión y la equidad educativa.
La información se publica en:	Página oficial de la Universidad Autónoma del Estado de Quintana Roo
Enlace de Publicación del Medio de Verificación:	https://www.uqroo.mx/armonizacion-contable/mir-dicp/matriz-de-indicadores-para-resultados-2025/

Revisó

Lic. Christian Wilson Delgado Catzim
Jefe del Departamento de Seguimiento y
Evaluación

Validó

Mtra. Vanessa Alcalá Romero
Directora General de Planeación

www.uqroo.mx

Dirección:
Campus Chetumal Bahía.
Boulevard Bahía s/n
esquina Ignacio Comonfort
Colonia Del Bosque, C.P. 77019
Chetumal, Quintana Roo, México.

Telefono:
+ 52 (983) 835 0300

Universidad Autónoma del Estado de Quintana Roo

Dirección General de Planeación
Departamento de Seguimiento y Evaluación

Evolución de la **tasa de absorción** de egresados de educación media superior con relación a la matrícula de estudiantes de nuevo ingreso de la **Universidad Autónoma del Estado de Quintana Roo**. Inicio de Otoño. Años 2015 a 2025

Fecha de elaboración: 17 de octubre de 2025


Año	Egresados de nivel medio superior en Q. R.	Matrícula nuevo ingreso	Porcentaje
2015	15,675	1,475	9.4
2016	16,248	1,413	8.7
2017	14,944	1,475	9.9
2018	16,566	1,352	8.2
2019	16,481	1,518	9.2
2020	17,292	2,194	12.7
2021	15,937	1,887	11.8
2022	18,857	1,783	9.5
2023	18,460	1,470	8.0
2024	22,365	1,537	6.9
2025*	20,926	2,189	10.5

Nota 1: La matrícula de nuevo ingreso de cada año se ha extraído de cortes de reportes de datos de la Dirección General de Servicios Estudiantiles, en el mes de septiembre, por lo regular el 30 de septiembre.

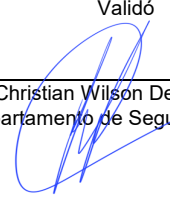
*Alumnos de tercer grado de Educación Media Superior (EMS) según el folleto estadístico 2024-2025 de la Secretaría de Educación de Quintana Roo.

Fuente: Elaboración propia con información de la Secretaría de Educación de Quintana Roo denominado Principales cifras del sistema educativo estatal. Varios años.

Elaboró


Mtro. Fernando Guadalupe Peraza Buenfil
Responsable del área de estadística e indicadores

Validó


Lic. Christian Wilson Delgado Catzim
Jefe del Departamento de Seguimiento y Evaluación

TRIMESTRE			
1	2	3	4

FECHA
14/01/2026


INSTITUCIÓN: 2112804304 - Universidad Autónoma del Estado de Quintana Roo
PROGRAMA PRESUPUESTARIO: M005 - Gestión universitaria eficiente y con rendición de cuentas
UNIDAD RESPONSABLE: 8304-3307 - Dirección General de Servicios Estudiantiles
PROPÓSITO: F.P - Los estudiantes del nivel superior ingresan y concluyen sus estudios con equidad, inclusión, excelencia y mayor bienestar en los centros educativos con ambientes dignos.


IDENTIFICACIÓN DEL INDICADOR	
Indicador	2 - Tasa de egreso acumulada

VARIABLES			
NUMERADOR	Número de estudiantes egresados de la cohorte en el tiempo establecido por la normatividad	Unidad de Medida del Numerador	121 - Estudiante
DENOMINADOR	Número de estudiantes registrados en la matrícula de nuevo ingreso de la cohorte	Unidad de Medida del Denominador	121 - Estudiante

METAS						Semaforización					
Linea Base		Año Meta	Meta Programada en el Año	Comportamiento del Indicador hacia la Meta	Tipo de Método	Rojo		Amarillo		Verde	
Año:	2023					De	Hasta	De	Hasta	De	Hasta
Valor:	54.600	2025	45.898	ASCENDENTE	PORCENTAJE	∞	36.719	36.719	41.308	41.308	50.488
								50.488	-	∞	

Variable	Calendario Programado												
	Enero	Febrero	Marzo	Abril	Mayo	Junio	Julio	Agosto	Septiembre	Octubre	Noviembre	Diciembre	Total
NUMERADOR	0.000	0.000	0.000	0.000	0.000	0.000	0.000	0.000	0.000	0.000	677.000	0.000	677.000
DENOMINADOR	1.000	1.000	1.000	1.000	1.000	1.000	1.000	1.000	1.000	1.000	1,475.000	1.000	1,475.000


 Lic. David Alejandro Cab Mendoza
 Analista


 Lic. Christian Wilson Delgado Catzim
 Jefe del Departamento de Seguimiento y Evaluación
Revisó


 Mra. Melissa Blanqueto Estrada
 Directora General de Servicios Estudiantiles
Autorizó

Elaboró

INDICADORES

TRIMESTRE			
1	2	3	4


FECHA
14/01/2026

Variable	Calendario Modificado												
	Enero	Febrero	Marzo	Abril	Mayo	Junio	Julio	Agosto	Septiembre	Octubre	Noviembre	Diciembre	Total
NUMERADOR	0.000	0.000	0.000	0.000	0.000	0.000	0.000	0.000	0.000	0.000	677.000	0.000	677.000
DENOMINADOR	1.000	1.000	1.000	1.000	1.000	1.000	1.000	1.000	1.000	1.000	1,475.000	1.000	1,475.000

Variable	Calendario Ejecutado												
	Enero	Febrero	Marzo	Abril	Mayo	Junio	Julio	Agosto	Septiembre	Octubre	Noviembre	Diciembre	Total
NUMERADOR	0.000	0.000	0.000	0.000	0.000	0.000	0.000	0.000	0.000	0.000	0.000	749.000	749.000
DENOMINADOR	1.000	1.000	1.000	1.000	1.000	1.000	1.000	1.000	1.000	1.000	1.000	1,510.000	1,510.000

AVANCES PROGRAMÁTICOS									VARIACIÓN	
Trimestral			Acumulado						Trimestral	
Modificado	Ejecutado	Nivel de Cumplimiento	Modificado		Ejecutado		Nivel de Cumplimiento	Numerador	Denominador	
abs	abs	%	abs	%	abs	%	%	%	%	
45.898	49.603	108.071	45.898	100.000	49.603	108.071	108.071	10.635	2.373	
									Observaciones Este indicador tiene como meta anual del 45.90%. La UQROO logro un incremento en la tasa de absorción del 49.60%, esto debido al fortalecimiento de las estrategias institucionales logrando superar la meta programada y consolidando el compromiso institucional con la inclusión y la equidad educativa.	

RESULTADOS		
Meta Anual Equivalente	Color del Semáforo	Observaciones
49.603	VERDE	Este indicador tiene como meta anual del 45.90%. La UQROO logro un incremento en la tasa de absorción del 49.60%, esto debido al fortalecimiento de las estrategias institucionales logrando superar la meta programada y consolidando el compromiso institucional con la inclusión y la equidad educativa.


 Lic. David Alejandro Cab Mendoza
 Analista


 Lic. Christian Wilson Delgado Catzim
 Jefe del Departamento de Seguimiento y Evaluación
Revisó


 Mtra. Melissa Blanqueto Estrada
 Directora General de Servicios Estudiantiles

Elaboró
Autorizó



Chetumal, Quintana Roo, a 12 de enero de 2026

"2025. Año del 50 Aniversario de la Constitución Política del Estado Libre y Soberano de Quintana Roo"

MEDIO DE VERIFICACIÓN

Clave y nombre de la institución:	2112804304 - Universidad Autónoma del Estado de Quintana Roo		
Programa Presupuestario:	M005 - Gestión universitaria eficiente y con rendición de cuentas		
Método de cálculo:	(Número de estudiantes egresados de la cohorte en el tiempo establecido por la normatividad / Número de estudiantes registrados en la matrícula de nuevo ingreso de la cohorte) * 100		
Unidad Responsable del Indicador:	3307 - Dirección General de Servicios Estudiantiles		
Nivel MIR con resumen narrativo:	P - Los estudiantes del nivel superior ingresan y concluyen sus estudios con equidad, inclusión, excelencia y mayor bienestar en los centros educativos con ambientes dignos.		
Identificador del Indicador:	2 - Tasa de egreso acumulada		
Frecuencia de medición:	Trimestral		
Periodo reportado:	Cuarto Trimestre 2025		
Tipo de evidencia:	Reporte estadístico		
	Variables	Programado:	Ejecutado
Numerador:	Número de estudiantes egresados de la cohorte en el tiempo establecido por la normatividad	677.000	749.00
Denominador:	(Número de estudiantes registrados en la matrícula de nuevo ingreso de la cohorte) * 100	1,510.00	1,510.00
	Meta / Resultado	45.898	49.6

www.uqroo.mx

Dirección:
 Campus Chetumal Bahía.
 Boulevard Bahía s/n
 esquina Ignacio Comonfort
 Colonia Del Bosque, C.P. 77019
 Chetumal, Quintana Roo, México.

Telefono:
 + 52 (983) 835 0300



Chetumal, Quintana Roo, a 12 de enero de 2026

"2025. Año del 50 Aniversario de la Constitución Política del Estado Libre y Soberano de Quintana Roo"

Justificación	Se cumple con la meta
La información se publica en:	Página oficial de la Universidad Autónoma del Estado de Quintana Roo
Enlace de Publicación del Medio de Verificación:	https://www.uqroo.mx/armonizacion-contable/mir-dicp/matriz-de-indicadores-para-resultados-2025/

Revisó

Lic. Christian Wilson Delgado Catzim
Jefe del Departamento de Seguimiento y Evaluación

Validó

Mtra. Melissa Blanqueto Estrada
Directora General de Servicios Estudiantiles

www.uqroo.mx

Dirección:
Campus Chetumal Bahía.
Boulevard Bahía s/n
esquina Ignacio Comonfort
Colonia Del Bosque, C.P. 77019
Chetumal, Quintana Roo, México.

Telefono:
+ 52 (983) 835 0300

Universidad Autónoma del Estado de Quintana Roo
Dirección General de Planeación
 Departamento de Seguimiento y Evaluación

Tasa de egreso acumulada por cohorte conforme a la duración de la normatividad de la Universidad, según sexo por unidad académica, división, programa educativo y campus. A fines del ciclo escolar 2024-2025. Con base en el reporte de egresados acumulados al corte del 29 de octubre de 2025.

Fecha de elaboración: **27 de noviembre de 2025**

Unidad Académica/División/Nivel/Programa Educativo	Nuevo Ingreso			Egresados			Total		
	Hombre	Mujer	Total	Hombre	Mujer	Total	Hombre	Mujer	Total
Total Universidad	715	795	1,510	314	435	749	43.9	54.7	49.6
Licenciatura	705	770	1,475	311	414	725	44.1	53.8	49.2
Maestría	5	21	26	3	18	21	60.0	85.7	80.8
Doctorado	5	4	9	0	3	3	0.0	75.0	33.3
Zona Norte	316	357	673	117	183	300	37.0	51.3	44.6
Licenciatura	306	332	638	114	162	276	37.3	48.8	43.3
Maestría	5	21	26	3	18	21	60.0	85.7	80.8
Doctorado	5	4	9	0	3	3	0.0	75.0	33.3
División de Ciencias Multidisciplinarias Cancún	86	79	165	41	53	94	47.7	67.1	57.0
Licenciatura	86	79	165	41	53	94	47.7	67.1	57.0
Licenciatura en Administración Hotelera	31	32	63	15	17	32	48.4	53.1	50.8
Licenciatura en Derecho	35	45	80	22	35	57	62.9	77.8	71.3
Licenciatura en Ingeniería en Redes	20	2	22	4	1	5	20.0	50.0	22.7
Maestría	2	13	15	2	13	15	100.0	100.0	100.0
Maestría en Gestión y Desarrollo Empresarial	2	13	15	2	13	15	100.0	100.0	100.0
División de Ciencias Multidisciplinarias Cozumel	125	164	289	27	66	93	21.6	40.2	32.2
Licenciatura	117	152	269	26	58	84	22.2	38.2	31.2
Licenciatura en Gestión de Servicios Turísticos	30	51	81	4	21	25	13.3	41.2	30.9
Licenciatura en Lengua Inglesa	33	42	75	8	16	24	24.2	38.1	32.0
Licenciatura en Manejo de Recursos Naturales	12	21	33	2	5	7	16.7	23.8	21.2
Licenciatura en Mercadotecnia y Negocios	42	38	80	12	16	28	28.6	42.1	35.0
Maestría	3	8	11	1	5	6	33.3	62.5	54.5
Maestría en Gestión Sustentable del Turismo	2	5	7	0	2	2	0.0	40.0	28.6
Maestría en Ciencias Marinas y Costeras	1	3	4	1	3	4	100.0	100.0	100.0
Doctorado	5	4	9	0	3	3	0.0	75.0	33.3
Doctorado en Desarrollo Sostenible	5	4	9	0	3	3	0.0	75.0	33.3

División de Ciencias Multidisciplinarias Playa del Carme	103	101	204	47	51	98	45.6	50.5	48.0
Licenciatura	103	101	204	47	51	98	45.6	50.5	48.0
Licenciatura en Administración Hotelera	36	30	66	12	13	25	33.3	43.3	37.9
Licenciatura en Derecho	32	40	72	22	25	47	68.8	62.5	65.3
Licenciatura en Gobierno y Gestión Pública	10	9	19	7	4	11	70.0	44.4	57.9
Licenciatura en Ingeniería Empresarial	25	22	47	6	9	15	24.0	40.9	31.9
Zona Sur	399	438	837	197	252	449	49.4	57.5	53.6
Licenciatura	399	438	837	197	252	449	49.4	57.5	53.6
Maestría	0	0	0	0	0	0	0.0	0.0	0.0
Doctorado	0	0	0	0	0	0	0.0	0.0	0.0
División de Ciencias, Ingeniería y Tecnología	96	40	136	31	17	48	32.3	42.5	35.3
Licenciatura	96	40	136	31	17	48	32.3	42.5	35.3
Licenciatura en Ingeniería Ambiental	16	20	36	5	10	15	31.3	50.0	41.7
Licenciatura en Ingeniería En Redes	31	7	38	14	2	16	45.2	28.6	42.1
Licenciatura en Ingeniería en Sistemas de Energía	36	5	41	10	2	12	27.8	40.0	29.3
Licenciatura en Manejo de Recursos Naturales	13	8	21	2	3	5	15.4	37.5	23.8
División de Ciencias Políticas, Económicas y Administrativas	100	119	219	35	57	92	35.0	47.9	42.0
Licenciatura	100	119	219	35	57	92	35.0	47.9	42.0
Licenciatura en Economía y Finanzas	22	24	46	6	9	15	27.3	37.5	32.6
Licenciatura en Gobierno y Gestión Pública	29	26	55	7	13	20	24.1	50.0	36.4
Licenciatura en Relaciones Internacionales	18	30	48	5	11	16	27.8	36.7	33.3
Licenciatura en Sistemas Comerciales	31	39	70	17	24	41	54.8	61.5	58.6
División de Ciencias de la Salud	99	131	230	71	88	159	71.7	67.2	69.1
Licenciatura	99	131	230	71	88	159	71.7	67.2	69.1
Licenciatura en Enfermería	26	60	86	15	31	46	57.7	51.7	53.5
Licenciatura en Farmacia	14	12	26	6	6	12	42.9	50.0	46.2
Licenciatura en Medicina	59	59	118	50	51	101	84.7	86.4	85.6

División de Ciencias Sociales y Humanidades	104	148	252	60	90	150	57.7	60.8	59.5
Licenciatura	104	148	252	60	90	150	57.7	60.8	59.5
Licenciatura en Antropología Social	11	12	23	4	8	12	36.4	66.7	52.2
Licenciatura en Derecho	33	56	89	26	43	69	78.8	76.8	77.5
Licenciatura en Humanidades	7	23	30	3	11	14	42.9	47.8	46.7
Licenciatura en Lengua Inglesa	26	38	64	11	18	29	42.3	47.4	45.3
Licenciatura en Seguridad Pública	27	19	46	16	10	26	59.3	52.6	56.5

Fuente: Departamento de Seguimiento y Evaluación con base en datos de la Dirección General de Servicios Estudiantiles, Departamento de Servicios Educativos Generales (27 de octubre de 2025).

Elaboró

Mtro. Fernando Guadalupe Peraza Buenfil
Responsable del área de estadística e indicadores

Validó

Lic. Christian Wilson Delgado Catzim
Jefe del Departamento de Seguimiento y Evaluación

TRIMESTRE			
1	2	3	4

FECHA
14/01/2026

INSTITUCIÓN: 2112804304 - Universidad Autónoma del Estado de Quintana Roo
PROGRAMA PRESUPUESTARIO: M005 - Gestión universitaria eficiente y con rendición de cuentas
UNIDAD RESPONSABLE: 8304-3303 - Dirección General de Planeación
COMPONENTE: F.P.C01 - Proceso de gestión institucional soporte al cumplimiento de metas de las funciones sustantivas de docencia, investigación y vinculación, implementado


IDENTIFICACIÓN DEL INDICADOR	
Indicador	C01101 - Porcentaje de cumplimiento programático de metas sustantivas de la institución.

VARIABLES			
NUMERADOR	Total de indicadores de Componentes y Actividades en los Programas Presupuestarios sustantivos de la Universidad de Quintana Roo que alcanzan metas satisfactorias (rango verde) de acuerdo con su semaforización	Unidad de Medida del Numerador	141 - Indicador
DENOMINADOR	Total de indicadores de Componentes y Actividades en los Programas Presupuestarios sustantivos de la Universidad de Quintana Roo	Unidad de Medida del Denominador	141 - Indicador

METAS						Semaforización					
Línea Base	Año Meta	Meta Programada en el Año	Comportamiento del Indicador hacia la Meta	Tipo de Método	Rojo		Amarillo		Verde		
Año:	2023	2025	ASCENDENTE	PORCENTAJE	De	Hasta	De	Hasta	De	Hasta	
Valor:	100.000	100.000			∞	80.000	80.000	90.000	90.000	110.000	
							110.000	∞			

Variable	Calendario Programado												
	Enero	Febrero	Marzo	Abril	Mayo	Junio	Julio	Agosto	Septiembre	Octubre	Noviembre	Diciembre	Total
NUMERADOR	0.000	0.000	0.000	0.000	0.000	0.000	0.000	0.000	0.000	0.000	12.000	0.000	12.000
DENOMINADOR	1.000	1.000	1.000	1.000	1.000	1.000	1.000	1.000	1.000	1.000	12.000	1.000	12.000


 Lic. David Alejandro Cab Mendoza
 Analista


 Lic. Christian Wilson Delgado Catzim
 Jefe del Departamento de Seguimiento y Evaluación
Revisó


 Mtra. Vanessa Alcalá Romero
 Directora General de Planeación
Autorizó

Elaboró



TRIMESTRE				FECHA
1	2	3	4	14/01/2026

Variable	Calendario Modificado												
	Enero	Febrero	Marzo	Abril	Mayo	Junio	Julio	Agosto	Septiembre	Octubre	Noviembre	Diciembre	Total
NUMERADOR	0.000	0.000	0.000	0.000	0.000	0.000	0.000	0.000	0.000	0.000	12.000	0.000	12.000
DENOMINADOR	1.000	1.000	1.000	1.000	1.000	1.000	1.000	1.000	1.000	1.000	12.000	1.000	12.000

Variable	Calendario Ejecutado												
	Enero	Febrero	Marzo	Abril	Mayo	Junio	Julio	Agosto	Septiembre	Octubre	Noviembre	Diciembre	Total
NUMERADOR	0.000	0.000	0.000	0.000	0.000	0.000	0.000	0.000	0.000	0.000	0.000	8.000	8.000
DENOMINADOR	1.000	1.000	1.000	1.000	1.000	1.000	1.000	1.000	1.000	1.000	1.000	12.000	12.000


AVANCES PROGRAMÁTICOS							VARIACION		
Trimestral			Acumulado				Trimestral		
Modificado	Ejecutado	Nivel de Cumplimiento	Modificado		Ejecutado		Nivel de Cumplimiento	Numerador	Denominador
abs	abs	%	abs	%	abs	%	%	%	%
100.000	66.667	66.667	100.000	100.000	66.667	66.667	66.667	-33.333	0.000

Observaciones

Este indicador tiene una meta anual del cumplimiento del 100%. El porcentaje de cumplimiento programático de metas sustantivas en la institución, que se programó en 100% y alcanzó un resultado de 66.67%, se explica por la naturaleza diferenciada de los objetivos planteados. De las 12 metas programadas, ocho se cumplieron en su totalidad, tres lograron superar los indicadores establecidos, lo que refleja un desempeño sobresaliente en áreas estratégicas.


Lic. David Alejandro Cab Mendoza
Analista

Lic. Christian Wilson Delgado Catzim
Jefe del Departamento de Seguimiento y Evaluación

Mtra. Vanessa Alcalá Romero
Directora General de Planeación

Autorizó

Elaboró

Revisó

TRIMESTRE			
1	2	3	4

FECHA
14/01/2026

RESULTADOS		
Meta Anual Equivalente	Color del Semáforo	Observaciones
66.667	ROJO	Este indicador tiene una meta anual del cumplimiento del 100%. El porcentaje de cumplimiento programático de metas sustantivas en la institución, que se programó en 100% y alcanzó un resultado de 66.67%, se explica por la naturaleza diferenciada de los objetivos planteados. De las 12 metas programadas, ocho se cumplieron en su totalidad, tres lograron superar los indicadores establecidos, lo que refleja un desempeño sobresaliente en áreas estratégicas, y únicamente una no alcanzó el nivel esperado debido a factores externos y operativos que limitaron su cumplimiento. Este comportamiento evidencia que, aunque no se logró la totalidad del cumplimiento programado, la institución mostró avances significativos en la mayoría de los rubros, destacando la capacidad de superar metas en aspectos clave y reafirmando el compromiso de la UQROO con la mejora continua y la pertinencia de sus funciones sustantivas.

Lic. David Alejandro Cab Mendoza
 Analista

Elaboró

Lic. Christian Wilson Delgado Catzim
 Jefe del Departamento de Seguimiento y Evaluación
 Revisó

Mtra. Vanessa Alcalá Romero
 Directora General de Planeación
 Autorizó



Chetumal, Quintana Roo, a 12 de enero de 2026

"2025. Año del 50 Aniversario de la Constitución Política del Estado Libre y Soberano de Quintana Roo"

UNIVERSIDAD AUTÓNOMA DEL
ESTADO DE QUINTANA ROO**MEDIO DE VERIFICACIÓN**

Clave y nombre de la institución:	2112804304 - Universidad Autónoma del Estado de Quintana Roo
Programa Presupuestario:	M005 - Gestión universitaria eficiente y con rendición de cuentas
Método de cálculo:	[Total de indicadores de Componentes y Actividades en los Programas Presupuestarios sustantivos de la Universidad Autónoma del Estado de Quintana Roo que alcanzan metas satisfactorias (rango verde) de acuerdo con su semaforización / Total de indicadores
Unidad Responsable del Indicador:	3303 - Dirección General de Planeación
Nivel MIR con resumen narrativo:	C01 - Proceso de gestión institucional soporte al cumplimiento de metas de las funciones sustantivas de docencia, investigación y vinculación, implementado
Identificador del Indicador:	C01I01 - Porcentaje de cumplimiento programático de metas sustantivas de la institución.
Frecuencia de medición:	Trimestral
Periodo reportado:	Cuarto Trimestre 2025
Tipo de evidencia:	Reporte estadístico

Variables		Programado:	Ejecutado
Numerador:	Total de indicadores de Componentes y Actividades en los Programas Presupuestarios sustantivos de la Universidad Autónoma del Estado de Quintana Roo que alcanzan metas	12.000	8.00

www.uqroo.mx

Dirección:
Campus Chetumal Bahía.
Boulevard Bahía s/n
esquina Ignacio Comonfort
Colonia Del Bosque, C.P. 77019
Chetumal, Quintana Roo, México.

Teléfono:
+ 52 (983) 835 0300



Chetumal, Quintana Roo, a 12 de enero de 2026

"2025. Año del 50 Aniversario de la Constitución Política del Estado Libre y Soberano de Quintana Roo"

	satisfactorias (rango verde) de acuerdo con su semaforización		
Denominador:	[Total de indicadores de Componentes y Actividades en los Programas Presupuestarios sustantivos de la Universidad Autónoma del Estado de Quintana Roo] X 100	12.00	12.00
Meta / Resultado		100.000	66.67
Justificación	Este indicador tiene una meta anual del cumplimiento del 100%. El porcentaje de cumplimiento programático de metas sustantivas en la institución, que se programó en 100% y alcanzó un resultado de 66.67%, se explica por la naturaleza diferenciada de los objetivos planteados. De las 12 metas programadas, ocho se cumplieron en su totalidad, tres lograron superar los indicadores establecidos, lo que refleja un desempeño sobresaliente en áreas estratégicas, y únicamente una no alcanzó el nivel esperado debido a factores externos y operativos que limitaron su cumplimiento. Este comportamiento evidencia que, aunque no se logró la totalidad del cumplimiento programado, la institución mostró avances significativos en la mayoría de los rubros, destacando la capacidad de superar metas en aspectos clave y reafirmando el compromiso de la UQROO con la mejora continua y la pertinencia de sus funciones sustantivas.		
La información se publica en:	Página oficial de la Universidad Autónoma del Estado de Quintana Roo		
Enlace de Publicación del Medio de Verificación:	https://www.uqroo.mx/armonizacion-contable/mir-dicp/matriz-de-indicadores-para-resultados-2025/		

Revisó

Líc. Christian Wilson Delgado Catzim
Jefe del Departamento de Seguimiento y
Evaluación

Validó

Mtra. Vanessa Alcalá Romero
Directora General de Planeación

www.uqroo.mx

Dirección:
Campus Chetumal Bahía.
Boulevard Bahía s/n
esquina Ignacio Comonfort
Colonia Del Bosque, C.P. 77019
Chetumal, Quintana Roo, México.

Telefono:
+ 52 (983) 835 0300

INDICADORES

TRIMESTRE			
1	2	3	4

FECHA
12/01/2026

INSTITUCIÓN: 2112804304 - Universidad Autónoma del Estado de Quintana Roo
PROGRAMA PRESUPUESTARIO: M005 - Gestión universitaria eficiente y con rendición de cuentas
UNIDAD RESPONSABLE: 8304-3303 - Dirección General de Planeación
ACTIVIDAD: F.P.C01.A01 - Articulación programática con la asignación de los recursos a las unidades responsables de la gestión institucional para la atención de las funciones sustantivas universitarias.

IDENTIFICACIÓN DEL INDICADOR	
Indicador	C01A01I01 - Porcentaje del presupuesto ejercido destinado a las unidades responsables de gestión institucional

VARIABLES			
NUMERADOR	Presupuesto Ejercido de la Universidad Autónoma del Estado de Quintana Roo destinado a la gestión institucional	Unidad de Medida del Numerador	230 - Presupuesto
DENOMINADOR	Presupuesto Ejercido de la Universidad Autónoma del Estado de Quintana Roo	Unidad de Medida del Denominador	230 - Presupuesto

METAS						Semaforización					
Linea Base	Año Meta	Meta Programada	Comportamiento del	Tipo de		Rojo		Amarillo		Verde	
Año:	2019	en el Año	Indicador hacia la Meta	Método		De	Hasta	De	Hasta	De	Hasta
Valor:	36.981	2025	60.581	ASCENDENTE	PORCENTAJE	∞	48.465	48.465	54.523	54.523	66.639
								66.639	∞		

Variable	Calendario Programado												
	Enero	Febrero	Marzo	Abril	Mayo	Junio	Julio	Agosto	Septiembre	Octubre	Noviembre	Diciembre	Total
NUMERADOR	0.000	0.000	10,875,143.000	0.000	0.000	22,617,307.000	0.000	0.000	21,210,671.000	0.000	0.000	20,936,667.000	75,639,788.000
DENOMINADOR	1.000	1.000	19,792,064.000	1.000	1.000	39,295,039.000	1.000	1.000	35,251,139.000	1.000	1.000	30,519,038.000	124,857,280.000

Mtro. Saúl Alfonso de los Santos Santiago

Jefe del Departamento de Integración y Control Presupuestal

Elaboró

Mtro. Saúl Alfonso de los Santos Santiago

Jefe del Departamento de Integración y Control Presupuestal

Revisó

Mtra. Vanessa Alcalá Romero

Directora General de Planeación

Autorizó

INDICADORES

TRIMESTRE			
1	2	3	4

FECHA
12/01/2026

Variable	Calendario Modificado												
	Enero	Febrero	Marzo	Abril	Mayo	Junio	Julio	Agosto	Septiembre	Octubre	Noviembre	Diciembre	Total
NUMERADOR	0.000	0.000	10,875,143.000	0.000	0.000	22,617,307.000	0.000	0.000	21,210,671.000	0.000	0.000	20,936,667.000	75,639,788.000
DENOMINADOR	1.000	1.000	19,792,064.000	1.000	1.000	39,295,039.000	1.000	1.000	35,251,139.000	1.000	1.000	30,519,038.000	124,857,280.000

Variable	Calendario Ejecutado												
	Enero	Febrero	Marzo	Abril	Mayo	Junio	Julio	Agosto	Septiembre	Octubre	Noviembre	Diciembre	Total
NUMERADOR	0.000	0.000	9,910,910.070	0.000	0.000	23,628,498.850	0.000	0.000	17,835,418.430	0.000	0.000	43,487,043.900	94,861,871.250
DENOMINADOR	1.000	1.000	14,625,562.620	1.000	1.000	30,274,788.920	1.000	1.000	28,532,642.780	1.000	1.000	59,726,575.330	133,159,569.650

AVANCES PROGRAMÁTICOS										VARIACIÓN	
Trimestral			Acumulado							Trimestral	
Modificado	Ejecutado	Nivel de Cumplimiento	Modificado		Ejecutado		Nivel de Cumplimiento		Numerador	Denominador	
abs	abs	%	abs	%	abs	%	%		%	%	
68.602	72.810	106.134	60.581	100.000	71.239	117.593	117.593		107.708	95.703	

Observaciones

Este indicador tiene como meta anual que el porcentaje que se ejerce en áreas de apoyo en relación con las áreas sustantivas sea de un 60.581 por ciento. En este trimestre se logró que el porcentaje sea de un 72.80 por ciento a partir de las acciones institucionales para el fortalecimiento de las actividades académicas y de docencia, aunado también a las políticas de austeridad y racionalidad del gasto. Con el porcentaje alcanzado se consigue mantener la proporción dentro del rango de semaforización esperado. Cabe señalar que no se realizaron modificaciones en este indicador durante el trimestre. Guía ASEQROO 2025

Mtro. Saúl Alfonso de los Santos Santiago

Jefe del Departamento de Integración y Control Presupuestal

Elaboró

Mtro. Saúl Alfonso de los Santos Santiago

Jefe del Departamento de Integración y Control Presupuestal

Revisó

Mtra. Vanessa Alcalá Romero

Directora General de Planeación

Autorizó

TRIMESTRE			
1	2	3	4

FECHA
12/01/2026

RESULTADOS		
Meta Anual Equivalente	Color del Semáforo	Observaciones
64.297	VERDE	Este indicador tiene como meta anual que el porcentaje que se ejerce en áreas de apoyo en relación con las áreas sustantivas sea de un 60.581 por ciento. En este trimestre se logró que el porcentaje sea de un 72.80 por ciento a partir de las acciones institucionales para el fortalecimiento de las actividades académicas y de docencia, aunado también a las políticas de austeridad y racionalidad del gasto. Con el porcentaje alcanzado se consigue mantener la proporción dentro del rango de semaforización esperado. Cabe señalar que no se realizaron modificaciones en este indicador durante el trimestre. Guía ASEQROO 2025

Mtro. Saúl Alfonso de los Santos Santiago

Jefe del Departamento de Integración y Control Presupuestal

Elaboró

Mtro. Saúl Alfonso de los Santos Santiago

Jefe del Departamento de Integración y Control Presupuestal

Revisó

Mtra. Vanessa Alcalá Romero

Directora General de Planeación

Autorizó



Chetumal, Quintana Roo, a 12 de enero de 2026

"2025, Año del 50 Aniversario de la Constitución Política del Estado Libre y Soberano de Quintana Roo".

MEDIO DE VERIFICACIÓN

Clave y nombre de la institución:	2112804304 - Universidad Autónoma del Estado de Quintana Roo		
Programa Presupuestario:	M005 - Gestión universitaria eficiente y con rendición de cuentas		
Método de cálculo:	[Monto del Presupuesto Ejercido* de la Universidad Autónoma del Estado de Quintana Roo destinado a la gestión institucional / Total de Presupuesto Ejercido* de la Universidad Autónoma del Estado de Quintana Roo] X 100 (* No incluye los servicios personales ni impuestos ligados).		
Unidad Responsable del Indicador:	8304-3303 - Dirección General de Planeación		
Nivel MIR con resumen narrativo:	F.P.C01.A01 - Articulación programática con la asignación de los recursos a las unidades responsables de la gestión institucional para la atención de las funciones sustantivas universitarias.		
Identificador del Indicador:	C01A01I01 - Porcentaje del presupuesto ejercido destinado a las unidades responsables de gestión institucional		
Frecuencia de medición:	Trimestral		
Periodo reportado:	Cuarto Trimestre 2025		
Tipo de evidencia:	Informe Presupuestal		
Variables		Programado:	Ejecutado
Numerador:	Presupuesto Ejercido de la Universidad Autónoma del Estado de Quintana Roo destinado a la gestión institucional.	20,936,667.00	43,487,043.90
Denominador:	Presupuesto Ejercido de la Universidad Autónoma del Estado de Quintana Roo.	30,519,038.00	59,726,575.33

www.uqroo.mx

Dirección:
Campus Chetumal Bahía.
Boulevard Bahía s/n
esquina Ignacio Comonfort
Colonia Del Bosque, C.P. 77019
Chetumal, Quintana Roo, México.

Telefono:
+ 52 (983) 835 0300



Chetumal, Quintana Roo, a 12 de enero de 2026

"2025, Año del 50 Aniversario de la Constitución Política del Estado Libre y Soberano de Quintana Roo".

Meta / Resultado		68.60%	72.81%
Justificación	Este indicador tiene como meta anual que el porcentaje que se ejerce en áreas de apoyo en relación con las áreas sustantivas sea de un 60.581 por ciento. En este trimestre se logró que el porcentaje sea de un 72.80 por ciento a partir de las acciones institucionales para el fortalecimiento de las actividades académicas y de docencia, aunado también a las políticas de austeridad y racionalidad del gasto. Con el porcentaje alcanzado se consigue mantener la proporción dentro del rango de semaforización esperado. Cabe señalar que no se realizaron modificaciones en este indicador durante el trimestre. Guía ASEQROO 2025		
La información se publica en:	Página oficial de la Universidad Autónoma del Estado de Quintana Roo		
Enlace de Publicación del Medio de Verificación:	https://www.uqroo.mx/armonizacion-contable/mir-dicp/matriz-de-indicadores-para-resultados/		

Revisó

Mtro. Saúl Alfonso de los Santos Santiago
Jefe del Departamento de Integración y
Control Presupuestal

Validó

Mtra. Vanessa Alcalá Romero
Directora General de Planeación

www.uqroo.mx

Dirección:
Campus Chetumal Bahía,
Boulevard Bahía s/n
esquina Ignacio Comonfort
Colonia Del Bosque, C.P. 77019
Chetumal, Quintana Roo, México.

Telefono:
+ 52 (983) 835 0300



Universidad Autónoma del Estado de Quintana Roo
 Dirección General de Planeación
 Departamento de Integración y Control Presupuestal

Reporte del avance del ejercicio del presupuesto de egresos correspondiente al **cuarto trimestre del ejercicio fiscal 2025, desglosado por Programa Presupuestario, componente de la Matriz de Indicadores para Resultados (MIR) y capítulo de gasto.**

Fecha de reporte: enero 2026

Programa presupuestario/partida	Presupuesto							Total	
	Anual autorizado	Programado en el trimestre	Ejercido en el trimestre	Programado acumulado	Ejercido acumulado	Eficacia presupuestal del trimestre	Eficacia presupuestal acumulada	Disponibilidad anual	Porcentaje (%)
Clave y denominación									
E012 - Educación Superior UAEQROO	34,264,489	15,697,110	16,239,531	34,264,489	30,483,142	103%	89%	3,781,347	11%
C01 - Estudiantes en programas educativos de nivel superior, incorporados.	21,263,295	9,171,563	9,239,905	21,263,295	19,368,686	101%	91%	1,894,609	9%
2000 Materiales y Suministros	7,248,406	2,499,484	2,987,346	7,248,406	6,589,368	120%	91%	659,039	9%
3000 Servicios Generales	11,649,262	6,013,679	5,673,617	11,649,262	10,472,776	94%	90%	1,176,486	10%
4000 Transferencias, Asignaciones, Subsidios y otras ayudas	2,297,000	569,400	530,749	2,297,000	2,258,349	93%	98%	38,651	2%
5000 Bienes Muebles , Inmuebles e Intangibles	68,626	89,000	48,193	68,626	48,193	54%	70%	20,433	30%
C02 Estudiante en programas educativos de nivel superior, atendido.	12,617,208	6,342,625	6,783,781	12,617,208	10,730,470	107%	85%	1,886,738	15%
2000 Materiales y Suministros	3,224,947	1,526,985	2,159,068	3,224,947	3,145,288	141%	98%	79,659	2%
3000 Servicios Generales	7,575,836	3,649,215	3,995,013	7,575,836	6,847,482	109%	90%	728,353	10%
4000 Transferencias, Asignaciones, Subsidios y otras ayudas	382,613	268,613	188,900	382,613	296,900	70%	78%	85,713	22%
5000 Bienes Muebles , Inmuebles e Intangibles	1,433,812	897,812	440,800	1,433,812	440,800	49%	31%	993,012	69%
C03 - Estudiantes en programas educativos de nivel superior, egresados.	383,986	182,922	215,846	383,986	383,986	118%	100%	0	0%
2000 Materiales y Suministros	60,679	34,388	55,679	60,679	60,679	162%	100%	0	0%



Universidad Autónoma del Estado de Quintana Roo
 Dirección General de Planeación
 Departamento de Integración y Control Presupuestal

Reporte del avance del ejercicio del presupuesto de egresos correspondiente al **cuarto trimestre** del ejercicio fiscal 2025, desglosado por Programa Presupuestario, componente de la Matriz de Indicadores para Resultados (MIR) y capítulo de gasto.

Fecha de reporte: enero 2026

Programa presupuestario/partida	Presupuesto							Total	
	Anual autorizado	Programado en el trimestre	Ejercido en el trimestre	Programado acumulado	Ejercido acumulado	Eficacia presupuestal del trimestre	Eficacia presupuestal acumulada	Disponibilidad anual	Porcentaje (%)
Clave y denominación									
3000 Servicios Generales	323,307	148,534	160,167	323,307	323,307	108%	100%	0	0%
M005 Gestión universitaria eficiente y con rendición de cuentas	98,034,609	42,655,151	43,487,044	98,034,609	97,753,320	102%	100%	281,289	0%
C01 Proceso de gestión institucional soporte al cumplimiento de metas de las funciones sustantivas de docencia, investigación y vinculación, implementado	98,034,609	42,655,151	43,487,044	98,034,609	97,753,320	102%	100%	281,289	0%
2000 Materiales y Suministros	3,204,805	1,326,656	1,510,888	3,204,805	3,094,111	114%	97%	110,694	3%
3000 Servicios Generales	94,651,707	41,150,399	41,798,062	94,651,707	94,481,115	102%	100%	170,592	0%
5000 Bienes Muebles , Inmuebles e Intangibles	178,096	178,096	178,094	178,096	178,094	100%	100%	3	0%
TOTAL	132,299,097	58,352,261	59,726,575	132,299,097	128,236,462	102%	97%	4,062,635	3%

Fuente: Sistema Universitario de Gestión Administrativa (SUGA); información con corte al 31 de diciembre de 2025

Elaboró

 Mtro. Saúl Alfonso de los Santos Santiago
 Jefe del Departamento de Integración y Control Presupuestal

Validó

 Mtra. Vanessa Alcalá Romero
 Directora General de Planeación