

TRIMESTRE			
1	2	3	4

FECHA
14/01/2026

INSTITUCIÓN: 2112804304 - Universidad Autónoma del Estado de Quintana Roo
PROGRAMA PRESUPUESTARIO: M005 - Gestión universitaria eficiente y con rendición de cuentas
UNIDAD RESPONSABLE: 8304-3303 - Dirección General de Planeación
PROPÓSITO: F.P - Los estudiantes del nivel superior ingresan y concluyen sus estudios con equidad, inclusión, excelencia y mayor bienestar en los centros educativos con ambientes dignos.

IDENTIFICACIÓN DEL INDICADOR

Indicador	1 - Tasa de absorción de educación superior
-----------	---

VARIABLES

NUMERADOR	Matrícula de estudiantes de nuevo ingreso en el ciclo t	Unidad de Medida del Numerador	121 - Estudiante
DENOMINADOR	Matrícula de estudiantes egresados en educación media superior en Quintana Roo del ciclo t-1	Unidad de Medida del Denominador	121 - Estudiante


METAS


Semaforización


Linea Base	Año Meta	Meta Programada en el Año	Comportamiento del Indicador hacia la Meta	Tipo de Método	Rojo		Amarillo		Verde	
					De	Hasta	De	Hasta	De	Hasta
Año: 2020										
Valor: 11.000	2025	8.369	ASCENDENTE	PORCENTAJE	∞	6.695	6.695	7.532	7.532	9.206
							9.206	∞		

Calendario Programado

Variable	Calendario Programado												
	Enero	Febrero	Marzo	Abril	Mayo	Junio	Julio	Agosto	Septiembre	Octubre	Noviembre	Diciembre	Total
NUMERADOR	0.000	0.000	0.000	0.000	0.000	0.000	0.000	0.000	0.000	0.000	1,645.000	0.000	1,645.000
DENOMINADOR	1.000	1.000	1.000	1.000	1.000	1.000	1.000	1.000	1.000	1.000	19,656.000	1.000	19,656.000


Lic. David Alejandro Cab Mendoza
Analista


Lic. Christian Wilson Delgado Catzim
Jefe del Departamento de Seguimiento y Evaluación


Mtra. Vanessa Alcalá Romero
Directora General de Planeación

Elaboró

Revisó

Autorizó

INDICADORES

TRIMESTRE				FECHA
1	2	3	4	14/01/2026

Variable	Calendario Modificado												Total
	Enero	Febrero	Marzo	Abril	Mayo	Junio	Julio	Agosto	Septiembre	Octubre	Noviembre	Diciembre	
NUMERADOR	0.000	0.000	0.000	0.000	0.000	0.000	0.000	0.000	0.000	0.000	1,645.000	0.000	1,645.000
DENOMINADOR	1.000	1.000	1.000	1.000	1.000	1.000	1.000	1.000	1.000	1.000	19,656.000	1.000	19,656.000


Variable	Calendario Ejecutado												Total
	Enero	Febrero	Marzo	Abril	Mayo	Junio	Julio	Agosto	Septiembre	Octubre	Noviembre	Diciembre	
NUMERADOR	0.000	0.000	0.000	0.000	0.000	0.000	0.000	0.000	0.000	0.000	0.000	1,900.000	1,900.000
DENOMINADOR	1.000	1.000	1.000	1.000	1.000	1.000	1.000	1.000	1.000	1.000	1.000	20,926.000	20,926.000

AVANCES PROGRAMÁTICOS									VARIACIÓN	
Trimestral			Acumulado						Trimestral	
Modificado	Ejecutado	Nivel de Cumplimiento	Modificado		Ejecutado		Nivel de Cumplimiento	Numerador	Denominador	
abs	abs	%	abs	%	abs	%	%	%	%	
8.369	9.080	108.492	8.369	100.000	9.080	108.492	108.492	15.502	6.461	


Observaciones
Este indicador tiene como meta anual contribuir con el 8.7% a la tasa de absorción estatal. La UQROO logro un incremento en la tasa de absorción, al pasar de una proyección del 8,37% a un resultado real del 10.46%.


Lic. David Alejandro Cab Mendoza
Analista

Elaboró


Lic. Christian Wilson Delgado Catzim
Jefe del Departamento de Seguimiento y Evaluación

Revisó


Mtra. Vanessa Alcalá Romero
Directora General de Planeación

Autorizó

INDICADORES

TRIMESTRE			
1	2	3	4

FECHA
14/01/2026

RESULTADOS		
Meta Anual Equivalente	Color del Semáforo	Observaciones
9.080	VERDE	Este indicador tiene como meta anual contribuir con el 8.7% a la tasa de absorción estatal. La UQROO logro un incremento en la tasa de absorción, al pasar de una proyección del 8.37% a un resultado real del 10.46%, esto debido al fortalecimiento de las estrategias institucionales orientadas a promover el acceso a la educación superior. Entre los factores que explican esta mejora destacan la ampliación de programas de becas y apoyos económicos, la difusión y ampliación oportuna de la oferta educativa en la zona norte, así como las acciones de vinculación con comunidades y sectores estratégicos. En conjunto, estas medidas generaron mayor confianza y atracción hacia la UQROO, logrando superar la meta programada y consolidando el compromiso institucional con la inclusión y la equidad educativa.

Lic. David Alejandro Cab Mendoza
 Analista

Elaboró

Lic. Christian Wilson Delgado Catzim
 Jefe del Departamento de Seguimiento y Evaluación
 Revisó

Mtra. Vanessa Alcalá Romero
 Directora General de Planeación
 Autorizó



Chetumal, Quintana Roo, a 12 de enero de 2026

"2025. Año del 50 Aniversario de la Constitución Política del Estado Libre y Soberano de Quintana Roo"

MEDIO DE VERIFICACIÓN

Clave y nombre de la institución:	2112804304 - Universidad Autónoma del Estado de Quintana Roo		
Programa Presupuestario:	M005 - Gestión universitaria eficiente y con rendición de cuentas		
Método de cálculo:	(Matrícula de estudiantes de nuevo ingreso en el ciclo t / Matrícula de estudiantes egresados en educación media superior en Quintana Roo del ciclo t-1) * 100		
Unidad Responsable del Indicador:	3303 - Dirección General de Planeación		
Nivel MIR con resumen narrativo:	P - Los estudiantes del nivel superior ingresan y concluyen sus estudios con equidad, inclusión, excelencia y mayor bienestar en los centros educativos con ambientes dignos.		
Identificador del Indicador:	1 - Tasa de absorción de educación superior		
Frecuencia de medición:	Trimestral		
Periodo reportado:	Cuarto Trimestre 2025		
Tipo de evidencia:	Reporte estadístico		
Variables		Programado:	Ejecutado
Numerador:	Matrícula de estudiantes de nuevo ingreso en el ciclo t	1,645.000	1,900.00
Denominador:	(Matrícula de estudiantes egresados en educación media superior en Quintana Roo del ciclo t-1) * 100	20,926.00	20,926.00
Meta / Resultado		8.369	9.08

www.uqroo.mx

Dirección:
Campus Chetumal Bahía.
Boulevard Bahía s/n
esquina Ignacio Comonfort
Colonia Del Bosque, C.P. 77019
Chetumal, Quintana Roo, México.

Telefono:
+ 52 (983) 835 0300



Chetumal, Quintana Roo, a 12 de enero de 2026

"2025. Año del 50 Aniversario de la Constitución Política del Estado Libre y Soberano de Quintana Roo"

Justificación	Este indicador tiene como meta anual contribuir con el 8.7% a la tasa de absorción estatal. La UQROO logro un incremento en la tasa de absorción, al pasar de una proyección del 8.37% a un resultado real del 10.46%, esto debido al fortalecimiento de las estrategias institucionales orientadas a promover el acceso a la educación superior. Entre los factores que explican esta mejora destacan la ampliación de programas de becas y apoyos económicos, la difusión y ampliación oportuna de la oferta educativa en la zona norte, así como las acciones de vinculación con comunidades y sectores estratégicos. En conjunto, estas medidas generaron mayor confianza y atracción hacia la UQROO, logrando superar la meta programada y consolidando el compromiso institucional con la inclusión y la equidad educativa.
La información se pública en:	Página oficial de la Universidad Autónoma del Estado de Quintana Roo
Enlace de Publicación del Medio de Verificación:	https://www.uqroo.mx/armonizacion-contable/mir-dicp/matriz-de-indicadores-para-resultados-2025/

Revisó

Lic. Christian Wilson Delgado Catzim
Jefe del Departamento de Seguimiento y
Evaluación

Validó

Mtra. Vanessa Alcalá Romero
Directora General de Planeación

www.uqroo.mx

Dirección:
Campus Chetumal Bahía.
Boulevard Bahía s/n
esquina Ignacio Comonfort
Colonia Del Bosque, C.P. 77019
Chetumal, Quintana Roo, México.

Telefono:
+ 52 (983) 835 0300

Universidad Autónoma del Estado de Quintana Roo

Dirección General de Planeación
Departamento de Seguimiento y Evaluación

Evolución de la **tasa de absorción** de egresados de educación media superior con relación a la matrícula de estudiantes de nuevo ingreso de la **Universidad Autónoma del Estado de Quintana Roo**. Inicio de Otoño. Años 2015 a 2025

Fecha de elaboración: 17 de octubre de 2025


Año	Egresados de nivel medio superior en Q. R.	Matrícula nuevo ingreso	Porcentaje
2015	15,675	1,475	9.4
2016	16,248	1,413	8.7
2017	14,944	1,475	9.9
2018	16,566	1,352	8.2
2019	16,481	1,518	9.2
2020	17,292	2,194	12.7
2021	15,937	1,887	11.8
2022	18,857	1,783	9.5
2023	18,460	1,470	8.0
2024	22,365	1,537	6.9
2025*	20,926	2,189	10.5

Nota 1: La matrícula de nuevo ingreso de cada año se ha extraído de cortes de reportes de datos de la Dirección General de Servicios Estudiantiles, en el mes de septiembre, por lo regular el 30 de septiembre.

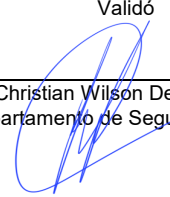
*Alumnos de tercer grado de Educación Media Superior (EMS) según el folleto estadístico 2024-2025 de la Secretaría de Educación de Quintana Roo.

Fuente: Elaboración propia con información de la Secretaría de Educación de Quintana Roo denominado Principales cifras del sistema educativo estatal. Varios años.

Elaboró


Mtro. Fernando Guadalupe Peraza Buenfil
Responsable del área de estadística e indicadores

Validó


Lic. Christian Wilson Delgado Catzim
Jefe del Departamento de Seguimiento y Evaluación