

TRIMESTRE			
1	2	3	4

FECHA
14/01/2026


INSTITUCIÓN: 2112804304 - Universidad Autónoma del Estado de Quintana Roo
PROGRAMA PRESUPUESTARIO: M005 - Gestión universitaria eficiente y con rendición de cuentas
UNIDAD RESPONSABLE: 8304-3307 - Dirección General de Servicios Estudiantiles
PROPÓSITO: F.P - Los estudiantes del nivel superior ingresan y concluyen sus estudios con equidad, inclusión, excelencia y mayor bienestar en los centros educativos con ambientes dignos.


IDENTIFICACIÓN DEL INDICADOR	
Indicador	2 - Tasa de egreso acumulada


VARIABLES			
NUMERADOR	Número de estudiantes egresados de la cohorte en el tiempo establecido por la normatividad	Unidad de Medida del Numerador	121 - Estudiante
DENOMINADOR	Número de estudiantes registrados en la matrícula de nuevo ingreso de la cohorte	Unidad de Medida del Denominador	121 - Estudiante

METAS						Semaforización						
Linea Base	Año Meta	Meta Programada en el Año	Comportamiento del Indicador hacia la Meta	Tipo de Método	Rojo		Amarillo		Verde			
					De	Hasta	De	Hasta	De	Hasta		
Año: 2023												
Valor: 54.600	2025	45.898	ASCENDENTE	PORCENTAJE	∞	36.719	36.719	41.308	41.308	50.488		
							50.488	∞				

Variable	Calendario Programado												
	Enero	Febrero	Marzo	Abril	Mayo	Junio	Julio	Agosto	Septiembre	Octubre	Noviembre	Diciembre	Total
NUMERADOR	0.000	0.000	0.000	0.000	0.000	0.000	0.000	0.000	0.000	0.000	677.000	0.000	677.000
DENOMINADOR	1.000	1.000	1.000	1.000	1.000	1.000	1.000	1.000	1.000	1.000	1,475.000	1.000	1,475.000


 Lic. David Alejandro Cab Mendoza
 Analista


 Lic. Christian Wilson Delgado Catzim
 Jefe del Departamento de Seguimiento y Evaluación
Revisó


 Mra. Melissa Blanqueto Estrada
 Directora General de Servicios Estudiantiles
Autorizó

Elaboró

INDICADORES

TRIMESTRE			
1	2	3	4


FECHA
14/01/2026


Variable	Calendario Modificado												
	Enero	Febrero	Marzo	Abril	Mayo	Junio	Julio	Agosto	Septiembre	Octubre	Noviembre	Diciembre	Total
NUMERADOR	0.000	0.000	0.000	0.000	0.000	0.000	0.000	0.000	0.000	0.000	677.000	0.000	677.000
DENOMINADOR	1.000	1.000	1.000	1.000	1.000	1.000	1.000	1.000	1.000	1.000	1,475.000	1.000	1,475.000

Variable	Calendario Ejecutado												
	Enero	Febrero	Marzo	Abril	Mayo	Junio	Julio	Agosto	Septiembre	Octubre	Noviembre	Diciembre	Total
NUMERADOR	0.000	0.000	0.000	0.000	0.000	0.000	0.000	0.000	0.000	0.000	0.000	749.000	749.000
DENOMINADOR	1.000	1.000	1.000	1.000	1.000	1.000	1.000	1.000	1.000	1.000	1.000	1,510.000	1,510.000

AVANCES PROGRAMÁTICOS									VARIACIÓN	
Trimestral			Acumulado						Trimestral	
Modificado	Ejecutado	Nivel de Cumplimiento	Modificado		Ejecutado		Nivel de Cumplimiento	Numerador	Denominador	
abs	abs	%	abs	%	abs	%	%	%	%	
45.898	49.603	108.071	45.898	100.000	49.603	108.071	108.071	10.635	2.373	
									Observaciones Este indicador tiene como meta anual del 45.90%. La UQROO logro un incremento en la tasa de absorción del 49.60%, esto debido al fortalecimiento de las estrategias institucionales logrando superar la meta programada y consolidando el compromiso institucional con la inclusión y la equidad educativa.	

RESULTADOS		
Meta Anual Equivalente	Color del Semáforo	Observaciones
49.603	VERDE	Este indicador tiene como meta anual del 45.90%. La UQROO logro un incremento en la tasa de absorción del 49.60%, esto debido al fortalecimiento de las estrategias institucionales logrando superar la meta programada y consolidando el compromiso institucional con la inclusión y la equidad educativa.


 Lic. David Alejandro Cab Mendoza
 Analista


 Lic. Christian Wilson Delgado Catzim
 Jefe del Departamento de Seguimiento y Evaluación


 Mtra. Melissa Blanqueto Estrada
 Directora General de Servicios Estudiantiles

Elaboró

Revisó

Autorizó



Chetumal, Quintana Roo, a 12 de enero de 2026

"2025. Año del 50 Aniversario de la Constitución Política del Estado Libre y Soberano de Quintana Roo"

MEDIO DE VERIFICACIÓN

Clave y nombre de la institución:	2112804304 - Universidad Autónoma del Estado de Quintana Roo		
Programa Presupuestario:	M005 - Gestión universitaria eficiente y con rendición de cuentas		
Método de cálculo:	(Número de estudiantes egresados de la cohorte en el tiempo establecido por la normatividad / Número de estudiantes registrados en la matrícula de nuevo ingreso de la cohorte) * 100		
Unidad Responsable del Indicador:	3307 - Dirección General de Servicios Estudiantiles		
Nivel MIR con resumen narrativo:	P - Los estudiantes del nivel superior ingresan y concluyen sus estudios con equidad, inclusión, excelencia y mayor bienestar en los centros educativos con ambientes dignos.		
Identificador del Indicador:	2 - Tasa de egreso acumulada		
Frecuencia de medición:	Trimestral		
Periodo reportado:	Cuarto Trimestre 2025		
Tipo de evidencia:	Reporte estadístico		
	Variables	Programado:	Ejecutado
Numerador:	Número de estudiantes egresados de la cohorte en el tiempo establecido por la normatividad	677.000	749.00
Denominador:	(Número de estudiantes registrados en la matrícula de nuevo ingreso de la cohorte) * 100	1,510.00	1,510.00
	Meta / Resultado	45.898	49.6

www.uqroo.mx

Dirección:
Campus Chetumal Bahía.
Boulevard Bahía s/n
esquina Ignacio Comonfort
Colonia Del Bosque, C.P. 77019
Chetumal, Quintana Roo, México.

Telefono:
+ 52 (983) 835 0300



Chetumal, Quintana Roo, a 12 de enero de 2026

"2025. Año del 50 Aniversario de la Constitución Política del Estado Libre y Soberano de Quintana Roo"

Justificación	Se cumplió con la meta
La información se publica en:	Página oficial de la Universidad Autónoma del Estado de Quintana Roo
Enlace de Publicación del Medio de Verificación:	https://www.uqroo.mx/armonizacion-contable/mir-dicp/matriz-de-indicadores-para-resultados-2025/

Revisó

Lic. Christian Wilson Delgado Catzim
Jefe del Departamento de Seguimiento y Evaluación

Validó

Mtra. Melissa Blanqueto Estrada
Directora General de Servicios Estudiantiles

www.uqroo.mx

Dirección:
Campus Chetumal Bahía.
Boulevard Bahía s/n
esquina Ignacio Comonfort
Colonia Del Bosque, C.P. 77019
Chetumal, Quintana Roo, México.

Telefono:
+ 52 (983) 835 0300

Universidad Autónoma del Estado de Quintana Roo
Dirección General de Planeación
Departamento de Seguimiento y Evaluación

Tasa de egreso acumulada por cohorte conforme a la duración de la normatividad de la Universidad, según sexo por unidad académica, división, programa educativo y campus. A fines del ciclo escolar 2024-2025. Con base en el reporte de egresados acumulados al corte del 29 de octubre de 2025.

Fecha de elaboración: **27 de noviembre de 2025**

Unidad Académica/División/Nivel/Programa Educativo	Nuevo Ingreso			Egresados			Total		
	Hombre	Mujer	Total	Hombre	Mujer	Total	Hombre	Mujer	Total
Total Universidad	715	795	1,510	314	435	749	43.9	54.7	49.6
Licenciatura	705	770	1,475	311	414	725	44.1	53.8	49.2
Maestría	5	21	26	3	18	21	60.0	85.7	80.8
Doctorado	5	4	9	0	3	3	0.0	75.0	33.3
Zona Norte	316	357	673	117	183	300	37.0	51.3	44.6
Licenciatura	306	332	638	114	162	276	37.3	48.8	43.3
Maestría	5	21	26	3	18	21	60.0	85.7	80.8
Doctorado	5	4	9	0	3	3	0.0	75.0	33.3
División de Ciencias Multidisciplinarias Cancún	86	79	165	41	53	94	47.7	67.1	57.0
Licenciatura	86	79	165	41	53	94	47.7	67.1	57.0
Licenciatura en Administración Hotelera	31	32	63	15	17	32	48.4	53.1	50.8
Licenciatura en Derecho	35	45	80	22	35	57	62.9	77.8	71.3
Licenciatura en Ingeniería en Redes	20	2	22	4	1	5	20.0	50.0	22.7
Maestría	2	13	15	2	13	15	100.0	100.0	100.0
Maestría en Gestión y Desarrollo Empresarial	2	13	15	2	13	15	100.0	100.0	100.0
División de Ciencias Multidisciplinarias Cozumel	125	164	289	27	66	93	21.6	40.2	32.2
Licenciatura	117	152	269	26	58	84	22.2	38.2	31.2
Licenciatura en Gestión de Servicios Turísticos	30	51	81	4	21	25	13.3	41.2	30.9
Licenciatura en Lengua Inglesa	33	42	75	8	16	24	24.2	38.1	32.0
Licenciatura en Manejo de Recursos Naturales	12	21	33	2	5	7	16.7	23.8	21.2
Licenciatura en Mercadotecnia y Negocios	42	38	80	12	16	28	28.6	42.1	35.0
Maestría	3	8	11	1	5	6	33.3	62.5	54.5
Maestría en Gestión Sustentable del Turismo	2	5	7	0	2	2	0.0	40.0	28.6
Maestría en Ciencias Marinas y Costeras	1	3	4	1	3	4	100.0	100.0	100.0
Doctorado	5	4	9	0	3	3	0.0	75.0	33.3
Doctorado en Desarrollo Sostenible	5	4	9	0	3	3	0.0	75.0	33.3

División de Ciencias Multidisciplinarias Playa del Carme	103	101	204	47	51	98	45.6	50.5	48.0
Licenciatura	103	101	204	47	51	98	45.6	50.5	48.0
Licenciatura en Administración Hotelera	36	30	66	12	13	25	33.3	43.3	37.9
Licenciatura en Derecho	32	40	72	22	25	47	68.8	62.5	65.3
Licenciatura en Gobierno y Gestión Pública	10	9	19	7	4	11	70.0	44.4	57.9
Licenciatura en Ingeniería Empresarial	25	22	47	6	9	15	24.0	40.9	31.9
Zona Sur	399	438	837	197	252	449	49.4	57.5	53.6
Licenciatura	399	438	837	197	252	449	49.4	57.5	53.6
Maestría	0	0	0	0	0	0	0.0	0.0	0.0
Doctorado	0	0	0	0	0	0	0.0	0.0	0.0
División de Ciencias, Ingeniería y Tecnología	96	40	136	31	17	48	32.3	42.5	35.3
Licenciatura	96	40	136	31	17	48	32.3	42.5	35.3
Licenciatura en Ingeniería Ambiental	16	20	36	5	10	15	31.3	50.0	41.7
Licenciatura en Ingeniería En Redes	31	7	38	14	2	16	45.2	28.6	42.1
Licenciatura en Ingeniería en Sistemas de Energía	36	5	41	10	2	12	27.8	40.0	29.3
Licenciatura en Manejo de Recursos Naturales	13	8	21	2	3	5	15.4	37.5	23.8
División de Ciencias Políticas, Económicas y Administrativas	100	119	219	35	57	92	35.0	47.9	42.0
Licenciatura	100	119	219	35	57	92	35.0	47.9	42.0
Licenciatura en Economía y Finanzas	22	24	46	6	9	15	27.3	37.5	32.6
Licenciatura en Gobierno y Gestión Pública	29	26	55	7	13	20	24.1	50.0	36.4
Licenciatura en Relaciones Internacionales	18	30	48	5	11	16	27.8	36.7	33.3
Licenciatura en Sistemas Comerciales	31	39	70	17	24	41	54.8	61.5	58.6
División de Ciencias de la Salud	99	131	230	71	88	159	71.7	67.2	69.1
Licenciatura	99	131	230	71	88	159	71.7	67.2	69.1
Licenciatura en Enfermería	26	60	86	15	31	46	57.7	51.7	53.5
Licenciatura en Farmacia	14	12	26	6	6	12	42.9	50.0	46.2
Licenciatura en Medicina	59	59	118	50	51	101	84.7	86.4	85.6

División de Ciencias Sociales y Humanidades	104	148	252	60	90	150	57.7	60.8	59.5
Licenciatura	104	148	252	60	90	150	57.7	60.8	59.5
Licenciatura en Antropología Social	11	12	23	4	8	12	36.4	66.7	52.2
Licenciatura en Derecho	33	56	89	26	43	69	78.8	76.8	77.5
Licenciatura en Humanidades	7	23	30	3	11	14	42.9	47.8	46.7
Licenciatura en Lengua Inglesa	26	38	64	11	18	29	42.3	47.4	45.3
Licenciatura en Seguridad Pública	27	19	46	16	10	26	59.3	52.6	56.5

Fuente: Departamento de Seguimiento y Evaluación con base en datos de la Dirección General de Servicios Estudiantiles, Departamento de Servicios Educativos Generales (27 de octubre de 2025).

Elaboró

Mtro. Fernando Guadalupe Peraza Buenfil
Responsable del área de estadística e indicadores

Validó

Lic. Christian Wilson Delgado Catzim
Jefe del Departamento de Seguimiento y Evaluación