



PROGRAMA ANUAL DE LABORES 2025



UNIVERSIDAD AUTÓNOMA DEL
ESTADO DE QUINTANA ROO




Anexo 5. Proyección de egresos base mensual

Universidad Autónoma del Estado de Quintana Roo													
Calendario del presupuesto de egresos para el Ejercicio Fiscal 2025													
Capítulo/ Concepto / Partida	Importe Anual	Enero	Febrero	Marzo	Abril	Mayo	Junio	Julio	Agosto	Septiembre	Octubre	Noviembre	Diciembre
Total	591,862,532	31,999,676	39,978,086	51,561,523	50,062,997	47,970,364	63,980,347	46,430,300	42,794,365	50,154,787	46,602,504	32,149,665	88,177,915
1000 Servicios Personales	431,490,650	30,425,412	31,036,126	32,201,552	32,224,552	34,721,664	50,810,709	32,224,552	32,348,927	35,207,189	32,391,969	20,264,466	67,633,532
1100 Remuneraciones al Personal de Carácter Permanente	150,316,492	12,306,948	12,306,948	12,306,948	12,306,948	12,306,948	24,561,576	12,306,948	12,306,948	12,306,948	12,306,948	52,320	14,940,064
1130 Sueldos Base al Personal Permanente	150,316,492	12,306,948	12,306,948	12,306,948	12,306,948	12,306,948	24,561,576	12,306,948	12,306,948	12,306,948	12,306,948	52,320	14,940,064
1200 Remuneraciones al Personal de Carácter Transitorio	19,879,570	639,130	1,249,844	1,860,340	1,860,340	1,860,340	1,860,340	1,860,340	1,860,340	1,860,340	1,860,340	1,860,340	1,247,536
1210 Honorarios Asimilables a Salarios	19,879,570	639,130	1,249,844	1,860,340	1,860,340	1,860,340	1,860,340	1,860,340	1,860,340	1,860,340	1,860,340	1,860,340	1,247,536
1300 Remuneraciones Adicionales y Especiales	81,294,368	3,740,700	3,740,700	3,746,700	3,889,700	3,759,700	9,950,829	3,769,700	3,894,075	3,886,325	3,938,575	4,065,700	32,911,664
1310 Primas por Años de Servicio Efectivos Prestados	35,014,324	2,918,058	2,918,058	2,918,058	2,918,058	2,918,058	2,918,058	2,918,058	2,918,058	2,918,058	2,918,058	2,918,058	2,915,686
1320 Primas de Vacaciones, Dominical y Gratificación de Fin de Año	35,284,220	-	-	-	-	-	6,130,254	-	-	-	-	-	29,153,966
1340 Compensaciones (1)	10,995,824	822,642	822,642	828,642	971,642	841,642	902,517	851,642	976,017	968,267	1,020,517	1,147,642	842,012
1400 Seguridad Social	66,232,043	5,520,954	5,520,954	5,520,954	5,520,954	5,520,954	5,520,954	5,520,954	5,520,954	5,520,954	5,519,496	5,519,496	5,504,465
1410 Aportaciones de Seguridad Social	40,409,317	3,368,080	3,368,080	3,368,080	3,368,080	3,368,080	3,368,080	3,368,080	3,368,080	3,368,080	3,368,080	3,368,080	3,360,437
1420 Aportaciones a Fondos de Vivienda	14,610,894	1,217,824	1,217,824	1,217,824	1,217,824	1,217,824	1,217,824	1,217,824	1,217,824	1,217,824	1,217,824	1,217,824	1,214,830



Universidad Autónoma del Estado de Quintana Roo													
Calendario del presupuesto de egresos para el Ejercicio Fiscal 2025													
Capítulo/ Concepto / Partida	Importe Anual	Enero	Febrero	Marzo	Abril	Mayo	Junio	Julio	Agosto	Septiembre	Octubre	Noviembre	Diciembre
Total	591,862,532	31,999,676	39,978,086	51,561,523	50,062,997	47,970,364	63,980,347	46,430,300	42,794,365	50,154,787	46,602,504	32,149,665	88,177,915
1430 Aportaciones al Sistema para el Retiro	5,844,334	487,394	487,394	487,394	487,394	487,394	487,394	487,394	487,394	487,394	487,394	487,394	483,000
1440 Aportaciones para Seguros	5,367,498	447,656	447,656	447,656	447,656	447,656	447,656	447,656	447,656	447,656	446,198	446,198	446,198
1500 Otras Prestaciones Sociales y Económicas	94,073,073	7,151,972	7,151,972	7,700,902	7,700,902	7,861,702	7,851,302	7,700,902	7,700,902	8,209,652	7,700,902	7,700,902	9,641,061
1510 Cuotas para el Fondo de Ahorro y Fondo de Trabajo	13,234,742	1,103,076	1,103,076	1,103,076	1,103,076	1,103,076	1,103,076	1,103,076	1,103,076	1,103,076	1,103,076	1,103,076	1,100,906
1540 Prestaciones Contractuales	8,806,850	208,142	208,142	757,072	757,072	917,872	907,472	757,072	757,072	1,265,822	757,072	757,072	756,968
1550 Apoyos a la Capacitación de los Servidores Públicos	23,618,036	1,968,248	1,968,248	1,968,248	1,968,248	1,968,248	1,968,248	1,968,248	1,968,248	1,968,248	1,968,248	1,968,248	1,967,308
1590 Otras Prestaciones Sociales y Económicas	48,413,445	3,872,506	3,872,506	3,872,506	3,872,506	3,872,506	3,872,506	3,872,506	3,872,506	3,872,506	3,872,506	3,872,506	5,815,879
1600 Previsiones (2)	-	-	-	-	-	-	-	-	-	-	-	-	-
1700 Pago de Estímulos a Servidores Públicos	19,665,101	1,065,708	1,065,708	1,065,708	1,065,708	3,412,020	1,065,708	1,065,708	1,065,708	3,332,970	1,065,708	1,065,708	3,328,739
1710 Estímulos	19,665,101	1,065,708	1,065,708	1,065,708	1,065,708	3,412,020	1,065,708	1,065,708	1,065,708	3,332,970	1,065,708	1,065,708	3,328,739
2000 Materiales y suministros	16,878,810	3,666	321,369	1,581,837	4,392,008	2,072,167	907,719	2,429,425	718,841	1,424,662	1,653,100	1,064,841	309,175
2100 Materiales de Administración, Emisión de Documentos y Artículos Oficiales	7,349,722	-	71,000	454,416	1,558,741	1,274,206	332,690	1,197,636	223,585	685,060	934,988	373,325	244,075
2110 Materiales Útiles y Equipos Menores de Oficina	3,330,669	-	53,000	292,500	762,201	225,976	167,000	626,022	95,829	282,085	440,081	226,500	159,475





Universidad Autónoma del Estado de Quintana Roo													
Calendario del presupuesto de egresos para el Ejercicio Fiscal 2025													
Capítulo/ Concepto / Partida	Importe Anual	Enero	Febrero	Marzo	Abril	Mayo	Junio	Julio	Agosto	Septiembre	Octubre	Noviembre	Diciembre
Total	591,862,532	31,999,676	39,978,086	51,561,523	50,062,997	47,970,364	63,980,347	46,430,300	42,794,365	50,154,787	46,602,504	32,149,665	88,177,915
2120 Materiales y Útiles de Impresión y Reproducción	205,415	-	5,000	14,115	50,000	10,000	9,000	50,000	5,000	15,300	42,000	5,000	
2140 Materiales, Útiles y Equipos Menores de Tecnologías de la Información y Comunicaciones	2,793,532	-	12,000	135,301	693,040	271,730	135,690	501,114	72,500	308,825	444,907	133,825	84,600
2150 Material Impreso e Información Digital	365,850	-	-	5,000	40,500	252,500	15,500	2,500	5,000	34,850	5,000	5,000	-
2160 Material de Limpieza	57,256	-	1,000	7,500	3,000	8,000	5,500	13,000	5,256	8,000	3,000	3,000	-
2170 Materiales y Útiles de Enseñanza	91,000	-	-	-	10,000	-	-	5,000	40,000	36,000	-	-	-
2180 Materiales para el Registro e Identificación de Bienes y Personas	506,000	-	-	-	-	506,000	-	-	-	-	-	-	-
2200 Alimentos y Utensilios	1,420,284	666	57,334	263,714	133,666	117,375	131,166	118,439	79,006	225,686	100,666	165,066	27,500
2210 Productos Alimenticios para Personas	1,253,380	666	56,128	171,716	104,666	110,375	128,666	107,439	76,006	214,986	90,166	165,066	27,500
2220 Productos Alimenticios para Animales	10,000	-	-	10,000	-	-	-	-	-	-	-	-	-
2230 Utensilios para el Servicio de Alimentación	156,904	-	1,206	81,998	29,000	7,000	2,500	11,000	3,000	10,700	10,500	-	-
2300 Materias primas y materiales de producción y comercialización	-	-	-	-	-	-	-	-	-	-	-	-	-
2400 Materiales y Artículos de Construcción y de Reparación	872,228	3,000	57,328	225,000	60,800	143,300	84,800	46,800	61,800	66,300	49,800	68,300	5,000
2420 Cemento y Productos de Concreto	23,225	-	1,925	3,700	700	4,700	1,700	2,700	1,700	1,700	3,700	700	-
2440 Madera y Productos de Madera	1,200	-	-	1,200	-	-	-	-	-	-	-	-	-





Universidad Autónoma del Estado de Quintana Roo													
Calendario del presupuesto de egresos para el Ejercicio Fiscal 2025													
Capítulo/ Concepto / Partida	Importe Anual	Enero	Febrero	Marzo	Abril	Mayo	Junio	Julio	Agosto	Septiembre	Octubre	Noviembre	Diciembre
Total	591,862,532	31,999,676	39,978,086	51,561,523	50,062,997	47,970,364	63,980,347	46,430,300	42,794,365	50,154,787	46,602,504	32,149,665	88,177,915
2460 Material Eléctrico y Electrónico	458,000	1,000	32,000	122,000	29,000	95,000	54,000	17,000	19,000	38,000	19,000	32,000	-
2470 Artículos Metálicos para la Construcción	35,378	2,000	78	5,200	5,700	6,700	5,700	700	2,700	700	2,700	700	2,500
2480 Materiales Complementarios	92,000	-	-	65,000	3,000	3,000	5,000	-	3,000	3,000	5,000	5,000	-
2490 Otros Materiales y Artículos de Construcción y Reparación	262,425	-	23,325	27,900	22,400	33,900	18,400	26,400	35,400	22,900	19,400	29,900	2,500
2500 Productos Químicos, Farmacéuticos y de Laboratorio	1,657,028	-	-	99,300	1,237,895	169,936	20,000	11,000	8,000	77,897	28,000	5,000	-
2510 Productos Químicos Básicos	293,000	-	-	-	142,000	110,000	-	11,000	-	30,000	-	-	-
2530 Medicinas y Productos Farmacéuticos	108,000	-	-	20,000	41,000	-	20,000	-	-	7,000	20,000	-	-
2540 Materiales, Accesorios y Suministros Médicos	454,195	-	-	14,300	433,895	-	-	-	3,000	-	-	3,000	-
2550 Materiales, Accesorios y Suministros de Laboratorio	666,833	-	-	60,000	521,000	29,936	-	-	5,000	40,897	8,000	2,000	-
2590 Otros Productos Químicos	135,000	-	-	5,000	100,000	30,000	-	-	-	-	-	-	-
2600 Combustibles, Lubricantes y Aditivos	2,881,762	41,928	319,757	568,784	251,800	143,613	464,700	199,000	139,900	385,180	341,100	26,000	41,928
2610 Combustibles, Lubricantes y Aditivos	2,881,762	41,928	319,757	568,784	251,800	143,613	464,700	199,000	139,900	385,180	341,100	26,000	41,928
2700 Vestuario, Blancos, Prendas de Protección y Artículos Deportivos	4,477,304	55,763	51,800	509,272	60,000	30,000	414,000	103,000	176,469	52,000	25,000	-	55,763
2720 Casaca y Uniformes	912,004	55,263	25,000	184,272	25,000	5,000	389,000	50,000	151,469	27,000	-	-	55,263





Universidad Autónoma del Estado de Quintana Roo													
Calendario del presupuesto de egresos para el Ejercicio Fiscal 2025													
Capítulo/ Concepto / Partida	Importe Anual	Enero	Febrero	Marzo	Abril	Mayo	Junio	Julio	Agosto	Septiembre	Octubre	Noviembre	Diciembre
Total	591,862,532	31,999,676	39,978,086	51,561,523	50,062,997	47,970,364	63,980,347	46,430,300	42,794,365	50,154,787	46,602,504	32,149,665	88,177,915
2720 Prendas de Seguridad y Protección Personal	41,000	-	-	3,000	-	35,000	-	-	3,000	-	-	-	-
2730 Artículos Deportivos	523,800	-	-	23,800	325,000	-	25,000	25,000	50,000	25,000	25,000	25,000	-
2740 Productos Textiles	500	-	500	-	-	-	-	-	-	-	-	-	-
2800 Materiales y suministros para seguridad	-	-	-	-	-	-	-	-	-	-	-	-	-
2900 Herramientas, Refacciones y Accesorios Menores	1,220,482	-	38,016	167,850	322,850	55,550	165,450	176,850	44,450	53,350	102,466	87,050	6,600
2910 Herramientas Menores	144,266	-	3,766	43,000	24,000	16,000	5,500	21,000	4,000	6,000	17,000	4,000	-
2920 Refacciones y Accesorios Menores de Edificios	104,500	-	15,250	10,250	10,250	7,250	12,250	7,250	10,250	9,250	7,250	15,250	-
2930 Refacciones y Accesorios Menores de Mobiliario y Equipo de Administración, Educativo y Recreativo	23,000	-	2,000	3,000	2,000	2,000	2,000	2,000	2,000	4,000	2,000	2,000	-
2940 Refacciones y Accesorios Menores de Equipo de Cómputo y Tecnologías de la Información	719,560	-	2,000	83,000	235,000	13,000	134,100	117,000	14,600	22,500	62,560	29,200	6,600
2950 Refacciones y Accesorios Menores de Instrumental Médico y de Laboratorio	20,000	-	-	-	13,000	1,000	1,000	1,000	1,000	1,000	1,000	1,000	-
2960 Refacciones y Accesorios Menores de Equipo de Transporte	81,000	-	3,000	3,000	31,000	3,000	3,000	9,000	5,000	3,000	5,000	16,000	-






Universidad Autónoma del Estado de Quintana Roo													
Calendario del presupuesto de egresos para el Ejercicio Fiscal 2025													
Capítulo/ Concepto / Partida	Importe Anual	Enero	Febrero	Marzo	Abril	Mayo	Junio	Julio	Agosto	Septiembre	Octubre	Noviembre	Diciembre
Total	591,862,532	31,999,676	39,978,086	51,561,523	50,062,997	47,970,364	63,980,347	46,430,300	42,794,365	50,154,787	46,602,504	32,149,665	88,177,915
2980 Refacciones y Accesorios Menores de Maquinaria y Otros Equipos	36,956	-	-	12,800	800	6,500	800	10,800	800	800	856	2,800	-
2990 Refacciones y Accesorios Menores de Otros Bienes Muebles	91,200	-	12,000	12,800	6,800	6,800	6,800	8,800	6,800	6,800	6,800	16,800	-
3000 Servicios Generales	138,027,642	1,566,998	8,304,192	17,343,134	12,730,661	10,936,764	11,551,814	10,382,724	9,539,255	13,316,776	11,896,208	10,376,631	20,082,485
3100 Servicios Básicos	29,834,653	1,021	1,561,243	3,157,094	2,240,421	1,818,515	1,803,515	1,832,115	1,805,515	1,818,515	1,807,586	1,694,673	10,294,445
3110 Energía Eléctrica	18,351,364	-	1,112,600	1,442,806	1,532,406	1,112,600	1,112,600	1,112,600	1,112,600	1,112,600	1,112,600	1,112,600	6,475,352
3120 Gas	15,000	-	-	2,000	-	3,000	-	-	2,000	-	8,000	-	-
3130 Agua	4,630,784	521	437,943	219,232	219,232	219,232	219,232	219,232	219,232	219,232	219,232	219,232	2,219,232
3140 Telefonía Tradicional	2,488,119	-	-	418,534	118,842	118,842	118,842	118,842	118,842	118,842	108,513	-	1,248,020
3170 Servicios de Acceso de Internet, Redes y Procesamiento de Información	4,222,086	-	-	1,055,522	351,841	351,841	351,841	351,841	351,841	351,841	351,841	351,841	351,841
3180 Servicios Postales y Telegráficos	124,300	500	10,700	19,000	18,100	13,000	1,000	29,600	1,000	13,000	7,400	11,000	-
3190 Servicios Integrales y Otros Servicios	3,000	-	-	-	-	-	-	-	-	3,000	-	-	-
3200 Servicios de Arrendamiento	7,139,009	-	56,500	319,911	837,437	210,050	1,015,178	594,645	328,137	967,365	514,390	1,647,697	647,699
3220 Arrendamiento de Edificios	492,000	-	-	42,000	21,000	21,000	61,000	171,000	21,000	21,000	71,000	21,000	42,000
3230 Arrendamiento de Mobiliario y Equipo de Administración, Educativa y Recreativa	2,645,000	-	-	3,000	-	30,000	-	45,000	15,000	30,000	25,000	22,000	15,000






Universidad Autónoma del Estado de Quintana Roo													
Calendario del presupuesto de egresos para el Ejercicio Fiscal 2025													
Capítulo/ Concepto / Partida	Importe Anual	Enero	Febrero	Marzo	Abril	Mayo	Junio	Julio	Agosto	Septiembre	Octubre	Noviembre	Diciembre
Total	591,862,532	31,999,676	39,978,086	51,561,523	50,062,997	47,970,364	63,980,347	46,430,300	42,794,365	50,154,787	46,602,504	32,149,665	88,177,915
3250 Arrendamiento de Equipo de Transporte	40,000	-	-	-	-	-	-	-	-	-	40,000	-	-
3270 Arrendamiento de Activos Intangibles	5,726,865	-	47,000	105,000	759,800	102,413	897,541	322,008	235,500	856,728	321,753	1,545,060	534,062
3290 Otros Arrendamientos	695,144	-	9,500	169,911	56,637	56,637	56,637	56,637	56,637	59,637	56,637	59,637	56,637
3300 Servicios Profesionales, Científicos, Técnicos y Otros Servicios	41,622,472	143,485	4,710,908	4,523,336	3,629,878	3,537,507	3,792,153	3,222,623	3,133,585	3,566,333	3,634,597	2,744,783	4,983,282
3310 Servicios Legales, de Contabilidad, Auditoría y Relacionados	1,598,613	17,589	17,589	64,547	17,589	17,589	339,379	17,589	21,589	339,379	317,589	17,589	410,596
3320 Servicios de Diseño, Arquitectura, Ingeniería y Actividades Relacionadas	30,000	-	-	15,000	-	-	15,000	-	-	-	-	-	-
3330 Servicios de Consultoría Administrativa, Procesos, Técnica y en Tecnologías de la Información	2,608,810	-	500	-	13,125	161,000	104,125	21,126	5,000	154,534	149,400	-	2,000,000
3340 Servicios de Capacitación	1,615,820	-	12,800	134,375	433,250	219,875	105,595	167,000	107,750	145,000	213,550	56,000	20,625
3350 Servicios de Investigación Científica y Desarrollo	30,000	-	-	-	-	-	30,000	-	-	-	-	-	-
3360 Servicios de Apoyo Administrativo, Traducción, Fotocopiado, Impresión	4,466,238	121,932	322,252	433,361	351,800	347,861	460,861	452,361	576,861	417,147	375,343	382,457	224,003
3380 Servicios de Vigilancia	23,704,989	-	3,950,829	1,975,413	1,975,413	1,975,413	1,975,424	1,975,413	1,975,413	1,975,413	1,975,413	1,975,413	1,975,427



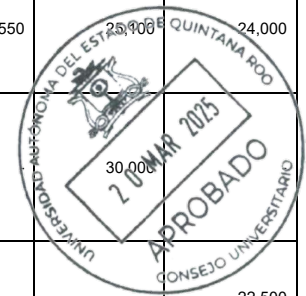


Universidad Autónoma del Estado de Quintana Roo													
Calendario del presupuesto de egresos para el Ejercicio Fiscal 2025													
Capítulo/ Concepto / Partida	Importe Anual	Enero	Febrero	Marzo	Abril	Mayo	Junio	Julio	Agosto	Septiembre	Octubre	Noviembre	Diciembre
Total	591,862,532	31,999,676	39,978,086	51,561,523	50,062,997	47,970,364	63,980,347	46,430,300	42,794,365	50,154,787	46,602,504	32,149,665	88,177,915
3390 Servicios Profesionales, Científicos y Técnicos Integrales	7,568,007	3,964	406,938	1,900,641	838,702	815,770	761,770	589,135	446,973	534,860	603,302	313,324	352,631
3400 Servicios Financieros, Bancarios y Comerciales	2,577,044	22,500	22,674	779,678	32,805	35,769	25,077	29,579	26,252	1,524,803	27,798	27,155	22,951
3410 Servicios Financieros y Bancarios	270,000	22,500	22,500	22,500	22,500	22,500	22,500	22,500	22,500	22,500	22,500	22,500	22,500
3450 Seguro de Bienes Patrimoniales	2,251,185	-	-	751,185	-	-	-	-	-	1,500,000	-	-	-
3470 Fletes y Maniobras	10,000	-	-	-	-	10,000	-	-	-	-	-	-	-
3480 Comisiones por Ventas	45,859	-	174	5,993	10,305	3,269	2,577	7,079	3,752	2,303	5,298	4,655	451
3500 Servicios de Instalación, Reparación, Mantenimiento y Conservación	23,682,693	64,186	119,668	4,977,196	2,259,856	2,388,028	1,969,694	1,933,538	1,930,538	1,918,638	1,922,729	1,911,844	2,286,778
3510 Conservación y Mantenimiento Menor de Inmuebles	709,696	18,386	8,970	19,636	333,348	134,136	57,786	23,630	26,130	23,630	24,021	21,636	18,386
3520 Instalación, Reparación y Mantenimiento de Mobiliario y Equipo de Administración, Educativa y Recreativa	10,000	-	-	-	-	-	10,000	-	-	-	-	-	-
3530 Instalación, Reparación y Mantenimiento de Equipo de Cómputo y Tecnología de la Información	5,000	-	-	-	-	5,000	-	-	-	-	-	-	-
3540 Instalación, Reparación y Mantenimiento de Equipo e Instrumental	400,500	-	-	55,000	5,000	310,000	15,000	-	-	8,000	7,500	-	-






Universidad Autónoma del Estado de Quintana Roo													
Calendario del presupuesto de egresos para el Ejercicio Fiscal 2025													
Capítulo/ Concepto / Partida	Importe Anual	Enero	Febrero	Marzo	Abril	Mayo	Junio	Julio	Agosto	Septiembre	Octubre	Noviembre	Diciembre
Total	591,862,532	31,999,676	39,978,086	51,561,523	50,062,997	47,970,364	63,980,347	46,430,300	42,794,365	50,154,787	46,602,504	32,149,665	88,177,915
Médico y de Laboratorio													
3550 Reparación y Mantenimiento de Equipo de Transporte	973,884	15,000	49,200	60,900	109,500	120,084	93,100	108,800	94,000	92,600	96,100	94,300	40,300
3570 Instalación, Reparación y Mantenimiento de Maquinaria, Otros Equipos y Herramientas	584,000	20,000	46,545	46,545	62,545	66,545	46,545	46,545	62,545	46,545	46,545	46,545	46,550
3580 Servicios de Limpieza y Manejo de Desechos	15,795,465	10,800	14,952	3,927,757	1,315,784	1,318,584	1,313,584	1,320,884	1,314,184	1,314,184	1,314,884	1,315,684	1,314,184
3590 Servicios de Jardinería y Fumigación	5,204,148			867,358	433,679	433,679	433,679	433,679	433,679	433,679	433,679	433,679	867,358
3600 Servicios de Comunicación Social y Publicidad	1,578,782	-	54,000	229,150	203,196	226,900	164,100	105,850	95,000	284,436	54,550	85,100	76,500
3610 Difusión por Radio, Televisión y Otros Medios de Mensajes sobre Programas y Actividades Gubernamentales	285,050	-	24,000	25,100	24,000	25,100	25,100	24,550	24,000	39,550	24,550	25,400	24,000
3620 Difusión por Radio, Televisión y Otros Medios de Mensajes Comerciales para Promover la Venta de Bienes o Servicios	811,232	-	-	64,050	149,196	171,800	109,000	51,300	41,000	194,886		30,000	
3630 Servicios de Creatividad, Preproducción y Producción de Publicidad, excepto Internet	147,500	-	-	110,000	-	-	-	-	-	15,000	-	-	22,500
3660 Servicio de Creación y Difusión de Contenido exclusivamente a través de Internet	335,000	-	30,000	30,000	30,000	30,000	30,000	30,000	30,000	35,000	30,000	30,000	30,000





Universidad Autónoma del Estado de Quintana Roo													
Calendario del presupuesto de egresos para el Ejercicio Fiscal 2025													
Capítulo/ Concepto / Partida	Importe Anual	Enero	Febrero	Marzo	Abril	Mayo	Junio	Julio	Agosto	Septiembre	Octubre	Noviembre	Diciembre
Total	591,862,532	31,999,676	39,978,086	51,561,523	50,062,997	47,970,364	63,980,347	46,430,300	42,794,365	50,154,787	46,602,504	32,149,665	88,177,915
3700 Servicios de Traslado y Viáticos	10,160,743	36,050	317,491	800,330	1,412,479	982,361	1,089,637	1,029,720	711,870	1,111,010	1,914,771	578,280	176,745
3710 Pasajes Aéreos	3,095,837	0	46,655	247,500	425,005	317,000	316,105	389,150	202,000	345,221	653,201	154,000	-
3720 Pasajes Terrestres	736,242	9,105	23,561	60,500	72,700	74,840	85,800	60,200	67,300	67,400	150,936	62,400	1,500
3730 Pasajes Marítimos, Lacustres y Fluviales	251,122	1,600	13,410	15,280	19,450	17,743	29,750	21,100	14,400	23,239	34,300	18,250	42,600
3750 Viáticos en el País	5,932,542	25,345	233,865	462,250	884,324	572,778	616,182	539,270	422,170	647,550	1,057,334	340,830	130,645
3760 Viáticos en el Extranjero	126,800	-	-	14,000	8,000	-	37,000	20,000	2,000	26,800	15,000	2,000	2,000
3780 Servicios Integrales de Traslado y Viáticos	1,000	-	-	-	1,000	-	-	-	-	-	-	-	-
3790 Otros Servicios de Traslado y Hospedaje	17,200	-	-	800	2,000	-	4,800	-	4,000	800	4,000	800	-
3800 Servicios Oficiales	48,500	-	-	-	11,000	2,000	3,000	10,000	6,000	3,000	-	800	-
3820 Gastos de Orden Social y Cultural	20,000	-	-	-	5,000	-	-	5,000	5,000	-	-	5,000	-
3830 Congresos y Convenciones	28,500	-	-	-	6,000	2,000	3,000	5,000	1,000	3,000	-	8,500	-
3900 Otros Servicios Generales	21,383,747	1,299,757	1,461,708	2,556,439	2,103,589	1,735,634	1,689,460	1,624,654	1,502,358	2,122,677	2,019,789	1,673,599	1,594,085
3920 Impuestos y Derechos	245,123	10,956	85,389	26,890	16,400	10,000	13,098	15,000	10,000	10,000	21,000	11,400	14,990
3980 Impuesto sobre Nóminas y Otros que se deriven de una Relación Laboral	15,212,062	1,267,768	1,267,768	1,267,768	1,267,768	1,267,768	1,267,768	1,267,768	1,267,768	1,267,768	1,267,768	1,267,768	1,266,614
3990 Otros Servicios Generales	5,926,562	21,033	108,551	1,261,781	819,421	457,866	408,594	341,886	224,590	844,909	731,021	394,431	312,481
4000 Transferencias,	2,627,703	3,600	316,400	435,000	231,363	225,000	460,000	280,000	150,000	96,161	106,727	259,727	63,727





Universidad Autónoma del Estado de Quintana Roo													
Calendario del presupuesto de egresos para el Ejercicio Fiscal 2025													
Capítulo/ Concepto / Partida	Importe Anual	Enero	Febrero	Marzo	Abril	Mayo	Junio	Julio	Agosto	Septiembre	Octubre	Noviembre	Diciembre
Total	591,862,532	31,999,676	39,978,086	51,561,523	50,062,997	47,970,364	63,980,347	46,430,300	42,794,365	50,154,787	46,602,504	32,149,665	88,177,915
Asignaciones, Subsidios y otras ayudas													
4400 Ayudas Sociales	2,627,703	3,600	316,400	435,000	231,363	225,000	460,000	280,000	150,000	96,161	106,727	259,727	63,727
4410 Ayudas Sociales a Personas	17,000	-	-	-	7,000	-	-	-	-	-	-	10,000	-
4420 Becas y Otras Ayudas para Programas de Capacitación	2,610,703	3,600	316,400	435,000	224,363	225,000	460,000	280,000	150,000	96,161	106,727	249,727	63,727
5000 Bienes muebles, inmuebles e intangibles	2,867,730	-	-	-	364,413	14,770	250,106	1,113,599	37,343	200,000	554,500	184,000	149,000
5100 Mobiliario y Equipo de Administración	1,834,730	-	-	-	330,413	14,770	110,106	457,599	37,343	200,000	454,500	81,000	149,000
5110 Muebles de Oficina y Estantería	304,770	-	-	-	-	4,770	-	-	-	-	300,000	-	-
5150 Equipo de Cómputo y de Tecnología de la Información	1,449,960	-	-	-	330,413	10,000	110,106	377,599	37,343	200,000	154,500	81,000	149,000
5190 Otros Mobiliarios y Equipos de Administración	80,000	-	-	-	-	-	-	80,000	-	-	-	-	-
5200 Mobiliario y Equipo Educativo y Recreativo	167,500	-	-	-	34,000	-	90,000	43,500	-	-	-	-	-
5210 Equipos y Aparatos Audiovisuales	87,500	-	-	-	34,000	-	10,000	43,500	-	-	-	-	-
5290 Otro Mobiliario y Equipo Educativo y Recreativo	80,000	-	-	-	-	-	80,000	-	-	-	-	-	-
5300 Equipo e Instrumental Médico y de Laboratorio	612,500	-	-	-	-	-	-	612,500	-	-	-	-	-
5310 Equipo Médico y de Laboratorio	612,500	-	-	-	-	-	-	612,500	-	-	-	-	-



Universidad Autónoma del Estado de Quintana Roo													
Calendario del presupuesto de egresos para el Ejercicio Fiscal 2025													
Capítulo/ Concepto / Partida	Importe Anual	Enero	Febrero	Marzo	Abril	Mayo	Junio	Julio	Agosto	Septiembre	Octubre	Noviembre	Diciembre
Total	591,862,532	31,999,676	39,978,086	51,561,523	50,062,997	47,970,364	63,980,347	46,430,300	42,794,365	50,154,787	46,602,504	32,149,665	88,177,915
5400 Vehículos y equipo de transporte	-	-	-	-	-	-	-	-	-	-	-	-	-
5500 Equipo de defensa y seguridad	-	-	-	-	-	-	-	-	-	-	-	-	-
5600 Maquinaria, Otros Equipos y Herramientas	253,000	-	-	-	-	-	50,000	-	-	-	100,000	103,000	-
5650 Equipo de Comunicación y Telecomunicación	153,000	-	-	-	-	-	-	-	-	-	100,000	53,000	-
5690 Otros Equipos	100,000	-	-	-	-	-	50,000	-	-	-	-	50,000	-

Nota: Las sumas totales pueden no coincidir debido al redondeo.

1) Incluye las asignaciones de la provisión de pasivos laborales.

2) Incluye las asignaciones para los pagos compensatorios al personal que participa en la impartición de Diplomados.

3) Incluye las asignaciones para el Programa de estímulos al desempeño del personal docente.

4) La universidad no contempla el apartado de provisiones, ya que a través del convenio marco de colaboración para el apoyo financiero de la Secretaría de Educación Pública (SEP) y el Gobierno del Estado de Quintana Roo a la universidad, a través de la cláusula octava se establece que el subsidio en ningún caso podrá destinarse a cubrir incrementos de sueldos y prestaciones del personal fuera de los considerados en los Anexos de Ejecución, ese mismo sentido se establece en la cláusula primera del convenio, que la SEP gestionará los recursos correspondientes al incremento salarial, plazas de nueva creación, nivelación del Salario Mínimo General en carrera docente, gasto de operación, entre otras.

