



Entidades
Paraestatales y
Fideicomisos
No Empresariales y
No Financieros



Sector Educación



UNIVERSIDAD DE QUINTANA ROO



CONTENIDO

Introducción

1 Información contable

- 1.1 Estado de Situación Financiera;
- 1.2 Estado de Actividades;
- 1.3 Estado de Variación en la Hacienda Pública;
- 1.4 Estado de Cambios en la Situación Financiera;
- 1.5 Estado de Flujos de Efectivo
- 1.6 Estado Analítico del Activo;
- 1.7 Estado Analítico de la Deuda y Otros Pasivos;
- 1.8 Informe sobre Pasivos Contingentes, y
- 1.9 Notas a los Estados Financieros

2 Información presupuestaria

- 2.1 Estado analítico de ingresos.
- 2.2 Estado analítico del ejercicio del Presupuesto de Egresos.
 - 2.2.1 Estado analítico del ejercicio del Presupuesto de Egresos por objeto del gasto
 - 2.2.2 Estado analítico del ejercicio del Presupuesto de Egresos en clasificación económica
 - 2.2.3 Estado analítico del ejercicio del Presupuesto de Egresos en clasificación administrativa
 - 2.2.4 Análisis del Ejercicio del Presupuesto de Egresos del Año 2014, por Clasificación Económica y Objeto Del Gasto.
 - 2.2.5 Estado analítico del ejercicio del Presupuesto de Egresos en clasificación funcional



3 Información programática

- 3.1 Gasto por Categoría programática
- 3.2 Programas Presupuestarios por Sector
- 3.3 Análisis del Ejercicio del Presupuesto de Egresos, por Clasificación Funcional Programática
- 3.4 Indicadores para resultados
 - 3.4.1 Principales Indicadores por programa, función y objetivo estratégico
 - 3.4.2 Principales Indicadores de Programas Presupuestarios
 - 3.4.3 Principales Acciones y Resultados de la gestión de Programas Presupuestarios

Anexos

Aplicación de Recursos de Origen Federal

Relación de bienes que componen el patrimonio de la Universidad de Quintana Roo

Se adjunta en CD formato Excel la relación detallada.



INTRODUCCIÓN

La Universidad de Quintana Roo, es un Organismo Público descentralizado, creado el 24 de mayo de 1991 y el decreto fue firmado el 31 de mayo de ese mismo año publicado en el periódico oficial, primordial para impartir educación superior, con personalidad jurídica y patrimonio propios.

El domicilio y sede oficial de la Universidad de Quintana Roo sigue siendo en la Ciudad de Chetumal, y tiene facultades para establecer unidades académicas en otras ciudades del Estado, así como establecer representaciones en otras entidades de la república o del extranjero, atendiendo su vocacional regional, de acuerdo a los convenios celebrados con instituciones similares de esas entidades federativas o del extranjero.

MISIÓN

La Universidad de Quintana Roo forma profesionistas comprometidos con el progreso del ser humano y el amor a la patria, por medio de un modelo educativo integral que reúna programas educativos con estándares de calidad y se imparta en diferentes modalidades de enseñanza-aprendizaje y niveles educativos; que fomente y desarrolle valores, actitudes y habilidades que permitan a los individuos integrarse al desarrollo social y económico en un ambiente competitivo. De igual modo, es una encomienda de la universidad, generar y aplicar conocimientos útiles e innovadores en una vigorosa vinculación con la sociedad; así como intercambiar conocimientos y recursos con instituciones nacionales e internacionales para aprovechar las oportunidades generadas en el mundo, con la firme intención de resolver las necesidades de la sociedad quintanarroense y de la nación, contribuyendo al desarrollo sustentable y al fortalecimiento de la cultura e identidad de Quintana Roo y de México.

VISIÓN

La Universidad de Quintana Roo es una institución consolidada en su oferta académica y en su producción científica, reconocida por su compromiso con el cuidado del medio ambiente y la difusión de la cultura. Sus programas educativos responden a un modelo de enseñanza aprendizaje innovador e intercultural, que permite una formación integral de profesionistas líderes y agentes del cambio social. Es referente de educación superior en el sur-sureste del país, Centroamérica y el Caribe, y contribuye en la definición de líneas estratégicas para el desarrollo del estado, de la región y de México. Sus funciones sustantivas de docencia e investigación son pertinentes a las necesidades del entorno y mantiene una estrecha vinculación con el sector productivo y social, así como con instituciones de educación superior nacionales y del extranjero.



Las principales atribuciones conferidas a la Universidad de Quintana Roo consignadas en Ley Orgánica de la Universidad de Quintana Roo, en su capítulo II Fines, Facultades, Principios e Integración, son:

- Impartir educación superior en los niveles técnicos, de licenciatura, estudios de Posgrado, cursos de actualización y especialización mediante las diferentes modalidades de enseñanza para formar los profesionistas, profesores e investigadores que requiere el Estado de Quintana Roo, la región y el país, en su armónico desarrollo socioeconómico y cultural;
- Organizar, fomentar y generar nuevos conocimientos mediante programas de investigación científica, humanística, social, cultural y de desarrollo tecnológico, buscando principalmente resolver las necesidades de la sociedad quintanarroense y de la del país en general;
- Organizar, fomentar y realizar programas y actividades relacionadas con la creación artística la difusión y extensión de los beneficios de la cultura que propicien el avance en su conocimiento y desarrollo;
- Contribuir a la preservación, enriquecimiento y difusión del acervo científico, cultural y natural del Estado de Quintana Roo, de la región y del país;
- Estar fundamentalmente al servicio del Estado de Quintana Roo y del país.

La operación de la Institución se realiza en sus tres unidades académicas: Chetumal (municipio de Othón P. Blanco), Cozumel (municipio de Cozumel) y Playa del Carmen (municipio de Solidaridad). Y se encuentra organizada de acuerdo a la naturaleza de sus funciones en sustantivas y adjetivas; dentro de las sustantivas se desarrollan la docencia, investigación y vinculación y extensión; en las adjetivas son las actividades de gestión que actúan de apoyo o soporte a las sustantivas.

Las funciones sustantivas (docencia, investigación, vinculación y extensión), se desarrollan en sus tres unidades académicas, mediante sus seis Divisiones Académicas que son: División de Ciencias Sociales Económico y Administrativas, División de Ciencias Políticas y Humanidades, División de Ciencias e Ingeniería, División de Ciencias de la Salud, División de Desarrollo Sustentable y División de la Unidad Académica Playa del Carmen.

Para cumplir con su misión, en el ámbito estratégico nacional y estatal en el periodo (2011 – 2016) se orienta con los objetivos consignados en Plan Estatal de Desarrollo (2011-2016), en lo referente a Fortalecer la gestión institucional para asegurar la eficiencia y mejora de servicios del ámbito educativo, así también nuestro Plan Estratégico de Desarrollo Institucional (2013-2016), que alineado a los objetivos del Plan Estatal de Desarrollo, se refieren al desarrollo integral del estudiante con el propósito de garantizar la formación de profesionistas con las competencias exigidas por el entorno estatal, regional y nacional.



Las acciones ejecutadas por la Institución en el ejercicio fiscal 2014, se llevaron a cabo tomando en cuenta como metas principales, en los ámbitos sustantivos de su gestión las siguientes:

Fortalecer el desarrollo académico institucional, ampliar la cobertura educativa de la universidad, mantener e incrementar el reconocimiento y acreditación de los programas educativos de licenciatura y posgrado, el fortalecimiento de la gestión institucional de la universidad, y mejorar el sistema de rendición de cuentas para darle mayor transparencia y funcionalidad a la gestión.

Para el ejercicio fiscal 2014, la institución obtuvo ingresos-recursos por un monto total de 435.6 millones de pesos, cifra mayor respecto al año anterior, lo que significa un crecimiento real de 16.5%.

Los recursos obtenidos para financiar el gasto e inversiones de la institución en el ejercicio 2014 procedieron esencialmente de la federación en un 55%.

De acuerdo con las cifras registradas en los sistemas de contabilidad y presupuesto de la institución en el ejercicio 2014, el gasto devengado alcanzó la suma de 417.05 millones, con lo cual se registró un superávit con relación al ingreso y un / sub ejercicio respecto al presupuesto aprobado modificado del año; esto último por efecto de las ministraciones que se recibieron por parte del estado a lo largo del ejercicio.

La información contable, presupuestal y programática relativa a las operaciones del año 2014, es la que se presenta a través del contenido de este informe anual de la Cuenta Pública de la Universidad de Quintana Roo.



1 Información contable

1.1 Estado de Situación Financiera

UNIVERSIDAD DE QUINTANA ROO					
ESTADO DE SITUACIÓN FINANCIERA					
Al 31 de diciembre de 2014 y al 31 de diciembre de 2013					
(Miles de Pesos)					
Activo	2014	2013	Pasivo	2014	2013
Activo circulante			Pasivo circulante		
Efectivo y equivalentes	199,098	131,538	Cuentas por pagar a corto plazo	137,138	112,328
Derechos a recibir efectivo equivalentes	2,230	12,255	Documentos por pagar a corto plazo	0	0
			Porción a corto plazo de la deuda pública a largo plazo	0	0
Derechos a recibir bienes o servicios	0	1,122	Títulos y valores a corto plazo	0	0
Inventarios	0	0	Pasivos diferidos a corto plazo	0	0
Almacenes	0	0	Fondos y bienes de terceros en garantía y/o administración a corto plazo	0	0
Estimación por pérdida o deterioro de activos circulantes	0	0	Provisiones a corto plazo	0	0
Otros activos circulantes	0	0	Otros pasivos a corto plazo	0	0
Total de activos circulantes	201,328	144,915	Total de pasivos circulantes	137,138	112,328
Activo no circulante			Pasivo no circulante		
Inversiones financieras a largo plazo	0	0	Cuentas por pagar a largo plazo	0	0
Derechos a recibir efectivo o equivalentes a largo plazo	0	0	Documentos por pagar a largo plazo	0	0
Bienes inmuebles, infraestructura y construcciones en proceso	3,320,990	3,309,160	Deuda pública a largo plazo	0	0
Bienes muebles	265,971	232,340	Pasivos diferidos a largo plazo	0	0
			Fondos y bienes de terceros en garantía y/o en administración a largo plazo	0	0
Activos intangibles	1,762	0	Provisiones a largo plazo	0	0
Depreciación, deterioro y amortización acumulada de bienes	0	0	Total de pasivos no circulantes	0	0
Activos diferidos	98	98			
Estimación por pérdida o deterioro de activos no circulantes	0	0	Total del pasivo	137,138	112,328
Otros activos no circulantes	0	0	Hacienda pública/patrimonio contribuido	3,588,785	3,540,641
			Aportaciones	3,588,785	3,540,641
			Donaciones de capital	0	0
			Actualización de la hacienda pública/patrimonio	0	0
			Hacienda pública/patrimonio generado	64,226	33,544
			Resultados del ejercicio (Ahorro/desahorro)	29,757	2,149
			Resultados de ejercicios anteriores	34,469	31,395
			Revalúos	0	0
			Reservas	0	0
			Rectificaciones de resultados de ejercicios anteriores	0	0
			Exceso o insuficiencia en la actualización de la hacienda pública/patrimonio	0	0
			Resultado por posición monetaria	0	0
			Resultado por tenencia de activos no monetarios	0	0
Total de activos no circulante	3,588,821	3,541,598	Total hacienda pública/patrimonio	3,653,011	3,574,185
Total del activo	3,790,149	3,686,513	Total del pasivo y hacienda pública/patrimonio	3,790,149	3,686,513

BAJO PROTESTA DE DECIR VERDAD DECLARAMOS QUE LOS ESTADOS FINANCIEROS Y SUS NOTAS, SON RAZONABLEMENTE CORRECTOS Y SON RESPONSABILIDAD DEL EMISOR.

Lic. Julio Han Chan
 Director General de Administración y Finanzas

MA. Elina Elfrida Castellana
 Rectora



1.2 Estado de Actividades

UNIVERSIDAD DE QUINTANA ROO ESTADO DE ACTIVIDADES Del 1 de enero al 31 de diciembre de 2014 y de 2013 (Miles de Pesos)		
	2014	2013
INGRESOS Y OTROS BENEFICIOS		
Ingresos de la gestión:	19,267	16,825
Impuestos	0	0
Cuotas y aportaciones de seguridad social	0	0
Contribuciones de mejoras	0	0
Derechos	0	0
Productos de tipo corriente ¹	0	0
Aprovechamientos de tipo corriente	0	0
Ingresos por venta de bienes y servicios	19,267	16,825
Ingresos no comprendidos en las fracciones de la ley de ingresos causados en ejercicios fiscales anteriores pendientes de liquidación o pago	0	0
Participaciones, aportaciones, transferencias, asignaciones, subsidios y otras ayudas	425,197	354,898
Participaciones y aportaciones	425,197	354,898
Transferencia, asignaciones, subsidios y otras ayudas	0	0
Otros ingresos y beneficios	1,392	2,148
Ingresos financieros	1,392	2,148
Incremento por variación de inventarios	0	0
Disminución del exceso de estimaciones por pérdida o deterioro u obsolescencia	0	0
Disminución del exceso de provisiones	0	0
Otros ingresos y beneficios varios	0	0
Total de ingresos y otros beneficios	445,856	373,871
GASTOS Y OTRAS PÉRDIDAS		
Gastos de funcionamiento	364,705	346,349
Servicios personales	257,947	248,110
Materiales y suministros	15,954	14,161
Servicios generales	90,804	84,078
Transferencia, asignaciones, subsidios y otras ayudas	4,588	5,990
Transferencias internas y asignaciones al sector público	0	0
Transferencias al resto del sector público	0	0
Subsidios y subvenciones	0	0
Ayudas sociales	4,588	5,990
Pensiones y jubilaciones	0	0
Transferencias a fideicomisos, mandatos y contratos análogos	0	0
Transferencias a la seguridad social	0	0
Donativos	0	0
Transferencias al exterior	0	0
Participaciones y aportaciones	0	0
Participaciones	0	0
Aportaciones	0	0
Convenios	0	0
Intereses, comisiones y otros gastos de la deuda pública	0	0
Intereses de la deuda pública	0	0
Comisiones de la deuda pública	0	0
Gastos de la deuda pública	0	0
Costo por coberturas	0	0
Apoyos financieros	0	0
Otros gastos y pérdidas extraordinarias	46,806	19,383
Estimaciones, depreciaciones, deterioros, obsolescencia y amortizaciones	0	0
Provisiones	0	0
Disminución de inventarios	0	0
Aumento por insuficiencia de estimaciones por pérdida o deterioro y obsolescencia	0	0
Aumento por insuficiencia de provisiones	0	0
Otros gastos	46,806	19,383
Inversión pública	0	0
Inversión pública no capitalizable	0	0
Total de gastos y otras pérdidas	416,099	371,722
RESULTADOS DEL EJERCICIO (AHORRO/DESAHORRO)	29,757	2,149

BAJO PROTESTA DE DECIR VERDAD DECLARAMOS QUE LOS ESTADOS FINANCIEROS Y SUS NOTAS, SON RAZONABLEMENTE CORRECTOS Y SON RESPONSABILIDAD DEL EMISOR.

Lic. Julio Han Chan
Director General de Administración y Finanzas

MA. Elina Elf Coral Castilla
Rectora



1.3 Estado de Variaciones en la Hacienda Pública

UNIVERSIDAD DE QUINTANA ROO ESTADO DE VARIACION EN LA HACIENDA PÚBLICA Del 1 de enero al 31 de diciembre de 2014 y de 2013 (Miles de Pesos)					
Concepto	Hacienda pública/patrimonio contribuido	Hacienda pública/patrimonio generado de ejercicio anteriores	Hacienda pública/patrimonio generado del ejercicio	Ajustes por cambios de valor	Total
Rectificaciones de resultados de ejercicios anteriores	0	0	0	0	0
Patrimonio neto inicial ajustado del ejercicio	3,540,032	35,471	-3,471	0	3,572,032
Aportaciones	3,520,649	35,471	-3,471	0	3,552,649
Donaciones de capital	0	0	0	0	0
Actualización de la hacienda pública/patrimonio	19,383	0	0	0	19,383
Variaciones de la hacienda pública/patrimonio neto del ejercicio	610	-4,077	5,619	0	2,153
Resultados del ejercicio (ahorro/desahorro)	610	-606	2,149	0	2,153
Resultados de ejercicios anteriores	0	-3,471	3,471	0	0
Revalúos	0	0	0	0	0
Reservas	0	0	0	0	0
Hacienda pública/patrimonio neto final del ejercicio 2013	3,540,642	31,394	2,149	0	3,574,185
Cambios en la hacienda pública/patrimonio neto del ejercicio 2014	48,143	926	0	0	49,069
Aportaciones	47,223	0	0	0	0
Donaciones de capital	0	0	0	0	0
Actualización de la hacienda pública/patrimonio	920	926	0	0	0
Variaciones de la hacienda pública/patrimonio neto del ejercicio	0	2,149	27,608	0	29,757
Resultados del ejercicio (ahorro/desahorro)	0	0	29,757	0	0
Resultados de ejercicios anteriores	0	2,149	-2,149	0	0
Revalúos	0	0	0	0	0
Reservas	0	0	0	0	0
Saldo neto en la hacienda pública/patrimonio 2014	3,588,785	34,469	29,757	0	3,653,011

BAJO PROTESTA DE DECIR VERDAD DECLARAMOS QUE LOS ESTADOS FINANCIEROS Y SUS NOTAS, SON RAZONABLEMENTE CORRECTOS Y SON RESPONSABILIDAD DEL EMISOR.

Lic. Julio Han Chan
Director General de Administración y Finanzas

MA. Elina Elif Corral Castilla
Rectora



1.4 Estado de Cambios en la Situación Financiera

UNIVERSIDAD DE QUINTANA ROO ESTADO DE CAMBIOS EN LA SITUACIÓN FINANCIERA Del 1 de enero al 31 de diciembre de 2014 y de 2013 (Miles de Pesos)		
	Origen	Aplicación
Activo		
Activo circulante	11,147	67,561
Efectivo y equivalentes	0	67,561
Derechos a recibir efectivo o equivalentes	10,025	0
Derechos a recibir bienes o servicios	1,122	0
Inventarios	0	0
Almacenes	0	0
Estimación por pérdida o deterioro de activos circulantes	0	0
Otros activos circulantes	0	0
Activo no circulante	0	47,223
Inversiones financieras a largo plazo	0	0
Derechos a recibir efectivo o equivalentes a largo plazo	0	0
Bienes inmuebles, infraestructura y construcciones en proceso	0	11,830
Bienes muebles	0	33,631
Activos intangibles	0	1,762
Depreciación, deterioro y amortización acumulada de bienes	0	0
Activos diferidos	0	0
Estimación por pérdida o deterioro de activos no circulantes	0	0
Otros activos no circulantes	0	0
Pasivo		
Pasivo circulante	24,810	0
Cuentas por pagar a corto plazo	24,810	0
Documentos por pagar a corto plazo	0	0
Porción a corto plazo de la deuda pública a largo plazo	0	0
Titulos y valores a corto plazo	0	0
Pasivos diferidos a corto plazo	0	0
Fondos y bienes de terceros en garantía y/o administración a corto plazo	0	0
Provisiones a corto plazo	0	0
Otros pasivos a corto plazo	0	0
Pasivo no circulante	0	0
Cuentas por pagar a largo plazo	0	0
Documentos por pagar a largo plazo	0	0
Deuda pública a largo plazo	0	0
Pasivos diferidos a largo plazo	0	0
Fondos y bienes de terceros en garantía y/o en administración a largo plazo	0	0
Provisiones a largo plazo	0	0
Hacienda pública/patrimonio		
Hacienda pública/patrimonio contribuido	48,144	0
Aportaciones	48,144	0
Donaciones de capital	0	0
Actualización de la hacienda pública/patrimonio	0	0
Hacienda pública/patrimonio generado	30,683	0
Resultados del ejercicio (ahorro/desahorro)	27,608	0
Resultados de ejercicios anteriores	3,075	0
Revalúos	0	0
Reservas	0	0
Rectificaciones de resultados de ejercicios anteriores	0	0
Exceso o insuficiencia en la actualización de la hacienda pública/patrimonio	0	0
Resultado por posición monetaria	0	0
Resultado por tenencia de activos no monetarios	0	0

BAJO PROTESTA DE DECIR VERDAD DECLARAMOS QUE LOS ESTADOS FINANCIEROS Y SUS NOTAS, SON RAZONABLEMENTE CORRECTOS Y SON RESPONSABILIDAD DEL EMISOR.

Lic. Julio Han Chan
Director General de Administración y
Finanzas

MA. Elina Elfi Ornela Castilla
Rectora



1.5 Estado de Flujos de Efectivo

UNIVERSIDAD DE QUINTANA ROO ESTADO DE FLUJOS DE EFECTIVO Del 1 de Enero al 31 de diciembre de 2014 y de 2013 (Miles de Pesos)			
Concepto	2014	2013	
Ahorro Neto del Ejercicio	29,757	2,149	
Actividades de Operación			
Variaciones en:			
Derechos a recibir en efectivo y equivalentes	10,025	3,489	
Derechos a recibir en bienes o servicios	1,122	-1,085	
Cuentas por pagar a corto plazo	24,811	-36,595	
Flujos netos de efectivo de actividades de operación	65,715	-32,042	
Actividades de Inversión			
Variaciones en:			
Activo fijo neto	-47,224	-19,395	
Patrimonio neto	48,144	19,993	
Aplicación de resultados de ejercicios anteriores	925	-605	
Flujos netos de efectivo de actividades de inversión	1,845	-7	
(Disminución), aumento neto de efectivo y equivalentes	67,560	-32,049	
Efectivo y equivalentes al inicio del ejercicio	131,538	163,587	
Efectivo y equivalentes al final del ejercicio	199,098	131,538	

BAJO PROTESTA DE DECIR VERDAD DECLARAMOS QUE LOS ESTADOS FINANCIEROS Y SUS NOTAS, SON RAZONABLEMENTE CORRECTOS Y SON RESPONSABILIDAD DEL EMISOR.

Lic. Julio Han Chan
Director General de Administración y Finanzas

MA. Elina Encinora Castilla
Rectora



1.6 Estado Analítico del Activo

UNIVERSIDAD DE QUINTANA ROO					
Estado Analítico del Activo					
Del 01 de enero al 31 de diciembre 2014					
(Miles de Pesos)					
Concepto	Saldo Inicial	Cargos del Periodo	Abonos del Periodo	Saldo Final	Variación del Periodo
ACTIVO	3,686,513	909,019	805,383	3,790,149	103,636
Activo circulante	144,915	857,553	801,140	201,328	56,413
Efectivo y equivalentes	131,538	817,595	750,035	199,098	67,560
Derechos a recibir efectivo o equivalentes	12,255	20,278	30,303	2,230	-10,025
Derechos a recibir bienes o servicios	1,122	19,680	20,802	0	-1,122
Inventarios	0	0	0	0	0
Almacenes	0	0	0	0	0
Estimación por pérdida o deterioro de activos circulantes	0	0	0	0	0
Otros activos circulantes	0	0	0	0	0
Activo no circulante	3,541,598	51,466	4,243	3,588,821	47,223
Inversiones financieras a largo plazo	0	0	0	0	0
Derechos a recibir efectivo o equivalentes a largo plazo	0	0	0	0	0
Bienes inmuebles, infraestructura y construcciones en proceso	3,309,160	16,070	4,240	3,320,990	11,830
Bienes muebles	232,340	33,634	3	265,971	33,631
Activos intangibles	0	1,762	0	1,762	1,762
Depreciación, deterioro y amortización acumulada de bienes	0	0	0	0	0
Activos diferidos	98	0	0	98	0
Estimación por pérdida o deterioro de activos no circulantes	0	0	0	0	0
Otros activos no circulantes	0	0	0	0	0

BAJO PROTESTA DE DECIR VERDAD DECLARAMOS QUE LOS ESTADOS FINANCIEROS Y SUS NOTAS, SON RAZONABLEMENTE CORRECTOS Y SON RESPONSABILIDAD DEL EMISOR.

Lic. Julio Han Chan
 Director General de Administración y Finanzas

MA. Elina Elfi Goral Castilla
 Rectora



1.7 Estado Analítico de la Deuda y Otros Pasivos

Universidad de Quintana Roo Estado Analítico de la Deuda y Otros Pasivos Del 01 de enero al 31 de diciembre 2014 (Miles de Pesos)				
Denominación de las Deudas	Moneda de Contratación	Institución o País Acreedor	Saldo Inicial del Periodo	Saldo Final del Periodo
DEUDA PÚBLICA				
Corto plazo				
Deuda interna		N	0	0
Instituciones de crédito		O	0	0
Títulos y valores			0	0
Arrendamientos financieros		A	0	0
Deuda externa		P	0	0
Organismos financieros internacionales		L	0	0
Deuda bilateral		I	0	0
Títulos y valores		C	0	0
Arrendamientos financieros		A	0	0
Subtotal corto plazo			0	0
Largo plazo				
Deuda interna			0	0
Instituciones de crédito			0	0
Títulos y valores			0	0
Arrendamientos financieros			0	0
Deuda externa			0	0
Organismos financieros internacionales			0	0
Deuda bilateral			0	0
Títulos y valores			0	0
Arrendamientos financieros			0	0
Subtotal largo plazo			0	0
Otros pasivos			112,328	137,138
Total deuda y otros pasivos			112,328	137,138

BAJO PROTESTA DE DECIR VERDAD DECLARAMOS QUE LOS ESTADOS FINANCIEROS Y SUS NOTAS, SON RAZONABLEMENTE CORRECTOS Y SON RESPONSABILIDAD DEL EMISOR.

Lic. Julio Han Chan
 Director General de Administración y Finanzas

MA. Elina Efrén Corral Castilla
 Rectora



1.8 Informe sobre pasivos contingentes

Hago constar mediante este escrito que a la fecha la universidad de quintana roo no cuenta con casos considerados como pasivos contingentes que afecten de manera directa la cuenta pública del ejercicio 2014, toda vez que no existen resoluciones judiciales pendientes por atender y que afecten los presupuestos de la institución.

Lic. Julio Han Chan
Director General de Administración y
Finanzas

MA. Elina Elvira Coral Castilla
Rectora

Abg. Victor Emilio Boeta Pineda
Director Jurídico



1.9 Notas a los Estados Financieros

Con el propósito de dar cumplimiento al Art. 46 y al Art. 49 de la Ley de Contabilidad, los entes públicos deberán acompañar notas a los estados contables cuyos rubros así lo requieran teniendo presente los postulados de revelación suficiente e importancia relativa con la finalidad, que la información sea de mayor utilidad para los usuarios.

A continuación se presentan los tres tipos de notas que acompañan a los estados, a saber:

NOTAS A LOS ESTADOS FINANCIEROS POR LOS AÑOS QUE TERMINARON AL 31 DE DICIEMBRE DE 2014 Y 2013. (CIFRAS EN MILES DE PESOS)

Nota 1. Marco Jurídico, Atribuciones y Composición.

1.- Entidad.

La Universidad de Quintana Roo (UQROO) fue constituida el 24 de Mayo de 1991 por Decreto del Congreso del Estado publicado el 31 de Mayo del mismo año como Organismo Descentralizado del Estado con personalidad jurídica y patrimonio propios, con sede en la ciudad de Chetumal, y con la finalidad de impartir educación superior en el Estado.

La Universidad se encuentra regida por su propia Ley Orgánica, la cual establece que para realizar su objeto social, tiene la facultad de organizarse y realizar sus actividades conforme a lo dispuesto en su propia Ley, expedir las normas y disposiciones internas necesarias, administrar libremente su patrimonio y las demás que le permitan el debido cumplimiento de sus fines.

2.- Organización y Objeto Social.

De conformidad a su Ley orgánica, los fines de la Universidad son:

- I. Impartir educación superior en los niveles técnicos, de licenciatura, estudios de Posgrado, cursos de actualización y especialización mediante las diferentes modalidades de enseñanza para formar los profesionistas, profesores e investigadores que requiere el Estado de Quintana Roo, la región y el país, en su armónico desarrollo socioeconómico y cultural.
- II. Organizar, fomentar y generar nuevos conocimientos mediante programas de investigación científica, humanística, social, cultural y de desarrollo tecnológico, buscando principalmente resolver las necesidades de la sociedad quintanarroense y de la del país en general;
- III. Organizar, fomentar y realizar programas y actividades relacionadas con la creación artística la difusión y extensión de los beneficios de la cultura que propicien el avance en su conocimiento y desarrollo;
- IV. Contribuir a la preservación, enriquecimiento y difusión del acervo científico, cultural y natural del Estado de Quintana Roo, de la región y del país;
- V. Estar fundamentalmente al servicio del Estado de Quintana Roo y del país

La Universidad cuenta con tres órganos de gobierno: la Junta Directiva, el Consejo Universitario y el Patronato. La Junta Directiva tiene la función de nombrar al Rector, que es el representante legal de la Universidad. Actualmente, la Universidad se encuentra organizada de la siguiente manera: Rectoría, Secretaría General, las direcciones Técnica, Administración y Finanzas, Planeación, Bienestar Estudiantil, Vinculación y Extensión, Investigación y Posgrado, Servicios Académicos, Informática y Abogado General, División Académica de Ciencias e Ingeniería, Ciencias Sociales y Económico Administrativas, Ciencias Políticas y Humanidades y Ciencias de la Salud así como coordinaciones de las unidades académicas de Playa del Carmen y Cozumel.



Nota 2. Administración de la Finanzas Públicas.

De conformidad a la Ley Orgánica, corresponde al Consejo Universitario, la aprobación de los Estados Financieros Dictaminados y la autorización del presupuesto anual de ingresos y egresos presentado por el Rector. Compete a la Dirección General de Administración y Finanzas, formular mensualmente los Estados Financieros y la presentación de la cuenta pública anual. Corresponde al Patronato, la vigilancia de la aplicación y utilización del Patrimonio de la Universidad.

Nota 3. Bases para la Preparación de los Estados Financieros.

Con fecha 31 de diciembre de 2008, el Ejecutivo Federal publica en el Diario Oficial de la Federación la Ley General de Contabilidad Gubernamental (LGCG), con una implementación gradual en los ejercicios subsecuentes; cuyo propósito es establecer los criterios generales que regirán la contabilidad gubernamental y la emisión de la información financiera de los entes públicos de los gobiernos federal, estatal y municipal. El Consejo Nacional de Armonización Contable (CONAC) es el órgano facultado por Ley para la emisión de normas contables y lineamientos para la generación de información financiera.

Entre la principal normatividad emitida por el CONAC, aplicable a la Universidad, se encuentran: marco conceptual, postulados básicos de la contabilidad gubernamental, normas y metodología para la determinación de los momentos contables de los egresos e ingresos; los clasificadores por tipo, función y objeto del gasto, y rubro del ingreso; plan de cuentas, normas y metodología para la emisión de información financiera y estructura de los Estados Financieros Básicos del ente público y características de sus notas, reglas de registro y valoración del patrimonio.

No obstante, al 31 de diciembre de 2013, la Universidad aún se encuentra en proceso de análisis y homologación de sus bases y políticas contables utilizadas para la preparación de los estados financieros en relación a las normas de contabilidad gubernamental aplicables.

A continuación se describen las reglas contables más significativas aplicables a la Universidad en la preparación de sus estados financieros:

A. Base acumulativa – El registro de las operaciones y eventos económicos se realiza con base ingreso y egreso devengado, esto es el momento contable que se realiza cuando existe jurídicamente el derecho de cobro, y el reconocimiento de una obligación de pago a favor de terceros.

B. Registro presupuestal – La entidad debe registrar mediante cuentas de orden, las etapas presupuestales de los ingresos y egresos, vinculándose a las operaciones contables a partir de su devengo. Los ingresos se deben registrar en cada una de las etapas en: estimado, modificado, devengado y recaudado. El gasto se debe registrar en sus etapas: aprobado, modificado, comprometido, devengado, ejercido y pagado. Al 31 de diciembre de 2013, la Universidad aún se encuentra en proceso de homologar sus bases y políticas contables a estas disposiciones.

C. Fondos patrimoniales – Las inversiones en valores se valúan a su costo de adquisición más rendimientos devengados. Las inversiones temporales incluyen fondos provenientes de proyectos de investigación específicos.

D. Bienes Muebles e Inmuebles, depreciación del ejercicio y acumulada – Los inmuebles, mobiliario y equipo adquiridos, así como los provenientes de convenios patrocinados por donación se registran al costo de adquisición. Tratándose de las obras en Edificios de la Universidad, pero ejecutadas por otras dependencias o entidades gubernamentales, éstas se registran al costo indicado en el acta de entrega-recepción. Al 31 de diciembre de 2014, la Universidad aún se encuentra en proceso de homologar sus bases y políticas contables con la finalidad de registrar las depreciaciones y amortizaciones del ejercicio, así como las correspondientes a ejercicios anteriores.

E. Subsidio para la inversión – El subsidio para inversión se reconoce como parte de los ingresos en el estado de ingresos y egresos. Este ingreso en efectivo se aplica contra la adquisición de activos fijos mostrados como una inversión de balance general y paralelamente en el resultado de operación.



F. Proyectos Específicos Financiados – El saldo de estas cuentas representa los fondos recibidos de diversas instituciones nacionales y extranjeras para proyectos académicos y de desarrollo de investigación de acuerdo a convenios establecidos en cada caso, reconociéndose en el ejercicio los ingresos y egresos efectivamente realizados. Periódicamente, se rinden cuentas a los patrocinadores y al concluir los proyectos se hace entrega oficial de los resultados.

G. Obligaciones laborales al retiro – Por disposición de su Ley Orgánica, La Universidad deberá regirse por la “Ley de los Trabajadores al Servicio de los Poderes Legislativo, Ejecutivo y Judicial, de los Ayuntamientos y Organismos Descentralizados del Estado de Quintana Roo”; sin embargo, actualmente sus trabajadores se encuentran afiliados al Instituto Mexicano del Seguro Social (IMSS), siendo el organismo encargado de otorgar las prestaciones al retiro.

H. Ingresos por subsidio – El principal ingreso de la Universidad proviene del subsidio recibido del Gobierno Federal y Estatal los cuales se obtienen por asignaciones de la Secretaría de Educación Pública y la Secretaría de Finanzas y Planeación del Estado, respectivamente.

I. Obligaciones Fiscales – Este organismo no es contribuyente directo del Impuesto Sobre la Renta (ISR), del Impuesto Empresarial a Tasa Única (IETU), y su actividad principal no está sujeta al Impuesto al Valor Agregado (IVA); sin embargo, tratándose de ingresos por proyectos específicos, la Universidad puede encontrarse obligada a trasladar y enterar el IVA causado. Asimismo, cuenta con la obligación de retener y enterar el ISR por concepto de retenciones de empleados y servicios profesionales y arrendamiento y es sujeta al impuesto estatal sobre nóminas..

Nota 4. Efectivo y Equivalentes.

El Saldo reflejado al 31 de diciembre de 2013 por la cantidad de \$131,538,023 representa los recursos a corto plazo de gran liquidez que son fácilmente convertibles en importes determinados de efectivo, estando sujetos a un cambio mínimo de valor. Las cuentas de Efectivo y Equivalentes se encuentran integradas de la siguiente forma:

Cuenta	2014	2013
Bancos	\$ 183,241	\$ 100,985
Inversiones Temporales	15,857	19,293
	\$ 199,098	\$ 131,538

Nota 5. Derechos a Recibir Efectivo y Equivalentes.

El saldo de cuentas por cobrar está integrado por la Deudores Diversos por Cobrar a Corto Plazo, la cual representan derechos de cobro a favor de la Universidad originados por el desarrollo de sus actividades, por los cuales se espera recibir recursos monetarios en un plazo menor a 12 meses y se integra únicamente por la cuenta de Deudores Diversos por un monto de \$ 2,230.

Ahora bien, con relación a la cuenta “Deudores Diversos por Cobrar a Corto Plazo”, al cierre del 2014 esta cuenta se integra en un 90.28% (\$2,149) por la provisión de ministraciones Estatales que quedaron pendientes de entregar al cierre del ejercicio por parte de la Secretaría de Finanzas y Planeación.

**Nota 6. Bienes Inmuebles.**

La cuenta de bienes inmuebles de la Universidad se integra como se muestra a continuación:

Cuenta	2014 Saldo Final	2013 Saldo Final
Terrenos	\$ 2,826,285	\$ 2,826,285
Edificios No Habitacionales	464,360	460,120
Construcciones en Proceso en Bienes Propios	30,345	22,755
	\$3,320,990	\$3,309,160

En el ejercicio 2014, esta cuenta tuvo un incremento neto de \$11,829 (0.36%) con respecto al ejercicio anterior. En este ejercicio, se registró un incremento de \$4,239 en la cuenta de "Edificios No Habitacionales", proveniente de la entrega de la segunda etapa del Edificio de la División de Ciencias de la Salud.

Por su parte la cuenta "Construcciones en Proceso en Bienes Propios" que registra las obras civiles en bienes inmuebles propiedad de la Universidad, las cuales se encuentran en construcción o pendientes de entrega. Su saldo se incrementa por los pagos realizados a los contratistas de acuerdo a los avances de las estimaciones presentadas, y se disminuyen por entregarse la obra a la Universidad, transfiriéndose su saldo a la cuenta de "Edificios No Habitacionales". Al 31 de diciembre de 2014, se integra de la forma siguiente:

Cuenta	2014 Saldo Final	2013 Saldo Final
Edificio Unidad Playa del Carmen	\$ 83	\$ 83
Edificios Ciencias de la Salud	0	1,272
Villas Universitarias Unidad Académica Cozumel	763	0
Diseño, Construcción, Equipamiento y Puesta en Marcha Planetario de Playa del Carmen (DIC 2014)	8,099	0
2ª Etapa Unidad Académica Playa del Carmen	14,000	14,000
3ª Etapa Biblioteca Unidad Acad. Playa del Carmen	7,400	7,400
	\$ 30,345	\$ 22,755

Nota 7. Bienes Muebles, Intangibles.

La cuenta de bienes muebles de la Universidad se integra como se muestra a continuación:

Cuenta	2014 Saldo Final	2013 Saldo Final
Mobiliario y Equipo de Administración	121,720	110,299
Mobiliario y Equipo Educativo y Recreativo	19,454	18,453
Equipo e Instrumental Médico y de Laboratorio	68,157	58,338
Equipo de Transporte	26,501	16,483
Maquinaria, Otros Equipo y Herramientas	5,908	5,725
Colecciones, Obras de Arte y Objetos Valiosos	24,231	23,042
Software	1,762	0
	\$ 267,733	\$ 232,340



Esta cuenta presentó un incremento por \$33,631, el cual corresponde a altas por adquisición de bienes muebles, así como una baja por \$ 3.

Por otra parte, tal y como se indica en la Nota 2D, al 31 de diciembre de 2014, la Universidad aún se encuentra en proceso de homologar sus bases y políticas contables con la finalidad de registrar las depreciaciones y amortizaciones del ejercicio, así como las correspondientes a ejercicios anteriores.

Nota 8. Cuentas por Pagar a Corto Plazo.

Este saldo está representado por el monto de los adeudos de la Universidad con terceros con un vencimiento menor o igual a doce meses, y se encuentra integrado de la siguiente manera:

Cuenta	2014 Saldo Final	2013 Saldo Final
Proveedores por Pagar a Corto Plazo	\$ 16,911	8,989
Retribuciones y Contribuciones por Pagar a Corto Plazo	18,088	15,809
Otras Cuentas por Pagar a Corto Plazo	102,139	87,530
	\$ 137,138	\$ 112,328

La cuenta de Proveedores por Pagar a Corto Plazo se integra por las provisiones de pago que realiza la Universidad durante y al cierre del ejercicio, las cuales son liquidadas posteriormente. Esta cuenta registró un incremento neto de \$7,922 (88.14%) y se integra principalmente por las cuentas de Distribuidora Volkswagen del Bajío, S.A. de C.V. (\$6,289) y Carlos Antonio Díaz Carvajal (\$2,183)

La cuenta de Retribuciones y Contribuciones por Pagar a Corto Plazo se integra por las obligaciones de pago derivadas de las leyes fiscales aplicables a la Universidad. Al 31 de diciembre, su saldo se integra en su mayoría (\$10,985) por las retenciones de ISR por pagos a asalariados. Por otra parte, esta cuenta registra los adeudos de la Universidad por concepto de cuotas obrero-patronales, impuesto estatal sobre nóminas y diversas retenciones por obra pública. Al 31 de diciembre, las principales subcuentas son: IMSS E INFONAVIT.

La cuenta de Otras Cuentas por Pagar a Corto Plazo corresponde a las provisiones realizadas por concepto de fondo de ahorro y otras prestaciones devengadas pendientes de pago a trabajadores, depósitos bancarios en aclaración, gastos devengados y no liquidados al cierre del ejercicio, los estímulos fiscales aplicados por la Universidad en el pago de Impuesto Sobre la Renta retenido a trabajadores, así como los recursos pendientes de aplicar de los proyectos financiados por fondos extraordinarios del Gobierno Federal sujetos a reglas específicas de operación, así como a las aportaciones de otros organismos por concepto de proyecto, que al cierre del ejercicio se encuentran aún en ejecución.

Nota 9. Hacienda Pública/Patrimonio.

El patrimonio de la Universidad se constituye por:

- I. Los bienes muebles e inmuebles y valores con que cuenta actualmente y los que obtenga en el futuro, para el cumplimiento de sus fines;
- II. Los ingresos que obtenga por concepto de inscripciones, cuotas, colegiaturas, las que deberán actualizarse y reflejar los costos reales de operación de las actividades de docencia de la Universidad;
- III. Los ingresos que obtenga por los servicios que preste; los que provengan de las actividades del patronato y los generados por otras actividades que fortalezcan su condición patrimonial;
- IV. Las aportaciones que le asigne el Gobierno del Estado, los Gobiernos de los Municipios y el Gobierno Federal, para cubrir los presupuestos ordinario y los extraordinarios, adicionales o especiales, para la realización de sus actividades;



- V. Las aportaciones que acuerden las autoridades del Estado, derivadas de fideicomisos e impuestos especiales, municipales o estatales, para el sostenimiento de la Universidad, o para apoyar Programas especiales y, en general, el fomento a la educación superior a cargo de la Universidad;
- VI. Los intereses, dividendos y rentas que obtenga de sus bienes y valores;
- VII. Las donaciones, herencias, legados y demás aportaciones que se constituyan en su favor, provenientes de personas particulares o públicas;
- VIII. Los derechos, regalías, prestaciones y demás ingresos que adquiera por cualquier concepto.

Incremento al patrimonio – El incremento al patrimonio se determina en términos generales, disminuyendo a los ingresos por subsidio para operación e inversión y a los ingresos propios, los gastos de operación.

Decremento al patrimonio – Por lo que se refiere al decremento al patrimonio este es generado principalmente por recursos recibidos en ejercicios anteriores y ejercidos en el presente ejercicio presupuestal, de acuerdo a las autorizaciones del Consejo Universitario o de los criterios establecidos por los patrocinadores, como se presenta a continuación:

En relación con el incremento patrimonial registrado en el ejercicio por \$47,223,610, este representa el importe de los bienes muebles, inmuebles e intangibles adquiridos en el ejercicio 2014, conforme a las políticas contables prevaletientes en dichos ejercicios. Este importe será cancelado para coincidir con los lineamientos contables para el registro del patrimonio expedidos por el CONAC en el ejercicio subsecuente.

Nota 10. Ingresos por Venta de Bienes y Servicios.

Los ingresos propios se originan por los cobros que realiza la Universidad por concepto de inscripciones, colegiaturas, expedición de certificados, titulaciones, reposición de credencial, cursos de inglés, entre otros servicios que por su propia naturaleza realiza. En el ejercicio 2014, la Universidad recaudo un total de \$19,267,347.00.

Nota 11. Participaciones y Aportaciones.

La cuenta de ingresos por subsidios incluye:

CUENTA	2014 Saldo Final	2013 Saldo Final
Aportación Federal		
Ordinario	\$ 180,679	\$ 151,916
Específico	1,456	9,116
Total Aportación Federal	\$ 182,135	\$ 161,032
Aportación Estatal		
Ordinario	160,839	129,905
Extraordinario	12,270	2,000
Específico	6	1
Total Aportación Estatal	173,115	131,906
Total Aportaciones	\$ 355,250	\$ 292,938

Con relación a los ingresos por subsidio, estos se integran por aportaciones ordinarias y extraordinarias de la Federación y el Estado. Las aportaciones ordinarias son las que realiza la Federación y el Estado para gasto de Servicios Personales, Materiales y Servicios e incluye las aportaciones para incremento de salarios.



Las aportaciones extraordinarias de la federación son los recursos obtenidos a través de la presentación de proyectos a los diversos fondos federales autorizados por la Cámara de Diputados y que son ejercidos a través de la Secretaría de Educación Pública. Entre los proyectos considerados están: Ampliación de la Oferta Educativa, Incremento de Matrícula, Programa para Mejoramiento del Profesorado (PROMEP), Programa Integral de Fortalecimiento Institucional (PIFI), Reconocimiento de Plantilla, entre otros.

NOTA 12.- Gastos de funcionamiento.

Los egresos se presentan en forma consolidada de fondos, en los que no se puede distinguir la aplicación de los gastos de acuerdo a su origen.

Los egresos se registran de acuerdo a los normatividad en materia de contabilidad gubernamental, agrupados de acuerdo a los clasificadores del gasto. Capítulo 1000 que corresponde a los Servicios Personales o Remuneraciones, capítulo 2000 que corresponde a los Materiales y Suministros, y capítulo 3000 que corresponde a los Servicios Generales, integrándose de la siguiente manera:

NOTA 13.- Otros Gastos

Por su parte las inversiones en activo fijo, correspondientes al capítulo 5000 del clasificador por objeto del gasto, así como los pagos por anticipos y estimaciones por Obras Públicas, correspondientes al capítulo 6000, se registran en este rubro.

NOTAS DE MEMORIA

Atendiendo a lo establecido en Ley General de Contabilidad Gubernamental, para efectos del registro y control, el Consejo Nacional de Armonización Contable ha determinado cuentas de orden contables y presupuestales, mismas que se presentan en el Plan de Cuentas emitido.

Las cuentas de orden contables y presupuestal de los ejercicios fiscales de 2014 y 2013 se integran como sigue:

CUENTAS DE ORDEN CONTABLES	2014 (Miles de Pesos)	2013 (Miles de Pesos)
Órgano Superior de Fiscalización Observaciones 2011	\$ 189	\$ 189
Órgano Superior de Fiscalización Observaciones 2011 No Solventadas	189	189
Órgano Superior de Fiscalización Observaciones 2012	802	803
Órgano Superior de Fiscalización Observaciones 2012 No Solventadas	802	803
Órgano Superior de Fiscalización Observaciones 2013	675	803
Órgano Superior de Fiscalización Observaciones 2013 No Solventadas	675	803



2 Información Presupuestaria

2.1 Estado analítico de ingresos

Universidad de Quintana Roo Estado Analítico de Ingresos Del 1 de enero 2014 al 31 de diciembre de 2014 (miles de pesos)						
Rubro de Ingresos	Ingreso					Diferencia
	Estimado	Ampliaciones y Reducciones	Modificado	Devengado	Recaudado	
Ingresos por Ventas de Bienes y Servicios	13,800	0	13,800	19,267	19,267	5,467
Participaciones y Aportaciones	297,460	127,736	425,197	425,197	425,197	127,736
Ingresos Derivados de Financiamientos	0	0	0	1,391	1,391	1,391
Total						
				Ingresos excedentes		134,595

Estado Analítico de Ingresos Por Fuente de Financiamiento	Ingreso					Diferencia
	Estimado	Ampliaciones y Reducciones	Modificado	Devengado	Recaudado	
Ingresos del Gobierno						
Transferencias, Asignaciones, Subsidios y Otras Ayudas	297,460	127,736	425,197	425,197	425,197	127,736
Subtotal	297,460	127,736	425,197	425,197	425,197	127,736
Ingresos de Organismos y Empresas						
Ingresos por Ventas de Bienes y Servicios	13,800	0	13,800	19,267	19,267	5,467
Subtotal	13,800	0	13,800	19,267	19,267	5,467
Ingresos derivados de financiamiento						
Ingresos Derivados de Financiamientos	0	0	0	1,391	1,391	1,391
Subtotal	0	0	0	1,391	1,391	1,391
Total	311,260	127,736	438,997	445,855	445,855	
				Ingresos excedentes		134,595

MEAP. Ana Mariely Rivera Canché
Directora General de Planeación

MA. Elina Elfi Goral Castilla
Rectora



2.2 Estado analítico del ejercicio del Presupuesto de Egresos

2.2.1 Estado analítico del ejercicio del Presupuesto de Egresos por Objeto del Gasto

UNIVERSIDAD DE QUINTANA ROO Estado Analítico del Ejercicio del Presupuesto de Egresos Clasificación por Objeto del Gasto (Capítulo y Concepto) Del 1 de Enero 2014 al 31 de Diciembre del 2014 (miles de pesos)						
Concepto	Egresos					Subejercicio
	Aprobado	Ampliaciones/ (Reducciones)	Modificado	Devengado	Pagado	
Servicios Personales						
Remuneraciones al Personal de Carácter Permanente	96,128	0	96,128	81,116	81,198	15,012
Remuneraciones al Personal de Carácter Transitorio	29,255	0	29,255	37,669	36,059	-8,413
Remuneraciones Adicionales y Especiales	47,134	0	47,134	49,831	49,584	-2,697
Seguridad Social	29,856	0	29,856	28,315	29,218	1,540
Otras Prestaciones Sociales y Económicas	53,799	0	53,799	51,283	51,308	2,516
Previsiones	0	0	0	0	0	0
Pago de Estímulos a Servidores Públicos	15,466	0	15,466	10,232	10,577	5,234
Subtotal	271,640	0	271,640	258,447	257,946	13,192
Materiales y Suministros						
Materiales de Administración, Emisión de Documentos y Artículos Oficiales	14,201	0	14,201	5,012	4,127	9,189
Alimentos y Utensilios	2,596	0	2,596	2,714	3,022	-117
Materias Primas y Materiales de Producción y Comercialización	0	0	0	0	0	0
Materiales y Artículos de Construcción y de Reparación	1,498	0	1,498	4,226	4,715	-2,727
Productos Químicos, Farmacéuticos y de Laboratorio	889	0	889	1,048	731	-159
Combustibles, Lubricantes y Aditivos	2,548	0	2,548	2,435	2,168	113
Vestuario, Blancos, Prendas de Protección y Artículos Deportivos	1,993	0	1,993	638	662	1,354
Materiales y Suministros Para Seguridad	0	0	0	0	0	0
Herramientas, Refacciones y Accesorios Menores	917	0	917	515	526	402
Subtotal	24,646	0	24,646	16,592	15,954	8,054
Servicios Generales						
Servicios Básicos	17,246	0	17,246	13,098	13,117	4,148
Servicios de Arrendamiento	2,090	0	2,090	789	790	1,301
Servicios Profesionales, Científicos, Técnicos y Otros Servicios	41,410	0	41,410	19,654	19,501	21,75
Servicios Financieros, Bancarios y Comerciales	173	0	173	141	369	32
Servicios de Instalación, Reparación, Mantenimiento y Conservación	13,234	0	13,234	15,672	15,102	-2,437
Servicios de Comunicación Social y Publicidad.		0				



UNIVERSIDAD DE QUINTANA ROO Estado Analítico del Ejercicio del Presupuesto de Egresos Clasificación por Objeto del Gasto (Capítulo y Concepto) Del 1 de Enero 2014 al 31 de Diciembre del 2014 (miles de pesos)						
Concepto	Egresos					Subejercicio
	Aprobado	Ampliaciones/ (Reducciones)	Modificado	Devengado	Pagado	
	393		393	5,434	5,562	-5,040
Servicios de Traslado y Viáticos	19,921	0	19,921	10,453	9,433	9,467
Servicios Oficiales	205	0	205	9,200	9,967	-8,994
Otros Servicios Generales	5,781		5,781	17,785	16,959	-12,003
Subtotal	100,459	0	100,459	92,230	90,804	8,229
Transferencias, Asignaciones, Subsidios y Otras Ayudas						
Ayudas Sociales	14,460	0	14,460	4,584	4,588	9,876
Subtotal	14,460	0	14,460	4,584	4,588	9,876
Bienes Muebles, Inmuebles e Intangibles						
Mobiliario y Equipo de Administración	18,749	0	18,749	11,637	12,001	7,112
Equipo e Instrumental Médico y de Laboratorio	2,490	0	2,490	10,342	9,821	-7,852
Vehículos y Equipo de Transporte	0	0	0	10,018	10,018	-10,018
Maquinaria, Otros Equipos y Herramientas	9	0	9	188	183	-179
Activos Intangibles	0	0	0	1,762	1,762	0
Colecciones, Obras de Arte y Objetos Valiosos	3,158	0	3,158	1,188	1,188	1,970
Subtotal	24,408	0	24,408	35,138	34,975	-8,967
Inversión Pública						
Obra Pública en Bienes Propios	0	0	0	11,829	11,829	-11,829
Subtotal	0	0	0	11,829	11,829	-11,829
Total del Gasto	435,614	0	435,614	417,059	416,099	18,554

MEAP. Ana Marleny Rivero Canché
Directora General de Planeación

MA. Elina E. Coral Castilla
Rectora



2.2.2 Clasificación Económica (tipo de gasto)

UNIVERSIDAD DE QUINTANA ROO Estado Analítico del Ejercicio del Presupuesto de Egresos Clasificación Económica (por Tipo de Gasto) Del 1 de Enero 2014 al 31 de Diciembre del 2014 (miles de pesos)						
Concepto	Egresos					Subejercicio
	Aprobado	Ampliaciones/ (Reducciones)	Modificado	Devengado	Pagado	
Gasto Corriente	410,316	0	410,316	370,805	370,325	63,511
Gasto de Capital	25,297	0	25,297	46,254	45,774	-20,956
Amortización de la Deuda y Disminución de Pasivos	0	0	0	0	0	0
Total del Gasto	435,614	0	435,614	417,059	416,099	18,554

MEAP. Ana Marleny Rivero Canché
Directora General de Planeación

MA. Eliha Efi Coral Castilla
Rectora



2.2.3 Clasificación Administrativa

UNIVERSIDAD DE QUINTANA ROO Estado Analítico del Ejercicio del Presupuesto de Egresos Clasificación Administrativa Del 1 de Enero 2014 al 31 de Diciembre del 2014 (miles de pesos)
--

Concepto	Egresos					Subejercicio
	Aprobado	Ampliaciones/ (Reducciones)	Modificado	Devengado	Pagado	
Auditoría Interna	1,688	0	1,688	1,152	1,315	536
Despacho de la Coordinación Unidad Académica Cozumel	9,745	0	9,745	8,512	9,252	1,233
Despacho de la Coordinación Unidad Académica Playa del Carne	8,065	0	8,065	5,689	6,288	2,376
Dirección General de Administración y Finanzas	269,783	0	269,783	306,804	196,079	-37,020
Dirección General de Bienestar Estudiantil	4,508	0	4,508	2,903	3,418	1,605
Dirección General de Investigación y Posgrado	1,707	0	1,707	827	13,740	880
Dirección General de Planeación	3,131	0	3,131	1,543	2,573	1,587
Dirección General de Servicios Académicos	9,291	0	9,291	4,865	4,977	4,426
Dirección General de Vinculación y Extensión	25,637	0	25,637	17,157	18,061	8,480
Dirección Jurídica	920	0	920	358	417	561
Dirección Técnica	1,207	0	1,207	665	1,783	541
División de Ciencias de la Salud	17,397	0	17,397	13,681	37,605	3,715
División de Ciencias e Ingeniería	27,745	0	27,745	20,472	54,974	7,272
División de Ciencias Políticas y Humanidades	15,934	0	15,934	7,601	27,823	8,332
División de Ciencias Sociales y Económico Administrativas	13,604	0	13,604	7,498	18,983	6,105
División de Desarrollo Sustentable	9,942	0	9,942	4,563	5,224	5,378
Rectoría	13,531	0	13,531	11,405	11,858	2,125
Secretaría General	1,772	0	1,772	1,351	1,720	420
Total del Gasto	435,614	0	435,614	417,059	416,099	18,554

MEAP. Ana Marleny Rivero Canché
Directora General de Planeación

MA. Elna Elfi Doral Castilla
Rectora



2.2.4 Análisis del Ejercicio del Presupuesto de Egresos del año 2014, por Clasificación Económica y Objeto del Gasto

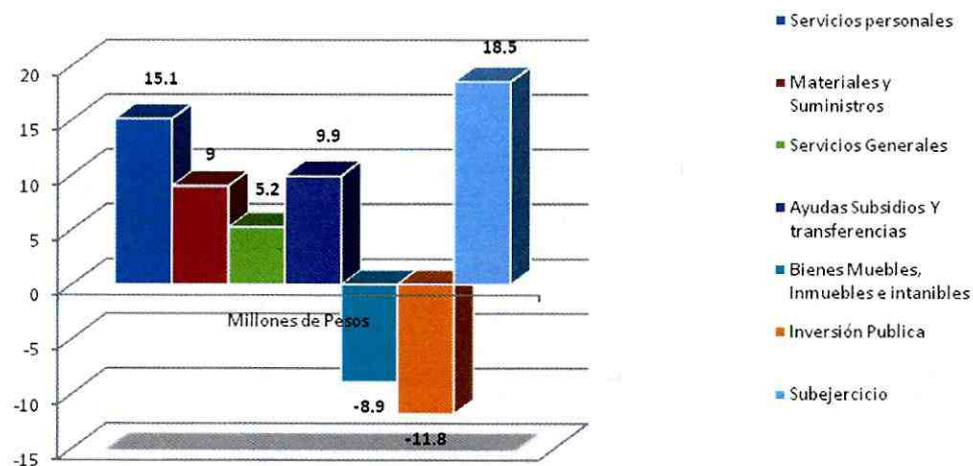
La universidad reflejo presentó subejercicio de acuerdo a los 435.6 millones de pesos que tenía presupuestados contra los 417.0 millones de pesos que se devengaron, reflejando una variación del 4.3% equivalente a 18.5 millones de pesos.

Este comportamiento se debe a que en ciertos conceptos se gastaron menos de lo presupuestado; servicios personales presentó un subejercicio de 15.1 millones de pesos, el cual representa el 5.6% respecto al presupuesto aprobado; materiales y suministros presentó un subejercicio de 9.0 millones de pesos, representando el 36.7% con relación al presupuesto aprobado; servicios generales mostró subejercicio por 5.2 millones de pesos, equivalente al 5.20% respecto al presupuesto aprobado; ayudas subsidios y transferencias generó un subejercicio de 9.9 millones de pesos, el cual representa un 68.3% en relación al presupuesto aprobado.

Por otra parte, el concepto de bienes muebles, inmuebles e intangibles tuvo un sobre ejercicio de 8.9 millones de pesos, el cual representa un incremento del 28.1% con relación al presupuesto aprobado, esto debido a que se decidió invertir en el gasto de capital para aprovechar los ahorros que se obtuvieron de los otros rubros de gasto.

Por su parte, el concepto de Inversión Pública generó un sobre ejercicio de 11.8 millones de pesos, el cual no se tenía presupuestado ningún gasto, pero dada las exigencias de operación de la universidad se tuvo que ejercer este rubro.

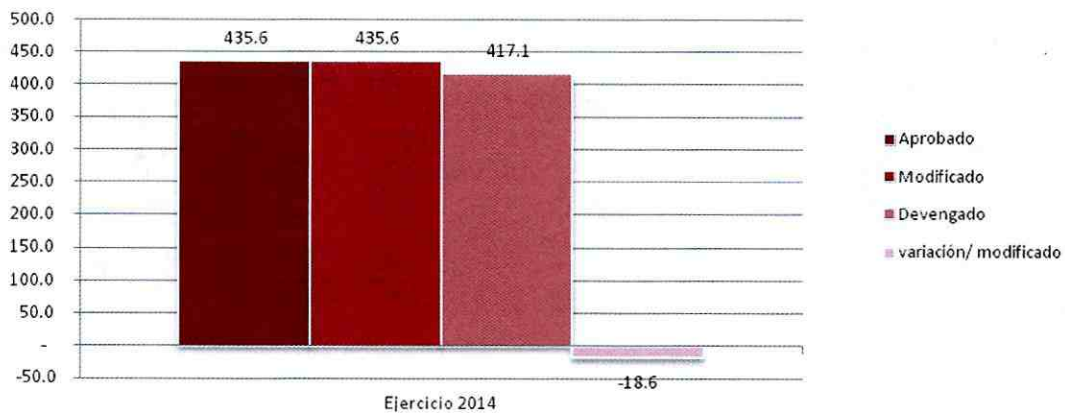
Ejercicio presupuestal 2014 sub/sobre ejercicio por capítulo de gasto (Millones de pesos)





En 2014 el presupuesto devengado por la *Universidad de Quintana Roo* fue de 417,059.8 miles de pesos, cifra inferior en 4.3% con relación al presupuesto aprobado. Este comportamiento se debió principalmente al menor ejercicio presupuestario en los rubros de Transferencias (68.3%) y Servicios Materiales (36.7%) y, mayor ejercicio en Bienes Muebles, Inmuebles e Intangibles (36.7%).

Avance en el ejercicio del presupuesto del año 2014
(Miles de pesos)



GASTO CORRIENTE

- El **gasto corriente** devengado observó una reducción de 9.6%, en comparación al presupuesto aprobado para 2014. Su evolución por rubro de gasto se presenta a continuación:
 - Las erogaciones en Servicios Personales registraron un menor ejercicio presupuestario en 5.6%, respecto al presupuesto aprobado, debido principalmente a lo siguiente:

En el presupuesto de egresos se proyecta de manera general la contratación de profesores por asignatura, sin embargo su contratación depende de las necesidades surgidas en las Divisiones Académicas en cada ciclo escolar, que en ocasiones son diferentes al requerimiento inicial y, durante el ejercicio del gasto se presentan diversas incidencias naturales tales como otorgamiento de licencias sin goce de sueldo, baja de trabajadores entre otras, generando economías en el presupuesto al momento en que se deja de pagar la antigüedad.



- El gasto de operación (relativo a la adquisición de materiales y suministros, y los servicios generales) registró un menor ejercicio presupuestario de 11.4%, en comparación con el presupuesto aprobado. Las causas que explican esta variación son las siguientes:
 - En Materiales y Suministros se observó un menor ejercicio presupuestario de 36.7%, con relación al presupuesto aprobado, debido a la orientación del gasto como resultado de la aplicación de un programa de austeridad. Servicios Generales el ejercicio del presupuesto registró un gasto menor en 5.2%, respecto al presupuesto aprobado, debido a la aplicación del programa de austeridad y al flujo de las ministraciones de la fuente de financiamiento estatal.
 - En el rubro de Transferencias, Asignaciones, Subsidios y Otras Ayudas, se observó un menor ejercicio presupuestario en 68.3%, con relación al presupuesto aprobado, que se explica por lo orientación del gasto hacia Bienes Muebles e Inmuebles e Inversión Pública.

GASTO DE INVERSIÓN

- El **Gasto de Inversión** fue mayor en 36.7%, con relación al presupuesto aprobado. La explicación de este comportamiento se presenta a continuación:

En **Inversión Física** el ejercicio del presupuesto registró un incremento de 112.6% con relación al presupuesto aprobado. Al interior de este rubro de gasto se observaron diferentes comportamientos, mismos que a continuación se mencionan:

- En **Bienes Muebles, Inmuebles e Intangibles** originalmente se autorizaron recursos en el presupuesto aprobado, sin embargo se ejerció en mayor cuantía a lo aprobado:
- Se aprobaron recursos mediante fondos extraordinarios para adquisición de mobiliario escolar, administrativo, instrumentos musicales y deportivos, equipos para laboratorios y aulas, y para las diversas áreas de la administración, recursos que se gestionaron y ejercieron por 8.9 millones de pesos, que se aplicaron para sus tres Unidades Académicas.
- **Inversión Pública**, no se tenía presupuestado, no obstante, se ejercieron 11.8 millones de pesos destinados a obras de infraestructura.



2.2.5 Clasificación Funcional

UNIVERSIDAD DE QUINTANA ROO Estado Analítico del Ejercicio del Presupuesto de Egresos Clasificación Funcional (Finalidad y Función) Del 1 de Enero 2014 al 31 de Diciembre del 2014 (miles de pesos)						
Concepto	Egresos					Subejercicio
	Aprobado	Ampliaciones/ (Reducciones)	Modificado	Devengado	Pagado	
Desarrollo Social						
Educación	435,614	0	435,614	417,059	416,099	18,554
Subtotal	435,614		435,614	417,059	416,099	18,554
Total del Gasto	435,614	0	435,614	417,059	416,099	18,554


MEAP. Ana Marleny Rivero Canché
Directora General de Planeación


MA. Elina Efron Corral Castilla
Rectora



3 Informes programáticos

3.1 Gasto por Categoría Programática

UNIVERSIDAD DE QUINTANA ROO Gasto por Categoría Programática Del 1 de Enero 2014 al 31 de Diciembre del 2014 (miles de pesos)						
Concepto	Egresos					Subejercicio
	Aprobado	Ampliaciones/ (Reducciones)	Modificado	Devengado	Pagado	
Programas						
Desempeño de las Funciones						
Prestación de Servicios Públicos	435,614	0	435,614	417,059	416,099	18,554
Subtotal	435,614		435,614	417,059	416,099	18,554
Total del Gasto	435,614	0	435,614	417,059	416,099	18,554

MEAP. Ana Marién Rivera Canché
Directora General de Planeación

MA. Elina Elfrida Corral Castilla
Rectora



3.2 Programas Presupuestarios por Sector

UNIVERSIDAD DE QUINTANA ROO Del 1 de Enero 2014 al 31 de Diciembre del 2014 PROGRAMAS PRESUPUESTARIOS POR SECTOR (Miles de Pesos)								
SECTOR	PP	DENOMINACIÓN	PRESUPUESTO				Porcentaje de Ejercicio	
			APROBADO	MODIFICADO	DEVENGADO	PAGADO	Ejer / Aprob.	Ejer / Madl.
1		Educación	435,614	435,614	417,059	416,099	95	100
	E	Prestación de Servicios Públicos	435,614	435,614	417,059	416,099	95	100
	E068	Programa de Gestión Integral de la Universidad de Quintana Roo	435,614	435,614	417,059	416,099	95	100

MEAP, Ana Marleny Rivero Canché
Directora General de Planeación

MA. Elina Elfrida Castilla
Rectora



3.3 Análisis del Ejercicio del Presupuesto de Egresos del año 2014, por Clasificación Funcional Programática

Durante 2014 el presupuesto de la Universidad de Quintana Roo se ejerció a través de la finalidad: Desarrollo Social que considera la función 5 Educación.

La realización de dichas funciones se llevó a cabo mediante el programa presupuestario, a través de los procesos y proyectos con los que se generaron los bienes y servicios (componentes), que tienen como responsables de su ejecución las diversas unidades administrativas de la Universidad de Quintana Roo.

- Mediante la **función 5**, la Universidad de Quintana Roo atendió el programa presupuestario del sector educación superior el E068, que ejerció recursos por 417.0 millones de pesos.

El ejercicio funcional programático de los recursos presupuestales de la Universidad de Quintana Roo, se realizó bajo la orientación estratégica del Plan Estratégico de Desarrollo Institucional 2013-2016 y del Plan Quintana Roo 2011-2016 con los principales resultados que se describen a continuación y detallan (en cuanto a avance físico y presupuestal en el anexo correspondiente en este Tomo):



3.4 Indicadores de Resultados

3.4.1 Por programa, función y objetivo estratégico

UNIVERSIDAD DE QUINTANA ROO ENTES PÚBLICOS Y DEPENDENCIAS DEL PODER EJECUTIVO DEL GOBIERNO ESTATAL DE QUINTANA ROO INDICADORES PARA RESULTADOS POR PROGRAMA PRESUPUESTARIO FUNCIÓN Y OBJETIVO ESTRATÉGICO AÑO 2014						
PP	PP / F / Objetivo Estratégico / Indicador Nombre / Descripción / U. M. / Frecuencia / Meta(s) / Avance	Avance registrado				
		trimestre 1	trimestre 2	trimestre 3	trimestre 4	
E						
E068	Programa de Gestión Integral de la Universidad de Quintana Roo					
	Educación					
	Ofrecer educación de calidad y solidaria, sustentada en valores humanos y cívicos, que permitan el desarrollo integral del ser humano y su entorno, con enfoque de competencias, fortaleciendo el proceso de enseñanza-aprendizaje, la formación continua del docente y una efectiva gestión escolar.					
	Porcentaje de proyectos de la UQRoo que atienden áreas prioritarias del estado.					
	Porcentaje de proyectos de la UQRoo que atienden áreas prioritarias del estado.					
	PORCENTAJE ANUAL					
	Meta Programada	25	0	0	0	25
	Promover programas de detección, apoyo y acompañamiento para estudiantes en riesgo de reprobación y abandono escolar en todos los niveles					
	Porcentaje de alumnos que nivelaron sus habilidades					
	Porcentaje de alumnos que nivelaron sus habilidades					
	PORCENTAJE MENSUAL					
	Meta Programada	65	0	0	0	30.9
	Fortalecer el proceso educativo integral, la formación continua del personal docente, directivo y de apoyo a la educación en todos los niveles y la gestión escolar a fin de que los estudiantes alcancen el perfil de egreso establecidos en planes y programas de estudio.					
	Porcentaje de egresados de la Universidad de Quintana Roo participando en el sector productivo de acuerdo a su perfil laboral a partir de 2011					
	Porcentaje de egresados de la Universidad de Quintana Roo participando en el sector productivo de acuerdo a su perfil laboral a partir de 2011					
	PORCENTAJE ANUAL					
	Meta Programada	60	0	0	0	62.4

MEAP. Ana Marlene Rivero Canché
Directora General de Planeación

MA. Elina Elfi Coral Castilla
Rectora



3.4.2 Principales Indicadores de Programas Presupuestarios

UNIVERSIDAD DE QUINTANA ROO						
ENTES PÚBLICOS Y DEPENDENCIAS DEL EJECUTIVO DEL GOBIERNO DE QUINTANA ROO						
INDICADORES PARA RESULTADOS DE LOS PRINCIPALES PROGRAMAS PRESUPUESTARIOS						
AÑO 2014						
Folio de Pg	PROGRAMA PRESUPUESTARIO / INDICADOR Nombre / Nivel Objetivo / Definición / Categoría / Dimensión/ Unidad de Medida / Frecuencia de Medición / Meta(s) / Avance	Meta Anual	Avance Registrado			
			Trimestre 1	Trimestre 2	Trimestre 3	Trimestre 4
EO68	Programa de Gestión Integral de la Universidad de Quintana Roo Porcentaje de alumnos que nivelaron sus habilidades Nivel de Objetivo ACTIVIDAD Porcentaje de alumnos que nivelaron sus habilidades GESTIÓN EFICACIA PORCENTAJE MENSUAL Meta Programada	65 Avance Registrado	0	0	0	30.9
	Porcentaje de egresados de la Universidad de Quintana Roo participando en el sector productivo de acuerdo a su perfil laboral a partir de 2011 Nivel de Objetivo FIN Porcentaje de egresados de la Universidad de Quintana Roo participando en el sector productivo de acuerdo a su perfil laboral a partir de 2011 GESTIÓN EFICACIA PORCENTAJE ANUAL Meta Programada	60 Avance Registrado	0	0	0	62.4
	Porcentaje de proyectos de la UQROO que atienden áreas prioritarias del estado. Nivel de Objetivo COMPONENTE Porcentaje de proyectos de la UQROO que atienden áreas prioritarias del estado. GESTIÓN EFICACIA PORCENTAJE ANUAL Meta Programada	25 Avance Registrado	0	0	0	25

MEAP. Ana Marleny Rivero Canché
Directora General de Planeación

MA. Elina Elfi Ojeda Castilla
Rectora



3.4.3 Principales Acciones y Resultados de la gestión de Programas Presupuestarios

Programa Presupuestario: E068 Programa de Gestión Integral de la Universidad de Quintana Roo

Finalidad: Desarrollo Social

Función: Educación

Sub función: Educación Superior

Entidad responsable: Universidad de Quintana Roo

Propósito central del programa.

- El programa presupuestario está orientado a atender tres vertientes; primera, el fortalecimiento de habilidades académicas de alumnos con bajo rendimiento; segunda, impulsar proyectos de investigación en áreas prioritarias del estado; y tercera, propiciar la inserción de egresados en el sector productivo, desempeñando actividades acordes a su perfil profesional.

Por ello, las estrategias institucionales se han orientado en la formación integral del estudiante y al fortalecimiento de su perfil profesional pertinente al desarrollo estatal, regional y nacional.

Destinatarios (población objetivo u área de enfoque).

- La población objetivo es la comunidad estudiantil de la Universidad de Quintana Roo, tanto aquellos alumnos que presentan bajo rendimiento, como los que están en la etapa de prestación de servicio social y estancias profesionales, y que son candidatos a egresar.

A.- Formación Integral del Estudiante

INDICADORES PARA RESULTADOS

Denominación	Unidad de Medida	Metas		Porcentaje de Cumplimiento Alcanzado /Programado
		2014		
		Programado	Alcanzada	
Habilidades de alumnos que han mejorado su rendimiento escolar				
Porcentaje de alumnos que nivelaron sus habilidades	Alumnos de bajo rendimiento	65.0	30.9	47.5*
Observaciones:				
* El indicador mostro un cumplimiento del 47.5% respecto a la meta programada, no obstante, la tasa de reprobación disminuyó sensiblemente al pasar de 13.3% en 2013 al 8.8% en 2014. Es importante señalar que, la cobertura hacia los alumnos de bajo rendimiento no se dio en su totalidad por parte de las divisiones académicas, así también los contenidos de los diferentes talleres fue a criterios de las academias, faltando un estándar y cobertura al 100%; para el 2015, estas contemplada la cobertura de atención al 1005 y los contenidos de los talleres serán homogéneos, con la intención de fortalecer las habilidades académicas y mejorar su rendimiento escolar. Evidentemente al reducir sustancialmente la tasa de reprobación, se reduce en igual sentido la deserción, tema que ocupa parte central en las estrategias institucionales.				

Fuente: Dirección General de Planeación. Área de Estadísticas e Indicadores. UQROO.



Ha consistido en el reforzamiento de las habilidades y competencias académicas a los alumnos que presentan bajo rendimiento académico, así como apoyo psicológico para el manejo del estrés, conflictos y adicciones.

La formación del estudiantado es parte de la razón de ser de la Universidad de Quintana Roo, lo que supone una serie de retos para adecuar las capacidades y recursos institucionales, con el propósito de mantener vigente el perfil de nuestros estudiantes. Ello precisa valorar el comportamiento de la matrícula y el acompañamiento del estudiantado con el objetivo de reforzar la formación integral del estudiantado.

La deserción es un problema que afecta el comportamiento de la matrícula universitaria, pues le impide mantener una tendencia ascendente; el elemento que contribuye en mayor medida en la deserción es la tasa de reprobación, que para el año 2013 representaba el 13.3%.

UNIVERSIDAD DE QUINTANA ROO		
Número de alumnos con rendimiento inferior a 7		
Concepto	Ciclo escolar	
	2013	2014
Alumnos reprobados	624	431
Matrícula total	4704	4908
	13.3%	8.8%

Fuente: Dirección General de Planeación, Área de Estadística e Indicadores, UQROO.

Cuadro 1

Para disminuir la tasa de reprobación, se han implementado una serie de talleres, en los que se identifican a aquellos alumnos con bajo rendimiento académico, para asistirlos mediante el reforzamiento y el desarrollo de sus habilidades de lectura-redacción-comprensión, técnicas de estudio y habilidades lógico-matemáticas.



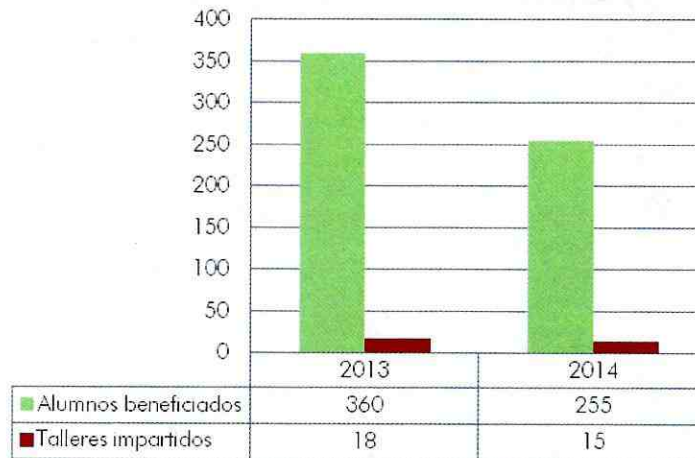
UNIVERSIDAD DE QUINTANA ROO
TALLERES IMPARTIDOS PARA EL REFORZAMIENTO DE
HABILIDADES ACADÉMICAS A ESTUDIANTES

Talleres	2013		2014	
	Cursos	Alumnos	Cursos	Alumnos
Lectura-Comprensión-Redacción	8	140	2	50
Técnicas de Estudio	5	120	10	100
Habilidades lógico-matemáticas	5	100	3	105
TOTAL	18	360	15	255

Fuente : Dirección General de Planeación, Área de Estadísticas e Indicadores, UQROO.

Cuadro 2

UNIVERSIDAD DE QUINTANA ROO
TALLERES IMPARTIDOS PARA EL REFORZAMIENTO DE HABILIDADES
ACADÉMICAS A ESTUDIANTES
2013-2014



Fuente: Dirección General de Planeación, Área de Estadística e Indicadores, UQROO.

Gráfico 2

Es importante destacar que aunque el número de talleres impartidos en 2014 respecto al ejercicio 2013, resulta inferior, los resultados obtenidos al reducir la tasa del 13.3% al 8.8% de alumnos que presentan bajo rendimiento en la universidad en relación al total de la matrícula, se debió en gran parte por las focalización temática en los contenidos de los talleres impartidos, logrando mayor beneficio en la comunidad estudiantil, pero aún sin alcanzar la meta programada.



B.- Proyectos de la Universidad que atienden áreas prioritarias del Estado.

INDICADORES PARA RESULTADOS

Denominación	Unidad de Medida	Metas		Porcentaje de Cumplimiento Alcanzado /Programado
		2014		
		Programado	Alcanzada	
Proyectos de la Universidad de Quintana Roo en áreas prioritarias				
Porcentaje de proyectos de la Universidad de Quintana Roo que atienden áreas prioritarias del estado.	Proyectos de investigación	25	25	100.0*
Observaciones:				
* El comportamiento del indicador es el resultado de las acciones que han realizado las divisiones académicas con los cuerpos académicos y los centros de extensión poniendo en la sociedad los resultados de la generación del conocimiento.				

Fuente: Dirección General de Investigación y Posgrado.

La vinculación de la universidad a su medio es una de las justificaciones fundamentales de su existencia, ello obliga a un trabajo permanente de búsqueda e instrumentación de soluciones, que permitan a la universidad adecuarse al ritmo y necesidades del desarrollo nacional y regional.

Por ello, la investigación es uno de los quehaceres fundamentales de la universidad y su realización contribuye a mejorar la vida de las sociedades mediante la generación y aplicación de conocimientos, a la difusión de sus resultados y publicación, a la formación de recursos humanos de alta calidad científica y humanística, y al establecimiento de redes de colaboración nacionales e internacionales.

La Universidad de Quintana Roo, para lograr su cometido en cuanto a la generación y aplicación del conocimiento, las Divisiones Académicas integran Cuerpos Académicos con líneas de investigación, fomentando trabajos colectivos, redes de colaboración con pares académicos nacionales e internacionales y estancias académicas, que con el apoyo de la Dirección General de Investigación y Posgrado para la gestión de apoyos ante Prodep (antes Promep), Conacyt y otros fondos, se impulsa la investigación y desarrollo de proyectos; Por otra parte, los Centros de Extensión de las mismas Divisiones, establecen la vinculación con el sector productivo apoyando mediante proyectos el desarrollo de actividades con impacto regional.

Las redes en las que la Universidad de Quintana Roo participa a través de sus investigadores, ha permitido impulsar la producción colegiada, la realización de estancias de investigación y proyectos de investigación.



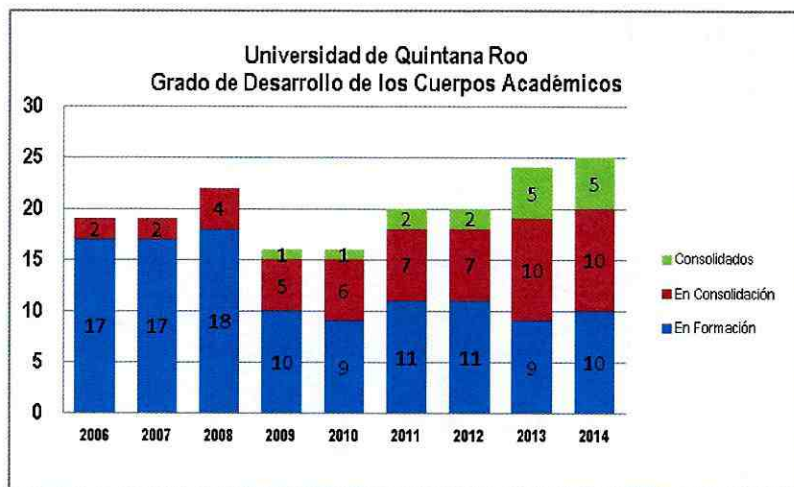
- Red Nacional de Colaboración Académica entre Instituciones Geográfico-Universitarias (RENIG).
- Red Mexicana de Investigadores en Comunicaciones Inalámbricas.
- Red Mexicana de Manejo Integrado de la Zona Costera.
- Redes temáticas sobre Fuentes de Energía y Tecnologías de la Información (CONACyT).
- Red Nacional de Investigadores en Educación y Valores (REDUVAL).
- Red Nacional de Facultades de Filosofía, Letras y Humanidades (RENAFF).
- Red de Investigadores de la Región Sur-Sureste (RIRSS).
- Red de Calidad de la Democracia en México (RECADEM).
- Red de Investigación sobre Gobernabilidad, Estado, Seguridad y Procesos Migratorios en Sociedades Periféricas, Colectivo de Seguridad con Democracia en México (CASEDE).
- Red de Investigadores en Lenguas Extranjeras (RILE).
- Red Internacional de Formación Profesional del Profesorado Universitario (RELFIDU).
- Red de Cuerpos Académicos de Lenguas Extranjeras (RECALE).
- Red Mexicana de Investigadores de Estudios Organizacionales /Buffalo State College.
- Red Centroamericana de Antropología.
- Red sobre innovación en el sector restaurantero de México
- Red de Cultura e Identidad (REDCI).
- Red de Estudios de Género del Sur Sureste (REGEN).
- Red de investigadoras por la vida y la libertad de las mujeres.
- Red Latinoamericana de Antropología Jurídica (RELAJU)
- Red Mexicana de Instituciones Formadoras de Antropólogos (REDMIFA).
- Red Centroamericana de Antropología.
- Red de Pobreza y Desarrollo Urbano.
- Red de Desarrollo Sustentable (REDESU/IES). Unión Europea.
- Red de Cambio Climático (LENERSE)
- Red Centroamericana de Antropología (RCA).
- Red de Investigadores del Fenómeno Religioso. (RIFREM)
- Red Interinstitucional de Cambio Climático del Sureste de México.
- Red Latinoamericana sobre la Pequeña y Mediana Empresa (REDLAPYME)- (CUMex).
- Red Temática en Energía –CONACyT
- Red Temática de Información – CONACyT
- Red de Cuerpos Académicos en Política, Educación y Universidad (RPEU)
- Red del PROMEP, Migraciones Internacionales, Frontera y Seguridad en México, Centroamérica y el Caribe.
- Red de CUMex de Pequeñas Empresas
- Red Environmental Management Information System" (EMIS).

En cuanto al grado de desarrollo de los cuerpos académicos en la Universidad de Quintana Roo, han mostrado avances importantes, de 19 que se tenían en 2006, para el 2014 se incrementaron a 25, destacando que 10 están en consolidación y 5 son consolidados, grado máximo que aspiran alcanzar estos cuerpos colegiados. Este grado de desarrollo evidencia los avances en cuanto a líneas de investigación pertinentes, publicaciones y proyectos que contribuyen al desarrollo del entorno.

Universidad de Quintana Roo				
Grado de desarrollo de los Cuerpos Académicos				
Años	Cuerpos Académicos			
	En Formación	En Consolidación	Consolidados	Total
2006	17	2	0	19
2007	17	2	0	19
2008	18	4	0	22
2009	10	5	1	16
2010	9	6	1	16
2011	11	7	2	20
2012	11	7	2	20
2013	9	10	5	24
2014	10	10	5	25

Fuente: Dirección General de Planeación. Área de Estadísticas e Indicadores.

Cuadro 3



Fuente: Dirección General de Planeación. Área de Estadísticas e Indicadores. UQROO.

Gráfico 2

C.- Egresados de la Universidad de Quintana Roo participando en el sector productivo de acuerdo a su perfil laboral.

INDICADORES PARA RESULTADOS

Denominación	Unidad de Medida	Metas		Porcentaje de Cumplimiento Alcanzado /Programado
		2014		
Formación del capital humano con educación pertinente y de calidad		Programado	Alcanzada	
Porcentaje de egresados de la Universidad de Quintana Roo que participan en el sector productivo de acuerdo a su perfil laboral a partir de 2011.	Egresados	60.0	62.4	104.0*

Observaciones:
*La meta programada se logró superar como resultados de las acciones que han realizado las divisiones académicas en cuanto a la actualización de los programas educativos para garantizar su pertinencia, así como la orientación de los programas de servicio social, prácticas profesionales, estudio de seguimiento de egresados y bolsa de trabajo.

Fuente: XII Estudio de Seguimiento de Egresados de la Universidad de Quintana Roo. UQROO.

La política institucional se enfoca en el desarrollo de actividades relacionadas a la vinculación entre la universidad y el sector productivo del entorno estatal, buscando establecer entre otras actividades, lazos de colaboración para el apoyo entre los prestadores de servicio social con los agentes productivos, de tal manera que, este acercamiento permita a los alumnos aplicar sus conocimientos y habilidades en el ámbito laboral para fortalecer sus competencias profesionales,



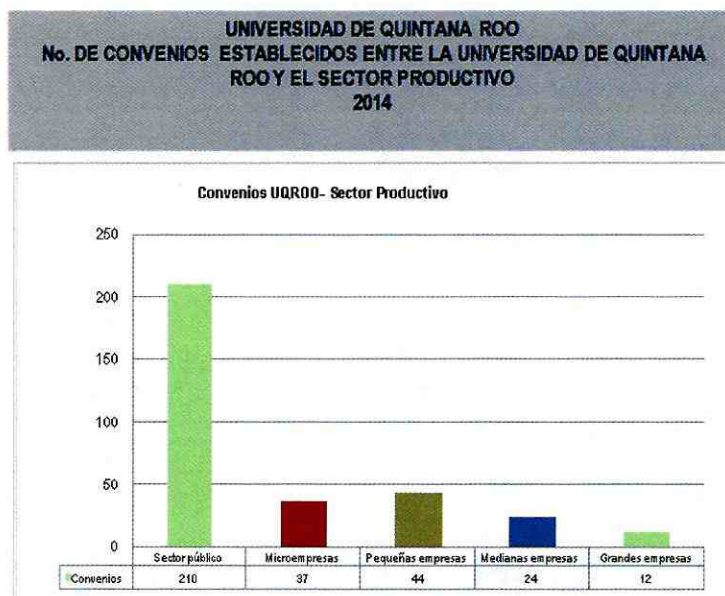
de tal suerte que, al egresar obtengan mayores posibilidades de emplearse preferentemente de acuerdo a su perfil laboral.

La mayoría de los proyectos de vinculación se desarrollaron en dependencias del sector público (64%) y, en menor grado, del sector privado (35%); El servicio social concentró el 42.8% y las prácticas profesionales el 44.9%, que en conjunto representan el 87.7% de las actividades total de los proyectos.

UNIVERSIDAD DE QUINTANA ROO							
Proyectos de vinculación con las empresas en 2014							
Empresas	Investigación y desarrollo	Asesoría técnica	Prácticas profesionales	Educación continua	Servicio social	Total	Porcentaje
Sector público			66	11	133	210	64%
Microempresas	7	19	8	3	0	37	11%
Pequeñas empresas			37		7	44	13%
Medianas empresas			24		0	24	7%
Grandes empresas			12		0	12	4%
Total	7	19	147	14	140	327	100%

Fuente: Dirección General de Vinculación y Extensión. UQROO.

Cuadro 4



Fuente: Dirección General de Vinculación y Extensión. 2014, UQROO.

Gráfico 3



Dentro de las estrategias asumidas por la Universidad de Quintana Roo para garantizar en la formación profesional del estudiante, las competencias que fortalezcan su inserción laboral en el sector productivo, destacan:

- La evaluación de los Programas Educativos con los organismos evaluadores de los Comités Interinstitucionales para la Evaluación de la Educación Superior (CIEES) y acreditadores del Consejo para la Acreditación de la Educación Superior (COPAES) para que otorgan el reconocimiento a la calidad de los programas educativos que cumplen con los criterios definidos por cada comité, donde nuestra institución actualmente dispone tiene 91% de los programas educativos (PE) reconocidos por su calidad, todavía en 2014 se ostentaba el 100% de los PE en calidad, sin embargo, ante la incorporación de PE que presentaron egresos por primera vez y de ajustes en los contenidos en otros programas educativos ante la búsqueda de mayor pertinencia, se descendió en el porcentaje, no obstante, se estima que para finales del ejercicio 2015, nuevamente se recupere el 100% de la calidad.
- La actualización de los programas educativos a través de la aplicación de los estudios de pertinencia, para garantizar que la formación profesional esté acorde a las necesidades de los perfiles del capital humano que demanda el sector productivo; en este sentido, la formación académica se ha orientado a la formación por competencia para aumentar la empleabilidad de los egresados, así las divisiones académicas realizan acercamientos con empresarios y empleadores para detectar las orientaciones del mercado laboral, insumo vital para la actualización de los contenidos y adecuaciones a la curricula académica.
- El estudio de seguimiento de egresados que es otro insumo importante para identificar aspectos relevantes del egresado de la Universidad de Quintana Roo, dentro de los cuales se pueden conocer: el sentir del egresado en cuanto a la formación profesional recibida contrastada con su aplicabilidad en el ámbito laboral; tiempo que tardó para emplearse después de egresar de la universidad; sector donde labora y compatibilidad con su perfil laboral; opinión de los empleadores respecto al egresado que labora en su organización, entre otros. De este estudio que se realiza anualmente por nuestra universidad, se derivan insumos que son retomados por las Divisiones Académicas para analizar los elementos relevantes y determinar en qué medida los programas educativos mantienen su pertinencia.
- La bolsa de trabajo, que presentó para 2014 la oferta en 42 Centros de Trabajo (5 del sector público y 37 del sector privado), para una promoción de 614 vacantes en el portal de la Bolsa de Trabajo de la Universidad, donde los alumnos o egresados, si cubren el perfil laboral, se acercan a las empresas contratantes, obteniéndose 367 postulaciones.



De acuerdo al XII Estudio de Seguimiento de Egresados de nuestra universidad, el 44.23% de los egresados laboran en empresas privadas, mientras que el 55.77% en el sector público; y el tiempo que tardan en contratarse con alguna empresa a partir de su egreso, el 69.8% lo consiguió antes de los seis meses; por otra parte, de los que egresados que ya laboran, el porcentaje que se desempeña en el ámbito de su perfil profesional, es del orden del 62.4%.

Universidad de Quintana Roo Egresados que laboran de acuerdo a su perfil laboral		
Ciclo escolar	Egresados	Egresados que laboran de acuerdo a perfil profesional
2011-2012	446	215
2012-2013	464	300
2013-2014	462	341
Total	1372	856

Fuente: XII Estudio de Seguimiento de Egresados de la Universidad de Quintana Roo. UQROO.

Cuadro 5



ANEXOS



Aplicación de Recursos de Origen Federal

Universidad de Quintana Roo Relación de cuentas bancarias productivas específicas Del 1 de enero al 31 de diciembre de 2014		
Fondo, Programa o Convenio	Datos de la Cuenta Bancaria	
	Institución Bancaria	Número de Cuenta
Programa de Expansión de la Oferta Educativa en EMSyS 2014	Bancomer BBVA	0196448585
Fondo para Elevar la Calidad de la Educación Superior (FECES) 2014	Bancomer BBVA	0197052480
Programa de Fortalecimiento de la Calidad en Instituciones Educativas (PROFOCIE) 2014	Santander	65502078467
Programa para Mejoramiento del Profesorado (PROMEP)	Bancomer BBVA	0448764816

Nota: Solo información de cuentas bancarias del ejercicio fiscal correspondiente.

Lic. Julio Han Chan
 Director General de Administración y Finanzas

MA. Elina Elvira Corral Castilla
 Rectora



Relación de bienes que componen el patrimonio de la Universidad de Quintana Roo

Universidad de Quintana Roo Relación de bienes que componen su patrimonio Cuenta Pública de 2014		
Código	Descripción del Bien	Valor en libros
1301	MOB Y EQUIP ESCOLAR Y DE ADMINISTRACIÓN	\$69,994,846.19
1302	EQUIPO DE COMUNICACION Y TELECOMUNICACIONES	\$5,908,178.79
1303	VEHICULOS Y EQUIPO DE TRANSPORTE	\$26,501,352.56
1304	EQUIPO DE LABORATORIO Y TALLERES	\$68,156,203.96
1306	EQUIPO DE COMPUTO	\$71,179,154.06
	TOTAL	\$241,739,735.56

Se adjunta en CD formato Excel la relación detallada de cada cuenta.


Lic. William Enrique Paredes Benavides
Responsable del Área de Adquisiciones
e Inventarios


Lic. Julio Han Chan
Director General de Administración y
Finanzas


MA. Elina Elm Coral Castilla
Rectora