

Chetumal, Quintana Roo, 09 Julio 2021
UQROO/DGAF/0451/2021

"2021, Año de la Independencia y la Grandeza de México, del Maestro Normalista y celebrando nuestro XXX Aniversario en Reconstrucción".

Dra. Carmen E. Rodríguez Armenta
Directora General de Educación Superior Universitaria e Intercultural
Presente.

Por este conducto, me permito enviarle los informes referentes al ejercicio fiscal 2021 que a continuación se relacionan:

- Informe del Segundo Trimestre en términos del Art. 36 Fracciones I, II, III, IV y V del Decreto del Presupuesto de Egresos de la Federación 2021
- Reporte del Segundo Trimestre del Programa Presupuestario U006 Subsidios Federales para Organismos Descentralizados Estatales (ITSO) referente al Ejercicio Fiscal 2021.

Sin más por el momento, aprovecho la ocasión para saludarla cordialmente.

Atentamente



Francisco Silvestre Rello Aguilar
Director



C.e.p. CP. Oscar Ortega Cortés. Director de Subsidio a Universidades. DGESUI.
C.e.p. CP. José Francisco Martínez Sánchez. Subdirector de Control Programático Financiero.
C.e.p. Dra. Laura Duran Hernández. Auditora Interna.
C.e.p. MC. José Antonio Jiménez Morales. Jefe del Departamento de Recursos Financieros.
C.e.p. Archivo.

FSRA/AJJM



Boulevard Bahía s/n, esquina Ignacio Comonfort, Colonia del Bosque, Código Postal 77019, Chetumal, Quintana Roo, México. Teléfono
(+983)83.50300, Fax (+983)83.29636 www.uqroo.mx

Versión: abril 21, 2021

Documento impreso o electrónico que no se consulte directamente en el portal SIGC (<http://sigc.uqroo.mx/>) se considera
COPIA NO CONTROLADA

Código: REC-05-FO-01



DESTINO DE LOS RECURSOS FEDERALES QUE RECIBEN UNIVERSIDADES E INSTITUCIONES DE EDUCACIÓN MEDIA SUPERIOR Y SUPERIOR.

En términos del artículo 36 Fracción I del Decreto de Presupuesto de Egresos de la Federación para el Ejercicio Fiscal 2021.

Programas y cumplimiento de metas.

La información presentada es acumulada al periodo que se reporta.

Enero-Diciembre 2021.

Fracción I

Nombre de la Universidad	Programas PEF/2021	PRIMER TRIMESTRE DEL 2021				SEGUNDO TRIMESTRE DEL 2021				TERCER TRIMESTRE 2021				CUARTO TRIMESTRE DEL 2021				NOTA
		LOS PROGRAMAS A LOS QUE SE DESTINEN LOS RECURSOS FEDERALES (MILES DE PESOS)				LOS PROGRAMAS A LOS QUE SE DESTINEN LOS RECURSOS FEDERALES (MILES DE PESOS)				LOS PROGRAMAS A LOS QUE SE DESTINEN LOS RECURSOS FEDERALES (MILES DE PESOS)				LOS PROGRAMAS A LOS QUE SE DESTINEN LOS RECURSOS FEDERALES (MILES DE PESOS)				
		Enero	Febrero	Marzo	NOTA	Abril	Mayo	Junio	NOTA	Julio	Agosto	Septiembre	NOTA	Octubre	Noviembre	Diciembre		
U	SUBSIDIOS FEDERALES PARA ORGANISMOS DESCENTRALIZADOS ESTATALES U006	0.00	17,953.50	42,513.50		73,015.00	93,791.00	126,930.00		126,930.00	126,930.00		126,930.00	126,930.00	126,930.00			
		R/M	0.00	17,953.50	24,560.00		30,501.50	20,776.00	33,139.00		0.00	0.00		0.00	0.00	0.00		
d	CARRERA DOCENTE U040	0.00	0.00	0.00		0.00	0.00	0.00		0.00	0.00		0.00	0.00	0.00			
		R/M	0.00	0.00	0.00		0.00	0.00	0.00		0.00	0.00		0.00	0.00	0.00		
e	APOYOS A CENTROS Y ORGANIZACIONES DE EDUCACION U080	0.00	0.00	0.00		0.00	0.00	0.00		0.00	0.00		0.00	0.00	0.00			
		R/M	0.00	0.00	0.00		0.00	0.00	0.00		0.00	0.00		0.00	0.00	0.00		
t	PROGRAMA PARA EL DESARROLLO PROFESIONAL DOCENTE (PRODEP) S247	0.00	0.00	0.00		0.00	0.00	0.00		0.00	0.00		0.00	0.00	0.00			
		R/M	0.00	0.00	0.00		0.00	0.00	0.00		0.00	0.00		0.00	0.00	0.00		
o	PROGRAMA FORTALECIMIENTO A LA EXCELENCIA EDUCATIVA (PROFEXE) S300	0.00	0.00	0.00		0.00	0.00	0.00		0.00	0.00		0.00	0.00	0.00			
		R/M	0.00	0.00	0.00		0.00	0.00	0.00		0.00	0.00		0.00	0.00	0.00		
A	AAA	0.00	0.00	0.00		0.00	0.00	0.00		0.00	0.00		0.00	0.00	0.00			
		R/M	0.00	0.00	0.00		0.00	0.00	0.00		0.00	0.00		0.00	0.00	0.00		
B	BBB	0.00	0.00	0.00		0.00	0.00	0.00		0.00	0.00		0.00	0.00	0.00			
		R/M	0.00	0.00	0.00		0.00	0.00	0.00		0.00	0.00		0.00	0.00	0.00		
SUMA DEL MES		0.00	17,953.50	24,560.00		30,501.50	20,776.00	33,139.00		0.00	0.00		0.00	0.00	0.00			
SUMAS ACUMULADAS		0.00	17,953.50	42,513.50		73,015.00	93,791.00	126,930.00		126,930.00	126,930.00		126,930.00	126,930.00	126,930.00			
ACUMULADO DEL TRIMESTRE			42,513.50			84,416.50				0.00			0.00		0.00			

FRANCISCO SILVESTRE RELLO AGUILAR
DIRECTOR GENERAL DE ADMINISTRACIÓN Y FINANZAS

DR. KARINAMADOR SORIANO
SECRETARIA GENERAL

RECURSOS FEDERALES QUE SE RECIBIERON INCLUYENDO SUBSIDIOS EXTRAORDINARIOS, EN EL ARTICULO 36/2021 PEF DEL PRESENTE EJERCICIO, PRESENTARSE EN LAS FRACCIONES I, II, III, ASÍ MISMO EL ÓRGANO DE CONTROL INTERNO DE LA INSTITUCIÓN, SEHA EL RESPONSABLE DE INFORMAR AL C. RECTOR (A) QUE SEA CORRECTA LA INFORMACIÓN RELATIVA AL DESARROLLO DE ESTE PROGRAMA DE LOS FONDOS DE LOS RECURSOS ASIGNADOS PEF EN EL PRESENTE EJERCICIO.

A "Acumulado"
R/M = Recursos Federales Mensuales (Subsidios Ordinario y Extraordinarios 2021)

RECURSOS FEDERALES QUE RECIBEN UNIVERSIDADES E INSTITUCIONES DE EDUCACION MEDIA SUPERIOR Y SUPERIOR
Costo de la plantilla de personal
 En términos del artículo 36. Fracción II del Decreto de Presupuesto de Egresos de la Federación para el Ejercicio Fiscal 2021
 La información presentada es acumulada al periodo que se reporta
 Periodo de abril-junio /2021

Fracción II												
Universidad / Institución	Categoría	Tipo de personal	Costo unitario bruto (pesos)						Responsabilidad Laboral	Ubicación		
			Estructura de la Plantilla (Desagregada)									
			Número de plazas			Costo total de la plantilla (Pesos)						
Abril	Mayo	Junio	Abril	Mayo	Junio	Abril	Mayo	Junio	Acumulado abril a jun.			
U. de Guaymas, S.C.	RECTOR(A)	MANCO MEDIO	152,219	69,388	215,591	1	1	1	152,219	69,388	215,591	485,628
	SECRETARÍA GENERAL	MANCO MEDIO	115,616	75,820	149,117	1	1	1	115,616	75,820	149,117	360,553
	COORDINADOR(A) DE ZONA	MANCO MEDIO	94,987	62,773	142,545	2	2	2	189,974	125,546	285,091	600,530
	DIRECTOR(A) DE ÁREA	MANCO MEDIO	78,128	50,774	114,617	15	15	15	1,171,920	781,605	1,719,249	3,662,775
	JEFE(A) DE DEPARTAMENTO	MANCO MEDIO	43,260	28,893	65,284	28	28	27	1,174,707	748,017	1,763,670	3,683,164
	RESPONSABLE DE ÁREA B	MANCO MEDIO	43,260	28,893	65,284	7	8	8	303,001	261,869	528,407	1,053,307
	RESPONSABLE DE ÁREA A	MANCO MEDIO	43,260	28,893	65,284	40	40	40	1,334,007	1,091,327	2,060,822	4,516,186
	ANALISTA C	ADMINISTRATIVO	33,300	27,284	52,771	7	8	8	634,316	527,891	1,071,318	2,183,523
	ANALISTA B	ADMINISTRATIVO	22,854	18,853	34,044	28	28	30	169,560	158,827	298,628	645,673
	ANALISTA A	ADMINISTRATIVO	21,110	17,051	32,081	9	9	9	958,188	723,190	1,491,301	3,172,691
	ASISTENTE D	ADMINISTRATIVO	15,708	11,855	24,451	61	61	61	1,194,469	1,016,830	1,942,688	4,153,884
	ASISTENTE C	ADMINISTRATIVO	15,026	13,568	25,002	75	75	75	14,263	13,555	24,851	52,750
	ASISTENTE B	ADMINISTRATIVO	14,583	13,556	24,851	1	1	1	351,127	247,349	525,337	1,123,613
	ASISTENTE A	ADMINISTRATIVO	7,890	5,622	11,539	44	44	44	0	0	0	0
	PROFESIONISTA C M. T.	ADMINISTRATIVO	0	0	0	0	0	0	0	0	0	0
	PROFESIONISTA B M. T.	ADMINISTRATIVO	0	0	0	0	0	0	0	0	0	0
	PROFESIONISTA A M. T.	ADMINISTRATIVO	0	0	0	0	0	0	0	0	0	0
	TECNIC(A) ESPECIALIZADO(A) BI. M. T.	ADMINISTRATIVO	9,458	7,780	15,535	3	3	3	28,275	23,340	46,604	98,219
	TECNIC(A) ESPECIALIZADO(A) BI. M. T.	ADMINISTRATIVO	0	0	0	0	0	0	0	0	0	0
	PROFESOR(A) INVESTIGADOR(A) DE CARRERA TITULAR C	DOCENTE	79,823	48,071	109,949	5	5	5	388,114	249,353	544,745	1,153,211
	PROFESOR(A) INVESTIGADOR(A) DE CARRERA TITULAR B	DOCENTE	66,329	43,305	97,410	6	6	6	387,885	259,846	581,459	1,242,279
	PROFESOR(A) INVESTIGADOR(A) DE CARRERA TITULAR A	DOCENTE	48,373	30,869	78,899	15	15	15	803,889	528,646	1,188,404	2,512,650
	PROFESOR(A) INVESTIGADOR(A) DE CARRERA ASOCIADO C	DOCENTE	48,373	30,869	78,899	59	59	59	2,890,778	1,971,052	3,933,693	9,384,624
	PROFESOR(A) INVESTIGADOR(A) DE CARRERA ASOCIADO B	DOCENTE	41,829	27,684	61,433	31	31	34	1,660,769	1,129,069	2,239,167	5,070,371
	PROFESOR(A) INVESTIGADOR(A) DE CARRERA ASOCIADO A	DOCENTE	31,825	20,983	46,366	61	61	66	1,929,117	1,294,983	2,782,197	6,900,371
	PROFESOR(A) DE APOYO TÉCNICO ACADÉMICO	DOCENTE	16,485	12,016	20,711	27	27	28	469,085	324,435	772,494	1,596,014
	PROFESOR(A) INVESTIGADOR(A) DE EXTRAORDINARIA TITULAR C	DOCENTE	0	0	0	0	0	0	0	0	0	0
	PROFESOR(A) INVESTIGADOR(A) DE EXTRAORDINARIA TITULAR B	DOCENTE	0	0	0	0	0	0	0	0	0	0
	PROFESOR(A) INVESTIGADOR(A) DE EXTRAORDINARIA TITULAR A	DOCENTE	0	0	0	0	0	0	0	0	0	0
	PROFESOR(A) INVESTIGADOR(A) DE EXTRAORDINARIA ASOCIADO C	DOCENTE	0	0	0	0	0	0	0	0	0	0
	PROFESOR(A) INVESTIGADOR(A) DE EXTRAORDINARIA ASOCIADO B	DOCENTE	0	0	0	0	0	0	0	0	0	0
	PROFESOR(A) INVESTIGADOR(A) DE EXTRAORDINARIA ASOCIADO A	DOCENTE	29,133	19,000	43,125	39	39	25	1,107,037	721,981	1,078,128	2,907,144
	PROFESOR(A) INVESTIGADOR(A) AUXILIAR TITULAR C	DOCENTE	0	0	0	0	0	0	0	0	0	0
	PROFESOR(A) INVESTIGADOR(A) AUXILIAR TITULAR B	DOCENTE	0	0	0	0	0	0	0	0	0	0
	PROFESOR(A) INVESTIGADOR(A) AUXILIAR TITULAR A	DOCENTE	0	0	0	0	0	0	0	0	0	0
	PROFESOR(A) INVESTIGADOR(A) AUXILIAR ASOCIADO C	DOCENTE	0	0	0	0	0	0	0	0	0	0
	PROFESOR(A) INVESTIGADOR(A) AUXILIAR ASOCIADO B	DOCENTE	0	0	0	0	0	0	0	0	0	0
	PROFESOR(A) INVESTIGADOR(A) AUXILIAR ASOCIADO A	DOCENTE	0	0	0	0	0	0	0	0	0	0
	PROFESOR(A) DE ASIGNATURA D	DOCENTE	34,435	22,464	55,093	2	2	1	69,670	44,987	85,093	188,930
	PROFESOR(A) DE ASIGNATURA C	DOCENTE	5,091	1,880	6,458	45	48	28	254,747	86,467	180,830	522,914
	PROFESOR(A) DE ASIGNATURA B	DOCENTE	0	0	0	0	0	0	0	0	0	0
	PROFESOR(A) DE ASIGNATURA A	DOCENTE	9,491	3,098	12,072	18	18	11	170,386	55,589	132,797	358,725
	PRESTADOR(A) DE SERVICIOS PROFESIONALES HONORARIOS ASIMILADOS A SALARIOS	ADMINISTRATIVO	6,956	2,271	9,479	170	170	66	1,162,938	368,037	938,275	2,506,969
		ADMINISTRATIVO	6,262	2,067	8,384	195	194	111	1,226,976	400,389	968,280	2,626,256
		ADMINISTRATIVO	19,863	13,946	24,582	20	20	20	383,654	270,924	499,650	1,164,228

20,312,591.00 13,159,192.00 27,892,841.00 61,365,593
 61,365,593
ACUMULADO A JUNIO 2021
191,007,117

DESTINO DE LOS RECURSOS FEDERALES QUE RECIBEN UNIVERSIDADES E INSTITUCIONES DE EDUCACIÓN MEDIA SUPERIOR Y SUPERIOR

En términos del artículo 36, fracción III, del Decreto de Presupuesto de Egresos de la Federación para el Ejercicio Fiscal 2021

Desglose del gasto corriente de operación

La información presentada es acumulada al periodo que se reporta

Abril - Junio 2021

		SEGUNDO TRIMESTRE 2021											
		Fracción III						ACUMULADO A JUNIO 2021					
Universidad / Institución	Programa	Materiales y Suministros			Servicios Generales			Otros			Enero-Abril	Enero-Mayo	Enero-Junio
		Abril	Mayo	Junio	Abril	Mayo	Junio	Abril	Mayo	Junio			
U n i v e r s i d a d e s t a t o	SUBSIDIOS FEDERALES PARA ORGANISMOS DESCENTRALIZADOS ESTATALES 0006	467.72	1,179.43	497.71	9,720.88	6,446.38	4,748.45	0.00	0.00	0.00	13,050.87	20,676.68	25,922.83
	CARRERA DOCENTE U040	0.00	0.00	0.00	0.00	0.00	0.00	0.00	0.00	0.00	0.00	0.00	0.00
	APOYOS A CENTROS Y ORGANIZACIONES DE EDUCACIÓN U080	0.00	0.00	0.00	0.00	0.00	0.00	0.00	0.00	0.00	0.00	0.00	0.00
	PROGRAMA PARA EL DESARROLLO PROFESIONAL DOCENTE (PRODEP) S247	0.00	0.00	0.00	0.00	0.00	0.00	0.00	0.00	0.00	0.00	0.00	0.00
R e s o r t e	PROGRAMA FORTALECIMIENTO A LA EXCELENCIA EDUCATIVA (PROFEXCE) S300	0.00	0.00	0.00	0.00	0.00	0.00	0.00	0.00	0.00	0.00	0.00	0.00
	AAA	0.00	0.00	0.00	0.00	0.00	0.00	0.00	0.00	0.00	0.00	0.00	0.00
	BBB	0.00	0.00	0.00	0.00	0.00	0.00	0.00	0.00	0.00	0.00	0.00	0.00
SUMA DEL MES		467.72	1,179.43	497.71	9,720.88	6,446.38	4,748.45	0.00	0.00	0.00	13,050.87	20,676.68	25,922.83
SUMAS ACUMULADAS		467.72	1,647.15	2,144.87	11,865.74	18,312.12	23,060.57	23,060.57	23,060.57	23,060.57	10,188.60	17,814.41	23,060.57
ACUMULADO DEL TRIMESTRE				2,144.87			20,915.70		0.00				23,060.57

Cálculo de porcentajes											
23,060.57											
91%											
20,915.70											
0.00											
0%											
Materiales y Suministros											
Servicios Generales											
Otros											
Jan	Feb	Mar	Abr	May	Jun	Jul	Ago	Sep	Oct	Nov	Dic
457.72	1,179.43	497.71	9,720.88	6,446.38	4,748.45	0.00	0.00	0.00	0.00	0.00	0.00
22%	55%	23%	46%	31%	23%	0%	0%	0%	0%	0%	0%

APARTADO "ÚNICO" DEL ANEXO DE EJECUCIÓN QUE FORMA PARTE INTEGRANTE DEL CONVENIO DE APOYO FINANCIERO 2021

	MONTO TOTAL ANUAL DEL SUBSIDIO ORDINARIO MCP	%	FRACCIÓN
SUELDOS DE PLANTILLA	61,355.93	83.27%	II
GASTOS	23,060.57	6.73%	III
TOTAL	<u>84,416.50</u>	100.00%	I

	TRIMESTRE		SUMA TOTAL
	PRIMERO	SEGUNDO	TOTAL
PLANTILLA	39,651.23	61,355.93	101,007.17
GASTOS	2,862.27	23,060.57	25,922.83
	42,513.50	84,416.50	126,930.00

COMPROBACIÓN TRIMESTRAL

FRACCIONES	
I	84,416.50
II	61,355.93
III	23,060.57
	<u>0.00</u>



U. de Quintana Roo

al 30 de junio de 2021
(Miles de pesos)

ESTADO DE ACTIVIDADES

INGRESOS	JUNIO		ACUMULADO ENE. A JUN. 2021	
RECURSOS FEDERALES	84,416.50	100.00%	126,930.00	100.00%
TOTAL DE INGRESOS FEDERALES	84,416.50	100.00%	126,930.00	100.00%
EGRESOS				
PLANTILLA	61,355.93	72.68%	101,007.17	0.00%
MATERIALES SUMINISTROS	2,144.87	2.54%	3,044.87	0.00%
GASTOS GENERALES	20,915.70	24.78%	22,877.97	0.00%
OTROS	0.00	0.00%	0.00	0.00%
TOTAL DE EGRESOS FEDERALES	84,416.50	100.00%	126,930.00	0.00%
UTILIDAD O PÉRDIDA	0.00	0.00%	0.00	0.00%

MTRO. JOSÉ ANTONIO JIMÉNEZ MORALES
JEFE DEPARTAMENTO RECURSOS FINANCIEROS

FRANCISCO SILVESTRE RELLO AGUILAR
DIRECTOR GENERAL DE ADMINISTRACIÓN Y FINANZAS

NOTA:

La información presentada en este formato, no exime la entrega del informe financiero trimestral



UNIVERSIDAD DE QUINTANA ROO



INFORMACIÓN FINANCIERA

JUNIO DE 2021



UNIVERSIDAD DE QUINTANA ROO

ESTADO DE SITUACIÓN FINANCIERA
 Al 30 DE JUNIO DE 2021 Y AL 31 DE DICIEMBRE DE 2020
 (Cifras en Pesos MXN)

ACTIVO	2021	2020	PASIVO	2021	2020
Activo circulante			Pasivo circulante		
Efectivo y equivalentes	107,120,533.20	101,270,604.72	Cuentas por pagar a corto plazo	17,537,568.25	44,136,094.12
Derechos a recibir efectivo o equivalentes	1,658,099.11	10,841,205.48	Documentos por pagar a corto plazo	0.00	0.00
Derechos a recibir bienes o servicios	650,749.92	15,805.07	Porción a corto plazo de la deuda pública a largo plazo	0.00	0.00
Inventarios	0.00	0.00	Títulos y valores a corto plazo	0.00	0.00
Almacenes	0.00	0.00	Pasivos diferidos a corto plazo	0.00	0.00
Estimación por pérdida o deterioro de activos circulantes	0.00	0.00	Fondos y bienes de terceros en garantía y/o administración a corto plazo	9,587,994.09	464,034.48
Otros activos circulantes	0.00	0.00	Provisiones a corto plazo	0.00	0.00
			Otros pasivos a corto plazo	5,457,455.45	12,861,008.42
Total de activos circulantes	109,429,382.23	112,127,615.28	Total de pasivos circulantes	32,583,017.79	57,461,137.02
Activo no circulante			Pasivo no circulante		
Inversiones financieras a largo plazo	13,048,402.02	3,682,844.45	Cuentas por pagar a largo plazo	0.00	0.00
Derechos a recibir efectivo o equivalentes a largo plazo	0.00	0.00	Documentos por pagar a largo plazo	0.00	0.00
Bienes inmuebles, infraestructura y construcciones en proceso	3,710,255,805.29	3,710,255,805.29	Deuda pública a largo plazo	0.00	0.00
Bienes muebles	286,463,022.71	286,196,682.24	Pasivos diferidos a largo plazo	0.00	0.00
Activos intangibles	9,092.85	104,017.20	Fondos y bienes de terceros en garantía y/o en administración a largo plazo	1,050,169.46	1,050,169.46
Depreciación, deterioro y amortización acumulada de bienes	-497,380,455.60	-490,955,848.60	Provisiones a largo plazo	505,210.62	505,210.62
Activos diferidos	151,642.50	151,642.50			
Estimación por pérdida o deterioro de activos no circulantes	0.00	0.00			
Otros activos no circulantes	0.00	0.00			
Total de activos no circulante	3,512,547,509.77	3,509,435,143.08	Total de pasivos no circulantes	1,555,380.08	1,555,380.08
			TOTAL DE PASIVO	34,138,397.87	59,016,517.10
			Hacienda pública/patrimonio contribuido		
			Aportaciones	3,777,513,550.52	3,777,513,550.52
			Donaciones de capital	3,576,874,441.18	3,576,874,441.18
			Actualización de la hacienda pública/patrimonio	70,581,056.82	70,581,056.82
			Hacienda pública/patrimonio generado		
			Resultados del ejercicio (Ahorro/desahorro)	130,058,052.52	130,058,052.52
			Resultados de ejercicios anteriores	-189,675,056.40	-214,967,309.27
			Revalúos	27,813,881.55	-18,124,699.51
			Reservas	-45,654,146.63	-24,088,151.95
			Rectificaciones de resultados de ejercicios anteriores	1,649,401.57	1,649,401.57
				0.00	0.00
				-173,484,192.89	-174,403,859.38
			Exceso o insuficiencia en la actualización de la hacienda pública/patrimonio	0.00	0.00
			Resultado por posición monetaria	0.00	0.00
			Resultado por tenencia de activos no monetarios	0.00	0.00
			Total hacienda pública/patrimonio	3,587,838,494.12	3,562,546,241.25
			TOTAL DE PASIVO Y HACIENDA PÚBLICA/PATRIMONIO	3,621,976,891.99	3,621,562,758.35

"Bajo protesta de decir verdad declaramos que los Estados Financieros y sus notas, son razonablemente correctos y son responsabilidad del emisor".

LIC. CARLOS RODRÍGUEZ GÓMEZ AQUINO
 RESPONSABLE DEL ÁREA DE CONTABILIDAD

MTR. JOSÉ ANTONIO JIMÉNEZ MORALES
 JEFE DE DEPARTAMENTO DE RECURSOS FINANCIEROS

FRANCISCO SILVESTRE RELLO AGUILAR
 DIRECTOR GENERAL DE ADMINISTRACIÓN Y FINANZAS


INGRESOS Y OTROS BENEFICIOS	2021	31/12/2020
Ingresos de la gestión:	9,940,759.59	18,315,432.92
Impuestos	0.00	0.00
Cuotas y aportaciones de seguridad social	0.00	0.00
Contribuciones de mejoras	0.00	0.00
Derechos	0.00	0.00
Productos	0.00	0.00
Aprovechamientos	0.00	0.00
Ingresos por venta de bienes y prestación de servicios	9,940,759.59	18,315,432.92
Participaciones, Aportaciones, Convenios, Incentivos Derivados de la Colaboración Fiscal, Fondos Distintos de Aportaciones, Transferencias, Asignaciones, Subsidios y Subvenciones, y Pensiones y Jubilaciones	210,320,838.06	452,145,919.35
Participaciones, Aportaciones, Convenios, Incentivos Derivados de la Colaboración Fiscal y Fondos Distintos de Aportaciones	185,000.00	7,881,753.00
Transferencias, Asignaciones, Subsidios y Subvenciones, y Pensiones y Jubilaciones	210,135,838.06	444,264,166.35
	492,235.24	3,221,903.68
Otros ingresos y beneficios		
Ingresos financieros	153,290.08	706,779.84
Incremento por variación de inventarios	0.00	0.00
Disminución del exceso de estimaciones por pérdida o deterioro u obsolescencia	0.00	0.00
Disminución del exceso de provisiones	0.00	0.00
Otros ingresos y beneficios varios	338,945.16	2,515,123.84
TOTAL DE INGRESOS Y OTROS BENEFICIOS	220,753,832.89	473,683,255.95
GASTOS Y OTRAS PÉRDIDAS		
Gastos de funcionamiento	185,940,167.34	452,277,759.46
Servicios personales	159,883,485.08	366,871,836.12
Materiales y suministros	1,646,629.74	11,747,200.35
Servicios generales	24,410,052.52	73,658,722.99
Transferencia, Asignaciones, Subsidios y Otras Ayudas	575,177.00	2,779,492.78
Transferencias internas y asignaciones al sector público	0.00	0.00
Transferencias al resto del sector público	0.00	0.00
Subsidios y subvenciones	0.00	0.00
Ayudas sociales	575,177.00	2,779,492.78
Pensiones y jubilaciones	0.00	0.00
Transferencias a fideicomisos, mandatos y contratos análogos	0.00	0.00
Transferencias a la seguridad social	0.00	0.00
Donativos	0.00	0.00
Transferencias al exterior	0.00	0.00
Participaciones y aportaciones	0.00	0.00
Participaciones	0.00	0.00
Aportaciones	0.00	0.00
Convenios	0.00	0.00
Intereses, comisiones y otros gastos de la deuda pública	0.00	0.00
Intereses de la deuda pública	0.00	0.00
Comisiones de la deuda pública	0.00	0.00
Gastos de la deuda pública	0.00	0.00
Costo por coberturas	0.00	0.00
Apoyos financieros	0.00	0.00
Otros gastos y pérdidas extraordinarias	6,424,607.00	36,750,703.22
Estimaciones, depreciaciones, deterioros, obsolescencia y amortizaciones	6,424,607.00	36,750,703.22
Provisiones	0.00	0.00
Disminución de inventarios	0.00	0.00
Aumento por insuficiencia de estimaciones por pérdida o deterioro y obsolescencia	0.00	0.00
Aumento por insuficiencia de provisiones	0.00	0.00
Otros gastos	0.00	0.00
Inversión pública	0.00	0.00
Inversión pública no capitalizable	0.00	0.00
TOTAL DE GASTOS Y OTRAS PÉRDIDAS	192,939,951.34	491,807,955.46
RESULTADOS DEL EJERCICIO (AHORRO/DESAHORRO)	27,813,881.55	- 18,124,699.51

"Bajo protesta de decir verdad declaramos que los Estados Financieros y sus notas, son razonablemente correctos y son responsabilidad del emisor".

LIC. CARLOS RODRIGO GÓMEZ AQUINO
RESPONSABLE DEL ÁREA DE CONTABILIDAD

MTRO. JOSÉ ANTONIO JIMÉNEZ MORALES
JEFE DE DEPARTAMENTO DE RECURSOS

FRANCISCO SILVESTRE RELLO AGUILAR
DIRECTOR GENERAL DE ADMINISTRACIÓN Y FINANZAS



UNIVERSIDAD DE QUINTANA ROO

ESTADO DE VARIACIÓN EN LA HACIENDA PÚBLICA
DEL 01 DE ENERO AL 30 DE JUNIO 2021
(Cifras en Pesos MXN)

CONCEPTO	HACIENDA PÚBLICA / PATRIMONIO CONTRIBUIDO	HACIENDA PÚBLICA / PATRIMONIO GENERADO DE EJERCICIOS ANTERIORES	HACIENDA PÚBLICA / PATRIMONIO GENERADO DEL EJERCICIO	EXCESO O INSUFICIENCIA EN LA ACTUALIZACIÓN DE LA HACIENDA PÚBLICA / PATRIMONIO	TOTAL
Hacienda Pública / Patrimonio Contribuido Neto de 2020	3,777,513,550.52	0.00	0.00	0.00	3,777,513,550.52
Aportaciones	3,576,874,441.18	0.00	0.00	0.00	3,576,874,441.18
Donaciones de Capital	70,581,056.82	0.00	0.00	0.00	70,581,056.82
Actualización de la Hacienda Pública/Patrimonio	130,058,052.52	0.00	0.00	0.00	130,058,052.52
Hacienda Pública / Patrimonio Generado Neto de 2020	0.00	-22,438,750.38	-192,528,558.89	0.00	-214,967,309.27
Resultados del Ejercicio (Ahorro/Desahorro)	0.00	0.00	-18,124,699.51	0.00	-18,124,699.51
Resultados de Ejercicios Anteriores	0.00	-24,088,151.95	0.00	0.00	-24,088,151.95
Revalúos	0.00	1,649,401.57	0.00	0.00	1,649,401.57
Reservas	0.00	0.00	0.00	0.00	0.00
Rectificaciones de Resultados de Ejercicios Anteriores	0.00	0.00	-174,403,859.38	0.00	-174,403,859.38
Exceso o Insuficiencia en la Actualización de la Hacienda Pública / Patrimonio Neto de 2020	0.00	0.00	0.00	0.00	0.00
Resultado por Posición Monetaria	0.00	0.00	0.00	0.00	0.00
Resultado por Tenencia de Activos no Monetarios	0.00	0.00	0.00	0.00	0.00
Hacienda Pública / Patrimonio Neto Final de 2020	3,777,513,550.52	-22,438,750.38	-192,528,558.89	0.00	3,562,546,241.25
Cambios en la Hacienda Pública / Patrimonio Contribuido Neto de 2021	0.00	0.00	0.00	0.00	0.00
Aportaciones	0.00	0.00	0.00	0.00	0.00
Donaciones de Capital	0.00	0.00	0.00	0.00	0.00
Actualización de la Hacienda Pública/Patrimonio	0.00	0.00	0.00	0.00	0.00
Variaciones de la Hacienda Pública / Patrimonio Generado Neto de 2021	0.00	-21,565,994.68	46,858,247.55	0.00	25,292,252.87
Resultados del Ejercicio (Ahorro/Desahorro)	0.00	0.00	27,813,881.55	0.00	27,813,881.55
Resultados de Ejercicios Anteriores	0.00	-21,565,994.68	18,124,699.51	0.00	-3,441,295.17
Revalúos	0.00	0.00	0.00	0.00	0.00
Reservas	0.00	0.00	0.00	0.00	0.00
Rectificaciones de Resultados de Ejercicios Anteriores	0.00	0.00	919,666.49	0.00	919,666.49
Cambios en el Exceso o Insuficiencia en la Actualización de la Hacienda Pública / Patrimonio Neto de 2021	0.00	0.00	0.00	0.00	0.00
Resultado por Posición Monetaria	0.00	0.00	0.00	0.00	0.00
Resultado por Tenencia de Activos no Monetarios	0.00	0.00	0.00	0.00	0.00
Hacienda Pública / Patrimonio Neto Final de 2021	3,777,513,550.52	-44,004,745.06	-145,670,311.34	0.00	3,587,838,494.12

"Bajo protesta de decir verdad declaramos que los Estados Financieros y sus notas, son razonablemente correctos y son responsabilidad del emisor."

LIC. CARLOS RODRIGO GÓMEZ AQUINO
RESPONSABLE DEL ÁREA DE CONTABILIDAD

Mtro. JOSÉ ANTONIO JIMÉNEZ MORALES
JEFE DE DEPARTAMENTO DE RECURSOS FINANCIEROS

FRANCISCO SILVESTRE RELLÓ AGUILAR
DIRECTOR GENERAL DE ADMINISTRACIÓN Y FINANZAS



**ESTADO DE CAMBIOS EN LA SITUACIÓN FINANCIERA
DEL 01 DE ENERO AL 30 DE JUNIO 2021**
(Cifras en Pesos MXN)

UNIVERSIDAD DE QUINTANA ROO

ACTIVO	ORIGEN	APLICACIÓN
ACTIVO CIRCULANTE	9,183,106.38	6,484,873.33
Efectivo y equivalentes	0.00	5,849,928.48
Derechos a recibir efectivo o equivalentes	9,183,106.38	0.00
Derechos a recibir bienes o servicios	0.00	634,944.85
Inventarios	0.00	0.00
Almacenes	0.00	0.00
Estimación por pérdida o deterioro de activos circulantes	0.00	0.00
Otros activos circulantes	0.00	0.00
ACTIVO NO CIRCULANTE	6,519,531.35	9,631,898.04
Inversiones financieras a largo plazo	0.00	9,365,557.57
Derechos a recibir efectivo o equivalentes a largo plazo	0.00	0.00
Bienes inmuebles, infraestructura y construcciones en proceso	0.00	0.00
Bienes muebles	0.00	266,340.47
Activos intangibles	94,924.35	0.00
Depreciación, deterioro y amortización acumulada de bienes	6,424,607.00	0.00
Activos diferidos	0.00	0.00
Estimación por pérdida o deterioro de activos no circulantes	0.00	0.00
Otros activos no circulantes	0.00	0.00
PASIVO	ORIGEN	APLICACIÓN
PASIVO CIRCULANTE	9,123,959.61	34,002,078.84
Cuentas por pagar a corto plazo	0.00	26,598,525.87
Documentos por pagar a corto plazo	0.00	0.00
Porción a corto plazo de la deuda pública a largo plazo	0.00	0.00
Titulos y valores a corto plazo	0.00	0.00
Pasivos diferidos a corto plazo	0.00	0.00
Fondos y bienes de terceros en garantía y/o administración a corto plazo	9,123,959.61	0.00
Provisiones a corto plazo	0.00	0.00
Otros pasivos a corto plazo	0.00	7,403,552.97
PASIVO NO CIRCULANTE	0.00	0.00
Cuentas por pagar a largo plazo	0.00	0.00
Documentos por pagar a largo plazo	0.00	0.00
Deuda pública a largo plazo	0.00	0.00
Pasivos diferidos a largo plazo	0.00	0.00
Fondos y bienes de terceros en garantía y/o en administración a largo plazo	0.00	0.00
Provisiones a largo plazo	0.00	0.00
HACIENDA PÚBLICA / PATRIMONIO	ORIGEN	APLICACIÓN
HACIENDA PÚBLICA / PATRIMONIO CONTRIBUIDO	0.00	0.00
Aportaciones	0.00	0.00
Donaciones de capital	0.00	0.00
Actualización de la hacienda pública/patrimonio	0.00	0.00
HACIENDA PÚBLICA / PATRIMONIO GENERADO	46,858,247.55	21,565,994.68
Resultados del ejercicio (ahorro/desahorro)	45,938,581.06	0.00
Resultados de ejercicios anteriores	0.00	21,565,994.68
Revalúos	0.00	0.00
Reservas	0.00	0.00
Rectificaciones de resultados de ejercicios anteriores	919,666.49	0.00
EXCESO O INSUFICIENCIA EN LA ACTUALIZACIÓN DE LA HACIENDA PÚBLICA / PATRIMONIO	0.00	0.00
Resultado por posición monetaria	0.00	0.00
Resultado por tenencia de activos no monetarios	0.00	0.00
VERIFICACIÓN DE ORIGENES Y APLICACIONES	71,684,844.89	71,684,844.89

"Bajo protesta de decir verdad declaramos que los Estados Financieros y sus notas, son razonablemente correctos y son responsabilidad del emisor".


LIC. CARLOS RODRIGO GÓMEZ AQUINO
RESPONSABLE DEL ÁREA DE CONTABILIDAD


MTRO. JOSÉ ANTONIO JIMÉNEZ MORALES
JEFE DE DEPARTAMENTO DE RECURSOS
FINANCIEROS


FRANCISCO SILVESTRE RELLO AGUILAR
DIRECTOR GENERAL DE ADMINISTRACIÓN Y
FINANZAS



UNIVERSIDAD DE QUINTANA ROO

**ESTADO DE FLUJOS DE EFECTIVO
DEL 01 DE ENERO AL 30 DE JUNIO 2021**
(Cifras en Pesos MXN)

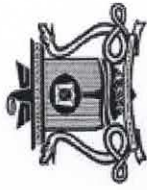
CONCEPTO	2021	2020
Flujos de efectivo de las actividades de operación		
Origen	228,869,376.76	485,232,616.36
Impuestos	0.00	0.00
Cuotas y aportaciones de seguridad social	0.00	0.00
Contribuciones de mejoras	0.00	0.00
Derechos	0.00	0.00
Productos de tipo corriente	0.00	0.00
Aprovechamientos de tipo corriente	0.00	0.00
Ingresos por venta de bienes y servicios	10,279,704.75	20,830,556.76
Participaciones, Aportaciones, Convenios, Incentivos Derivados de la Colaboración Fiscal y Fondos Distintos de Aportaciones	185,000.00	7,881,753.00
Transferencias, Asignaciones, Subsidios y Subvenciones, y Pensiones y Jubilaciones	210,135,838.06	444,264,166.35
Otros orígenes de operación	8,268,833.95	12,256,140.25
Aplicación	223,114,372.63	472,706,656.78
Servicios personales	159,883,485.08	366,871,836.12
Materiales y suministros	1,646,629.74	11,747,200.35
Servicios generales	24,410,052.52	73,658,722.99
Transferencias internas y asignaciones al sector público	0.00	0.00
Transferencias al resto del sector público	0.00	0.00
Subsidios y subvenciones	0.00	0.00
Ayudas sociales	575,177.00	2,779,492.78
Pensiones y jubilaciones	0.00	0.00
Transferencias a fideicomisos, mandatos y contratos análogos	0.00	0.00
Transferencias a la seguridad social	0.00	0.00
Donativos	0.00	0.00
Transferencias al exterior	0.00	0.00
Participaciones	0.00	0.00
Aportaciones	0.00	0.00
Convenios	0.00	0.00
Otras aplicaciones de operación	36,599,028.29	17,649,404.54
Flujos netos de efectivo por actividades de operación	5,755,004.13	12,525,959.58
Flujos de efectivo de las actividades de inversión		
Origen	94,924.35	45,460.40
Bienes inmuebles, infraestructura y construcciones en proceso	0.00	0.00
Bienes muebles	0.00	0.00
Otros orígenes de inversión	94,924.35	45,460.40
Aplicación	0.00	5,050,956.04
Bienes inmuebles, infraestructura y construcciones en proceso	0.00	0.00
Bienes muebles	0.00	5,050,956.04
Otras aplicaciones de inversión	0.00	0.00
Flujos netos de efectivo por actividades de inversión	94,924.35	-5,005,495.64
Flujo de efectivo de las actividades de financiamiento		
Origen	0.00	0.00
Endeudamiento neto	0.00	0.00
Interno	0.00	0.00
Externo	0.00	0.00
Otros Orígenes de Financiamiento	0.00	0.00
Aplicación	0.00	0.00
Servicios de la deuda	0.00	0.00
Interno	0.00	0.00
Externo	0.00	0.00
Otras aplicaciones de financiamiento	0.00	0.00
Flujos netos de efectivo por actividades de financiamiento	0.00	0.00
Incremento/disminución neta en el efectivo y equivalentes al efectivo	5,849,928.48	7,520,463.94
Efectivo y equivalentes al efectivo al inicio del ejercicio	101,270,604.72	93,750,140.78
Efectivo y equivalentes al efectivo al final del ejercicio	107,120,533.19	101,270,604.72

"Bajo protesta de decir verdad declaramos que los Estados Financieros y sus notas, son razonablemente correctos y son responsabilidad del emisor".

LIC. CARLOS RODRIGO GÓMEZ AQUINO
RESPONSABLE DEL ÁREA DE CONTABILIDAD

MTRO. JOSÉ ANTONIO JIMÉNEZ MORALES
JEFE DE DEPARTAMENTO DE RECURSOS
FINANCIEROS

FRANCISCO SILVESTRE RELLO AGUILAR
DIRECTOR GENERAL DE ADMINISTRACIÓN Y
FINANZAS



UNIVERSIDAD DE QUINTANA ROO

**ESTADO ANALÍTICO DEL ACTIVO
DEL 01 DE ENERO AL 30 DE JUNIO 2021**
(Cifras en Pesos MXN)


CONCEPTO	SALDO INICIAL	CARGOS	ABONOS	SALDO FINAL	VARIACIÓN
ACTIVO	3,621,562,758.35	824,202,995.39	823,788,861.74	3,621,976,892.00	414,133.64
Activo circulante	112,127,615.28	797,837,694.54	800,535,927.58	109,429,382.23	-2,698,233.04
Efectivo y equivalentes	101,270,604.72	550,244,959.18	544,395,030.70	107,120,533.20	5,849,928.48
Derechos a recibir efectivo o equivalentes	10,841,205.48	245,924,913.66	255,108,020.03	1,658,099.11	-9,183,106.38
Derechos a recibir bienes o servicios	15,805.07	1,667,821.70	1,032,876.85	650,749.92	634,944.85
Inventarios	0.00	0.00	0.00	0.00	0.00
Almacenes	0.00	0.00	0.00	0.00	0.00
Estimación por pérdida o deterioro de activos circulantes	0.00	0.00	0.00	0.00	0.00
Otros activos circulantes	0.00	0.00	0.00	0.00	0.00
Activo no circulante	3,509,435,143.08	26,365,300.85	23,252,934.16	3,512,547,509.77	3,112,366.69
Inversiones financieras a largo plazo	3,682,844.45	9,395,355.27	29,797.70	13,048,402.02	9,365,557.57
Derechos a recibir efectivo o equivalentes a largo plazo	0.00	0.00	0.00	0.00	0.00
Bienes inmuebles, infraestructura y construcciones en proceso	3,710,255,805.29	0.00	0.00	3,710,255,805.29	0.00
Bienes muebles	286,196,682.24	16,960,852.73	16,694,512.26	286,463,022.71	266,340.47
Activos intangibles	104,017.20	9,092.85	104,017.20	9,092.85	-94,924.35
Depreciación, deterioro y amortización acumulada de bienes	-490,955,848.60	0.00	6,424,607.00	-497,380,455.60	-6,424,607.00
Activos diferidos	151,642.50	0.00	0.00	151,642.50	0.00
Estimación por pérdida o deterioro de activos no circulantes	0.00	0.00	0.00	0.00	0.00
Otros activos no circulantes	0.00	0.00	0.00	0.00	0.00

"Bajo protesta de decir verdad declaramos que los Estados Financieros y sus notas, son razonablemente correctos y son responsabilidad del emisor".

LIC. CARLOS-RODRIGO GÓMEZ AQUINO
RESPONSABLE DEL ÁREA DE CONTABILIDAD

LIC. JOSÉ ANTONIO JIMÉNEZ MORALES
JEFE DE DEPARTAMENTO DE RECURSOS FINANCIEROS

FRANCISCO SILVESTRE RELLO AGUILAR
DIRECTOR GENERAL DE ADMINISTRACIÓN Y FINANZAS



UNIVERSIDAD DE QUINTANA ROO

**ESTADO ANALÍTICO DE LA DEUDA Y OTROS PASIVOS
DEL 01 DE ENERO AL 30 DE JUNIO 2021**
(Cifras en Pesos MXN)

DEUDA PÚBLICA	Moneda de Contratación	Institución o País Acreedor	Saldo Inicial del Periodo	Saldo Final del Periodo
Denominación de las Deudas				
CORTO PLAZO				
DEUDA INTERNA			0.00	0.00
Instituciones de crédito			0.00	0.00
Títulos y valores			0.00	0.00
Arrendamientos financieros			0.00	0.00
DEUDA EXTERNA			0.00	0.00
Organismos financieros internacionales			0.00	0.00
Deuda bilateral			0.00	0.00
Títulos y valores			0.00	0.00
Arrendamientos financieros			0.00	0.00
SUBTOTAL CORTO PLAZO			0.00	0.00
LARGO PLAZO				
DEUDA INTERNA			0.00	0.00
Instituciones de crédito			0.00	0.00
Títulos y valores			0.00	0.00
Arrendamientos financieros			0.00	0.00
DEUDA EXTERNA			0.00	0.00
Organismos financieros internacionales			0.00	0.00
Deuda bilateral			0.00	0.00
Títulos y valores			0.00	0.00
Arrendamientos financieros			0.00	0.00
SUBTOTAL LARGO PLAZO			0.00	0.00
OTROS PASIVOS			57,461,137.02	34,138,397.87
TOTAL DEUDA Y OTROS PASIVOS			57,461,137.02	34,138,397.87

"Bajo protesta de decir verdad declaramos que los Estados Financieros y sus notas, son razonablemente correctos y son responsabilidad del emisor".

LIC. CARLOS RODRIGO GÓMEZ AQUINO
RESPONSABLE DEL ÁREA DE CONTABILIDAD

MTR. JOSÉ ANTONIO JIMÉNEZ MORALES
JEFE DE DEPARTAMENTO DE RECURSOS FINANCIEROS

FRANCISCO SILVESTRE REILO AGUILAR
DIRECTOR GENERAL DE ADMINISTRACIÓN Y FINANZAS



NOTAS A LOS ESTADOS FINANCIEROS CONTABLES

AL 30 DE JUNIO DE 2021



UNIVERSIDAD DE QUINTANA ROO

Notas a los Estados Financieros al 30 de Junio de 2021

NOTAS A LOS ESTADOS FINANCIEROS CONTABLES AL MES DE JUNIO DE 2021.

Con el propósito de dar cumplimiento al Art. 46, fracción 1, inciso g) y al Art. 49 de la Ley General de Contabilidad Gubernamental, los entes públicos deben acompañar notas a los estados contables cuyos rubros así lo requieran teniendo presente los postulados de revelación suficiente e importancia relativa con la finalidad, que la información sea de Mayor utilidad para los usuarios, en función de lo cual a continuación se exponen las Notas a la Información Financiera al mes de Junio 2021.

a) Notas de Desglose.

I) NOTAS AL ESTADO DE SITUACIÓN FINANCIERA

ACTIVO.

EFFECTIVO Y EQUIVALENTES.

1. El Saldo reflejado al 30 de Junio de 2021 por la cantidad de \$ 107,120,533.20, representa los recursos de gran liquidez, fácilmente convertibles en efectivo, estando sujetos a un cambio mínimo de valor, a un plazo menor a un año. Las cuentas de Efectivo y Equivalentes se encuentran integradas de la siguiente forma:

CUENTA	AL 30 DE JUNIO 2021	AL 31 DE DICIEMBRE DE 2020
Efectivo	\$ 0.00	\$ 0.00
Bancos	\$ 107,120,533.20	\$ 101,270,604.72
Total	\$ 107,120,533.20	\$ 101,270,604.72

Dentro de la Cuenta de Bancos/Tesorería, se cuenta con recursos federales no etiquetados, sujetos a reglas de operación, recursos estatales no etiquetados, así como recursos obtenidos por la prestación de servicios que ofrece la Universidad tal como se detalla en el siguiente cuadro:

Saldo en Bancos al 30 de Junio 2021	\$107,120,533.20
Fondos con afectación específica:	
Federal:	\$28,997,133.49
No Etiquetados	\$0.00
Sujetos a Reglas de Operación	\$28,997,133.49
Estatal:	\$24,975,402.35
No Etiquetados	\$24,975,402.35
Sujetos a Reglas de Operación	\$0.00
Por la prestación de Servicios de la Universidad:	\$53,147,997.36
De Libre Disposición	\$50,415,555.71
Etiquetados	\$2,732,441.65



UNIVERSIDAD DE QUINTANA ROO

Notas a los Estados Financieros al 30 de Junio de 2021

2. La Universidad capta sus ingresos y los registra conforme a la normatividad sobre la base del Devengado. La institución no tiene ingresos fiscales y los Ingresos por la prestación de servicios que proporciona, no tienen una antigüedad superior al año. No existen montos sujetos a algún tipo de juicio con una antigüedad Mayor a cinco ejercicios fiscales anteriores al periodo que se informa o cuya factibilidad de cobro se encuentre en riesgo.

DERECHOS A RECIBIR EFECTIVOS Y EQUIVALENTES A CORTO PLAZO.

1. El saldo compuesto por el rubro de Derechos a recibir Efectivo y Equivalentes y Bienes o Servicios a recibir asciende a la cantidad de \$ 1,656,743.11 compuesto en su mayoría en la cuenta de deudores diversos, por 4 préstamos entre cuentas de fondo de contingencia e ingresos propios de la misma institución, para solventar necesidades de la operación, la cual asciende a la cantidad de: \$ 949,029.77, la cantidad de \$ 513,042.31 se encuentra integrada por la cuenta de Deudores Diversos, en su gran mayoría por préstamos del fondo de ahorro por un total de \$ 460,165.96, así como \$56,876.36, compuestos por gastos a comprobar dentro de los plazos establecidos.

De la misma manera se habilito un fondo Revolvente a la Rectoría de la universidad, el cual a la fecha asciende a \$1,356.00

Por otro lado, los anticipos otorgados a Proveedores de Bienes y Servicios, de Bienes Inmuebles y muebles de Bienes intangibles, corresponden a los importes señalados en los términos contractuales, que se encuentran en los plazos establecidos por un monto de: \$650,749.92

Los saldos a la fecha y su desagregación por su antigüedad de saldos se presentan en la siguiente tabla:

Concepto	Saldo al	Antigüedad de Saldos			
	30/06/2021	<90 días	>90 días <180 días	>180días <365 días	>365 días
Deudores Diversos por Cobrar a Corto Plazo.	\$1,656,743.11	\$1,638,800.30	\$0.00	\$0.00	\$17,942.81
Deudores por Anticipos de la Tesorería A Corto Plazo	\$1,356.00	\$1,356.00	\$0.00	\$0.00	\$0.00
Anticipo a proveedores por Adquisición de Bienes y Prest. Servicios a Corto Plazo.	\$650,749.92	\$650,749.92	\$0.00	\$0.00	\$0.00
Anticipo a proveedores por Adquisición de Bienes Inmuebles y Muebles a CP.	\$0.00	\$0.00	\$0.00	\$0.00	\$0.00
Anticipo a Contratistas de Obra Pública Corto Plazo.	\$0.00	\$0.00	\$0.00	\$0.00	\$0.00
TOTAL	\$5,441,932.05	\$5,423,989.24	\$0.00	\$0.00	\$17,942.81



UNIVERSIDAD DE QUINTANA ROO

Notas a los Estados Financieros al 30 de Junio de 2021

BIENES DISPONIBLES PARA SU TRANSFORMACIÓN O CONSUMO (INVENTARIOS)

2. La Universidad de Quintana Roo, al ser una institución que presta servicios de educación, no maneja almacenes o inventarios de materia prima terminada, en proceso de transformación o Inventarios que requieran su cuantificación. Como parte de las políticas internas, se busca la contratación de insumos para el desarrollo de las operaciones propias de la entidad con proveedores que tengan capacidad de respuesta y entrega directa en las distintas Unidades Académicas, por lo que no existe un almacén de bienes consumibles que se mantenga en stock, excepto por los materiales de los laboratorios que utilizan los alumnos.
3. En virtud de lo anteriormente descrito, no se maneja la cuenta de Almacén.

INVERSIONES FINANCIERAS.

4. La Universidad de Quintana Roo cuenta con Fideicomisos de administración e inversión de recursos, cuyo saldo al 30 de Junio de 2021 asciende a la cantidad de \$ 13,048,402.02, y se conforma de la siguiente manera:

NOMBRE DE FIDEICOMISO	OBJETO DEL FIDEICOMISO	AL 30 DE JUNIO DE 2021
FIDEICOMISO 27408-4 FONDO DE AHORRO	Fideicomiso de Administración de Inversión de las Aportaciones de Fondo de Ahorro Institucional	\$9,337,361.66
FIDEICOMISO 27339-1 PRODEP	Fideicomiso de Administración de Recursos Federales sujetos a Reglas de Operación del Programa para el Desarrollo Profesional Docente	\$3,372,346.45
Otros Fideicomisos (PATRONATO, Y SECTUR)	Fideicomiso de Administración de Inversión de las Aportaciones del Patronato de la Universidad de Quintana Roo.	\$338,693.91

5. La Universidad de Quintana Roo, en su carácter de organismo público descentralizado, no tiene participación accionaria, ni aportaciones efectuadas al capital de sociedad alguna.

BIENES MUEBLES, INMUEBLES E INTANGIBLES.

6. Los rubros de Bienes Muebles, Inmuebles e Intangibles, a la fecha del periodo que se informa ascienden a la cantidad de \$ 3,996,727,920.85 por su parte, la depreciación acumulada de los bienes muebles que conforman el patrimonio institucional asciende a la cantidad de -\$ 231,464,228.56 la depreciación de los bienes inmuebles la cual asciende a la cantidad de: -\$ 265,916,227.04 por lo que el importe neto del patrimonio es por \$ 3,499,347,465.25.



UNIVERSIDAD DE QUINTANA ROO

Notas a los Estados Financieros al 30 de Junio de 2021

La integración de este rubro es conforme a lo siguiente:

CUENTA	AL 30 DE JUNIO	AL 31 DE DICIEMBRE
	DE 2021	DE 2020
Terrenos	\$3,059,552,317.89	\$3,059,552,317.89
Edificios o Habitacionales	\$650,703,487.40	\$650,703,487.40
Infraestructura	\$0.00	\$0.00
Construcciones en Procesos en Bienes Propios	\$0.00	\$0.00
Otros Bienes Inmuebles	\$0.00	\$0.00
Subtotal Bienes Inmuebles	\$3,710,255,805.29	\$3,710,255,805.29
Mobiliario y Equipo de Administración	\$107,448,296.97	\$123,559,982.87
Mobiliario y Equipo Educacional y Recreativo	\$19,650,163.75	\$18,405,091.90
Equipo e Instrumental Médico y de Laboratorio	\$86,097,917.13	\$86,414,394.51
Equipo de Transporte	\$24,599,725.99	\$24,599,725.99
Maquinaria, Otros equipos y Herramientas	\$21,333,471.48	\$5,884,039.58
Colecciones, Obras de Arte y Objetos Valiosos	\$27,333,447.39	\$27,333,447.39
Activos Biológicos	\$0.00	\$0.00
Subtotal Bienes Muebles	\$286,463,022.71	\$286,196,682.24
Activos Intangibles	\$9,092.85	\$104,017.20

Se hizo la reclasificación de 3 registros que se encontraban dados de alta como software y licencias informáticas (activos intangibles), pero derivado a que de acuerdo a la revisión del área de patrimonio y que los periodos de las licencias son menores a un año, se dieron de baja del activo Intangible, haciendo la reclasificación correspondiente, así mismo se hizo la reclasificación al interior de las cuentas de bienes muebles de la universidad, para alinearlos a los resguardos que se tienen por el área de control patrimonial, el cual tuvieron las afectaciones en el mes de junio 2021.

La Depreciación de los Bienes Muebles se efectúa utilizando el Método de Depreciación en Línea recta, mediante la aplicación de la Tabla de Vida Útil aprobada por el Comité para la Implementación de la Armonización Contable en la Universidad de Quintana Roo (CIAC-UQRoo) y que se encuentra armonizada con las disposiciones del CONAC, aplicando el porcentaje de Depreciación Anual dividido entre 12, considerando un uso normal y adecuado a las características de los bienes, multiplicado por cada uno de los periodos mensuales devengados del bien, a partir de la fecha de alta en el inventario y aplicado sobre el valor factura del bien, el cual ascendió a un monto de -\$ 6,424,607 correspondiente a los 6 primeros periodos mensuales del ejercicio fiscal 2021.



UNIVERSIDAD DE QUINTANA ROO

Notas a los Estados Financieros al 30 de Junio de 2021

Al 30 de Junio de 2021, la tabla de estimación de vida útil y porcentaje de depreciación anual de los bienes Muebles e Inmuebles que conforman el patrimonio de la Universidad de Quintana Roo que se encuentra vigente, es la que se observa a continuación.

CUENTA CONTABLE	DESCRIPCIÓN	Estimación Vida Útil en años	Porcentaje Depreciación Anual
1.2.3	BIENES INMUEBLES		
1.2.3.3	Edificios No Habitacionales	30	3.3%
1.2.3.4	Infraestructura	25	4.0%
1.2.3.9	Otros Bienes Muebles	20	5.0%
1.2.4	BIENES MUEBLES		
1.2.4.1	Mobiliario y Equipo de Administración		
1.2.4.1.1	Muebles de Oficina y Estantería	10	10.0%
1.2.4.1.2	Muebles, Excepto De Oficina Y Estantería	10	10.0%
1.2.4.1.3	Equipo de Cómputo y de Tecnologías de la Información	3	33.3%
1.2.4.1.9	Otros Mobiliarios y Equipos de Administración	10	10.0%
1.2.4.2	Mobiliario y Equipo Educacional y Recreativo		
1.2.4.2.1	Equipos y Aparatos Audiovisuales	3	33.3%
1.2.4.2.2	Aparatos Deportivos	5	20.0%
1.2.4.2.3	Cámaras Fotográficas y de Video	3	33.3%
1.2.4.2.9	Otro Mobiliario y Equipo Educacional y Recreativo	5	20.0%
1.2.4.3	Equipo e Instrumental Médico y de Laboratorio		
1.2.4.3.1	Equipo Médico y de Laboratorio	5	20.0%
1.2.4.3.2	Instrumental Médico y de Laboratorio	5	20.0%
1.2.4.4	Equipo de Transporte		
1.2.4.4.1	Automóviles y Equipo Terrestre	5	20.0%
1.2.4.4.2	Carrocerías y Remolques	5	20.0%
1.2.4.4.5	Embarcaciones	5	20.0%
1.2.4.4.9	Otros Equipos de Transporte	5	20.0%
1.2.4.6	Maquinaria, Otros Equipos y Herramientas		
1.2.4.6.1	Maquinaria y Equipo Agropecuario	10	10.0%
1.2.4.6.2	Maquinaria y Equipo Industrial	10	10.0%
1.2.4.6.3	Maquinaria y Equipo de Construcción	10	10.0%
1.2.4.6.3	Sistemas de Aire Acondicionado, Calefacción y de Refrigeración Industrial y Comercial	10	10.0%
1.2.4.6.5	Equipo de Comunicación y Telecomunicación	10	10.0%
1.2.4.6.6	Equipos de Generación Eléctrica, Aparatos y Accesorios eléctricos	10	10.0%
1.2.4.6.7	Herramientas y Máquinas Herramientas	10	10.0%
1.2.4.6.9	Otros Equipos	10	10.0%

ACTIVOS INTANGIBLES Y DIFERIDOS.

7. Como ya se comentó, se hizo la reclasificación de 3 registros que se encontraban dados de alta como software y licencias informáticas (activos intangibles), pero derivado a que de acuerdo a la revisión del área de patrimonio y que los periodos de las licencias son menores a un año, se dieron de baja del activo Intangible, haciendo la reclasificación correspondiente, haciendo que la cuenta quede con un saldo de \$0.00, sin embargo, se hizo el



UNIVERSIDAD DE QUINTANA ROO

Notas a los Estados Financieros al 30 de Junio de 2021

pago de unas patentes para el registro del logo y el nombre de la Universidad como patente, lo cual asciende a un monto de: \$ 9,092.85, a su vez maneja un monto de \$151,642.50, que corresponde a activos diferidos.

ESTIMACIONES POR PÉRDIDA Y DETERIOROS DE ACTIVOS NO CIRCULANTES.

8. La Universidad no tiene estimaciones de cuentas incobrables, estimaciones de inventarios o deterioros de activos biológicos que reportar, por lo que el saldo de dicho rubro a la presente fecha se encuentra en \$0.00

OTROS ACTIVOS.

9. La Universidad no cuenta con Activos distintos de los comprendidos en los rubros específicos que reportar, por lo que el saldo de la cuenta permanece en \$0.00

PASIVO.

1. Del saldo en el periodo que se informa, que asciende a \$ 32,583,017.80 , un 7.38% corresponde a obligaciones de pago de la Universidad de Quintana Roo ante terceros, que se encuentran dentro de los plazos establecidos contractualmente, el 45.6% corresponde a las retenciones de impuestos y pagos de seguridad social, el 47.02% en otros cuentas por pagar a CP y otros pasivos a CP, como acreedores diversos y las retenciones a los trabajadores por el fondo de ahorro entre otros, y el restante en fondos y bienes de terceros en garantía.

Atendiendo al periodo de su exigibilidad, las cuentas por pagar, se desglosan como a continuación se señala:

Concepto	Saldo al	Antigüedad de Saldos			
	30/06/2021	<90 días	>90 días <180 días	>180 días <365 días	>365 días
Servicios personales por Pagar a Corto Plazo	\$107,250.90	\$64,318.80	\$0.00	\$0.00	\$42,932.10
Proveedores por Pagar a Corto Plazo	\$2,296,861.66	\$1,767,750.86	\$154,200.00	\$0.00	\$374,910.80
Retenciones y Contribuciones por pagar a Corto Plazo	\$14,858,091.34	\$12,679,527.84	\$0.00	\$0.00	\$2,178,563.50
Otras Cuentas por Pagar a Corto Plazo	\$275,364.36	\$275,364.36	\$0.00	\$0.00	\$0.00
Fondos y Bienes de Terceros en Garantía y/o Administración a Corto Plazo	\$9,587,994.09	\$8,657,275.54	\$466,486.85	\$0.00	\$464,231.70
Otras Pasivos a Corto Plazo	\$5,457,455.45	\$2,893,012.05	\$420,142.10	\$0.00	\$2,144,301.30
TOTAL	\$32,583,017.80	\$26,337,249.45	\$1,040,828.95	\$0.00	\$5,204,939.40



UNIVERSIDAD DE QUINTANA ROO

Notas a los Estados Financieros al 30 de Junio de 2021

FONDOS Y BIENES DE TERCEROS EN ADMINISTRACIÓN Y/O GARANTÍA A CORTO PLAZO.

1. En el rubro de Fondos y Bienes de Terceros en Garantía y/o administración a corto plazo, se registra, el Fondo de Ahorro de los Trabajadores cuya administración e inversión se encuentra a cargo del área administrativa de la Universidad así como un monto de otros depósitos diversos por \$ 350,471.22 y que la suma en su conjunto la presente fecha alcanza un importe de \$ 9,587,994.09

PASIVOS DIFERIDOS Y OTROS PASIVOS.

2. La Universidad no cuenta con Pasivos diferidos que reportar a la presente fecha, por lo que su saldo es de \$0.00 Por otro lado, se pone de manifiesto que excepto por los juicios laborales que se encuentran en curso, la Universidad no tiene pasivos contingentes adicionales que declarar. Acorde a las estimaciones de la Dirección General de Asunto Jurídicos, las demandas laborales importan la cantidad de \$ 10,063,948.69 el detalle de los mismos se aborda en el Informe de Pasivos Contingentes al 30 de Junio de 2021.

II) NOTAS AL ESTADO DE ACTIVIDADES

INGRESOS DE GESTIÓN.

1. Los ingresos de gestión (Ingresos por venta de bienes, prestación de servicios y otros ingresos) por un importe de \$ 9,940,759.59 corresponde a los ingresos captados por los servicios que presta la Universidad por concepto de inscripciones, colegiaturas, expedición de certificados, titulaciones, reposición de credencial, cursos de inglés, entre otros servicios que por su propia naturaleza realiza con lo que la suma de estos se cumplió con un 31.32% de la estimación de ingresos aprobada al inicio del año, por un importe de \$31,740,570, así como un monto de \$ 1,469,792.30, proveniente de ingresos extraordinarios de las academias y divisiones.

PARTICIPACIONES, APORTACIONES, CONVENIOS, INCENTIVOS DERIVADOS DE LA COLABORACIÓN FISCAL FONDOS DISTINTOS DE APORTACIONES, TRANSFERENCIAS, ASIGNACIONES, SUBSIDIOS Y SUBVENCIONES Y PENSIONES Y JUBILACIONES.

2. Esta cuenta registra las aportaciones ordinarias y extraordinarias de la Federación y el Estado, así como los ingresos provenientes de proyectos específicos y sujetos a reglas de operación, cuyo saldo al cierre del ejercicio asciende a \$ 210,135,838.06 mismos que se integran de la siguiente manera:

CUENTA	AL 30 DE JUNIO 2021	AL 31 DE DICIEMBRE DE 2020
Transferencias, asignaciones, subsidios y subvenciones, pensiones y jubilaciones.	\$210,135,838.06	\$444,264,166.35
Convenios y Proyectos Específicos	\$185,000.00	\$7,881,753.00
Total	\$210,320,838.06	\$452,145,919.35



UNIVERSIDAD DE QUINTANA ROO

Notas a los Estados Financieros al 30 de Junio de 2021

Las Transferencias, Asignaciones, Subsidios y Subvenciones, y Pensiones y Jubilaciones se integran por las ministraciones que realiza la Federación y el Gobierno del Estado, en cumplimiento del Convenio de Colaboración y su anexo de ejecución correspondiente al periodo de referencia y dentro de estos se encuentran lo recaudado por concepto de derechos que se había comentado anteriormente, de los cuales \$1,643,775.25 provienen de cuatro ministraciones de 3% sobre nómina de parte del estado correspondiente al ejercicio 2020, ministrados en el mes de enero 2021.

A su vez a la presente fechase nos han realizado 2 ministraciones por proyectos Conacyt, que en su conjunto suman la cantidad de \$185,000.00

OTROS INGRESOS Y BENEFICIOS

3. El saldo en este rubro al mes de Junio, asciende a \$ 492,235.24 el cual se encuentra integrado por los Productos Financieros generados (rendimientos ganados por la administración del recurso) que ascienden a la cantidad de: \$ 153,290.08 y Otros ingresos y beneficios varios \$ 338,945.16

GASTOS Y OTRAS PÉRDIDAS.

1. Respecto a los gastos de funcionamiento, cuyo saldo a la fecha es por \$ 147,048,612.02, son registrados conforme a la norma, en su agregado a nivel de capítulo de gasto, conforme a lo siguiente:

CUENTA (CAPÍTULO DE GASTO)	AL 30 DE JUNIO DE 2021	AL 31 DE DICIEMBRE DE 2020
Servicios Personales	\$159,883,485.08	\$366,871,836.12
Materiales y Suministros	\$1,646,629.74	\$11,747,200.35
Servicios Generales	\$24,410,052.52	\$73,658,722.99
Total	\$185,940,167.34	\$452,277,759.46

La cuenta de transferencias, asignaciones, subsidios y otras ayudas presenta un saldo de \$ 575,177.00 en la cual se registran los pagos realizados por concepto de becas, apoyos sociales, y otras ayudas de conformidad a las actividades institucionales y a las reglas de operación de los programas.

La cuenta de otros gastos y pérdidas extraordinarias reconoce la Depreciación de los Bienes Muebles de los primeros cinco meses del ejercicio fiscal del 2021, por un importe de \$ 6,424,607.00

III) NOTAS AL ESTADO DE VARIACIÓN EN LA HACIENDA PÚBLICA.

1. A la fecha del reporte, la cuenta de patrimonio contribuido no presente modificaciones de acuerdo al saldo inicial.
2. Por su parte, las modificaciones al Patrimonio Generado ascienden a un importe de -\$ 3,536,858.16 corresponden a este concepto fue afectado ya que se efectuaron 12 reintegros a la Tesofe de los remanentes del ejercicio 2020 por la cantidad de -\$ 6,137,607.73, a su vez se hicieron reintegros a alumnos que pagaron el ejercicio pasado concepto Ceneval, los cuales ascienden a un monto de: \$12,046.80.



UNIVERSIDAD DE QUINTANA ROO

Notas a los Estados Financieros al 30 de Junio de 2021

Por otra parte se hicieron 4 reclasificaciones que se tenían de pasivos con compromiso a proveedores que no prestaron los servicios, por lo que se procedió a la reclasificación de estos, así como el pago de becas que se encontraban duplicados por \$ 20,000, los cuales en su conjunto ascienden a la cantidad de: \$2,708,017.85, así como unos viáticos que no fueron aceptados y reintegrados a la Tesofe por \$341.51, y 6 reclasificaciones por errores contables que en su conjunto suman la cantidad de: \$919,666.49, lo cual destaca la cancelación de cheques que no habían sido cobrados del ejercicio 2015 para atrás, los cuales se cancelaron, para pasar el saldo de la cuenta origen a la cuenta de pasivos laborales.

IV) NOTAS AL ESTADO DE FLUJOS DE EFECTIVO EFECTIVO Y EQUIVALENTES

1. El análisis de los saldos inicial y final que figuran en la última parte del Estado de Flujo de Efectivo en la cuenta de efectivo y equivalentes es como sigue:

CONCEPTO	SALDO AL 30/06/2021	SALDO AL 31/12/2020
Efectivo en Cuentas de Caja/Tesorería	\$0.00	\$0.00
Efectivo en Bancos	\$107,120,533.20	\$101,270,604.72
Inversiones Temporales en Valores	\$0.00	\$0.00
Fondos con afectación específica (etiquetados)	\$0.00	\$0.00
Depósitos de Fondos de Terceros y Otros	\$0.00	\$0.00
TOTAL DE EFECTIVO Y EQUIVALENTES	\$107,120,533.20	\$101,270,604.72

2. Las adquisiciones de bienes muebles a la fecha de corte del periodo que se informa, suman la cantidad de \$0.00
3. Por cuanto corresponde a la Conciliación de los Flujos de Efectivo Netos de las Actividades de Operación y la cuenta de Ahorro/Desahorro antes de Rubros Extraordinarios. A continuación, se presenta un ejemplo de la elaboración de la conciliación.

CONCEPTO	SALDO AL 30/06/2021	SALDO AL 31/12/2020
Ahorro/Desahorro antes de rubros Extraordinarios	\$34,238,488.55	\$18,626,003.71
<u>Movimientos de partidas (o rubros) que no afectan al efectivo:</u>	\$0.00	\$0.00
Depreciación	6,424,607.00	\$36,750,703.22
Amortización	\$0.00	\$0.00
Incrementos en las provisiones	\$0.00	\$0.00



UNIVERSIDAD DE QUINTANA ROO

Notas a los Estados Financieros al 30 de Junio de 2021

V) CONCILIACIÓN ENTRE LOS INGRESOS PRESUPUESTARIOS Y CONTABLES, ASÍ COMO ENTRE LOS ERROS PRESUPUESTARIOS Y LOS GASTOS CONTABLES.

Universidad Quintana Roo	
Conciliación entre los Ingresos Presupuestarios y Contables	
Del 1 de Enero 2021 al 30 de Junio 2021	
Pesos	
Concepto	Monto
1. Ingresos Presupuestarios	220,753,832.89
2. Más ingresos contables no presupuestarios	0
Incremento por variación de inventarios	0
Disminución del exceso de estimaciones por pérdida o deterioro u obsolescencia	0
Disminución del exceso de provisiones	0
Otros ingresos y beneficios varios	0
Otros ingresos contables no presupuestarios	0
3. Menos ingresos presupuestarios no contables	0
Productos de capital	0
Aprovechamientos capital	0
Ingresos derivados de financiamientos	0
Otros Ingresos presupuestarios no contables	0
4. Ingresos Contables	220,753,832.89



UNIVERSIDAD DE QUINTANA ROO

Notas a los Estados Financieros al 30 de Junio de 2021

Universidad de Quintana Roo Conciliación entre los Egresos Presupuestarios y los Gastos Contables Del 1 de Enero 2021 al 30 de Junio 2021 Pesos	
Concepto	Monto
1. Total de egresos (presupuestarios)	186,790,777.74
2. Menos egresos presupuestarios no contables	275,433.40
Mobiliario y equipo de administración	266,340.55
Mobiliario y equipo educacional y recreativo	0.00
Equipo e instrumental médico y de laboratorio	0.00
Vehículos y equipo de transporte	0.00
Equipo de defensa y seguridad	0.00
Maquinaria, otros equipos y herramientas	0.00
Activos biológicos	0.00
Bienes inmuebles	0.00
Activos intangibles	9,092.85
Obra pública en bienes propios	0.00
Acciones y participaciones de capital	0.00
Compra de títulos y valores	0.00
Inversiones en fideicomisos, mandatos y otros análogos	0.00
Provisiones para contingencias y otras erogaciones especiales	0.00
Amortización de la deuda pública	0.00
Adeudos de ejercicios fiscales anteriores (ADEFAS)	0.00
Otros Egresos Presupuestales No Contables	0.00
3. Más gastos contables no presupuestales	6,424,607.00
Estimaciones, depreciaciones, deterioros, obsolescencia y amortizaciones	6,424,607.00
Provisiones	0.00
Disminución de inventarios	0.00
Aumento por insuficiencia de estimaciones por pérdida o deterioro u obsolescencia	0.00
Aumento por insuficiencia de provisiones	0.00
Otros Gastos	0.00
Otros Gastos Contables No Presupuestales	0.00
4. Total de Gasto Contable	192,939,951.34



UNIVERSIDAD DE QUINTANA ROO

Notas a los Estados Financieros al 30 de Junio de 2021

b) Notas de Memoria (cuentas de orden).

Atendiendo a lo establecido en Ley General de Contabilidad Gubernamental, para efectos del registro y control, el Consejo Nacional de Armonización Contable ha determinado cuentas de orden contables y presupuestales, mismas que se presentan en el Plan de Cuentas emitido.

Las cuentas de orden se utilizan para registrar movimientos de valores que no afecten o modifiquen el balance del ente contable, sin embargo, su incorporación en libros es necesaria con fines de recordatorio contable, de control y en general sobre los aspectos administrativos, o bien, para consignar sus derechos o responsabilidades contingentes que puedan, o no, presentarse en el futuro.

Las cuentas contables que mayormente se utilizan en cuentas de orden (a manera de recordatorio) se encuentran relacionadas con valores y deuda, que la Universidad no maneja, la única información susceptible de revelarse en cuentas de orden, son los bienes propiedad de la Universidad, que se tienen otorgados en comodato, y son los siguientes:

Las cuentas de orden contables al 30 de Junio de 2021 se constituyen por:

Cuenta Contable	CUENTAS DE ORDEN CONTABLES	AL 30 DE JUNIO 2021	AL 31 DE DICIEMBRE 2020
	BIENES CONCESIONADOS O EN COMODATO	\$ 0.00	\$ 0.00
	OBSERVACIONES DE AUDITORÍA	\$ 0.00	\$ 0.00



UNIVERSIDAD DE QUINTANA ROO

Notas a los Estados Financieros al 30 de Junio de 2021

Las cuentas de orden presupuestal al 30 de Junio de 2021, presentan saldos como a continuación se muestra:

Cuenta Contable	CUENTAS DE ORDEN PRESUPUESTALES	AL 30 DE JUNIO DE 2021	AL 31 DE DICIEMBRE DE 2020
8.1	Ley de Ingresos		
8.1.1	Ley de Ingresos Estimada	500,878,592.00	481,501,712.34
8.1.2	Ley de Ingresos por Ejecutar	283,915,585.57	57,680,310.76
8.1.3	Ley de Ingresos Modificada	3,790,826.46	49,861,854.37
8.1.4	Ley de Ingresos Devengada	0.00	0.00
8.1.5	Ley de Ingresos Recaudada	220,753,832.89	473,683,255.95
8.2	Presupuesto de Egresos		
8.2.1	Presupuesto de Egresos Aprobado	503,686,471.31	476,806,493.94
8.2.2	Presupuesto de Egresos por Ejercer	102,687,777.97	91,999,781.43
8.2.3	Presupuesto de Egresos Modificado	-8,726,777.72	-103,074,441.43
8.2.4	Presupuesto de Egresos Comprometido	222,934,693.31	27,772,945.66
8.2.5	Presupuesto de Egresos Devengado	-21,589,099.62	-4,997,282.05
8.2.6	Presupuesto de Egresos Ejercido	-560,810.08	-1,437,104.25
8.2.7	Presupuesto de Egresos Pagado	208,940,687.44	466,542,594.58



c) Notas de Gestión Administrativa.

1. Introducción.

Los Estados Financieros que presenta esta Casa de Estudios, proveen de Información Financiera para la toma de decisiones de los servidores públicos que en ella laboran, para el H. Consejo Universitario, para los distintos entes fiscalizadores y de control y para la ciudadanía en general.

El objetivo del presente documento es la presentación de las operaciones más relevantes de índole económico-financiera que influyeron en la toma de decisiones al mes de Junio, o bien que modificaron de manera importante la información financiera a la fecha de corte que se presenta y que aporta elementos para una mayor comprensión de la información contenida en sus principales estados e informes.

De conformidad con la Ley Orgánica, corresponde al Consejo Universitario la aprobación de los Estados Financieros Dictaminados y la autorización del presupuesto anual de ingresos y egresos presentado por el Rector. Compete a la Dirección General de Administración y Finanzas, formular mensualmente los Estados Financieros, en tanto que la Dirección General de Planeación tiene a su cargo la elaboración y control de los informes presupuestales, quedando bajo responsabilidad de la Dirección General de Administración y Finanzas la integración y presentación de la cuenta pública anual.

2. Panorama Económico y Financiero.

La información aquí contenida refleja las operaciones económicas derivadas del que hacer universitario, cuantificados en pesos y centavos, en moneda nacional, ante un escenario de bajos niveles inflacionarios.

3. Autorización e Historia.

La Universidad de Quintana Roo (UQROO) constituida el 24 de mayo de 1991 por Decreto del Congreso del Estado publicado el 30 de mayo del mismo año en el Periódico Oficial del Estado, es un Organismo Público Descentralizado del Poder Ejecutivo del Estado, que cuenta con personalidad jurídica y patrimonio propios, con sede en la ciudad de Chetumal, y que tiene por objeto la formación de profesionales con de nivel licenciatura, en el Estado.

La Universidad, regida por su propia Ley Orgánica, tiene la facultad de organizarse y realizar sus actividades conforme a lo dispuesto en su propia Ley, de expedir las normas y disposiciones internas necesarias, administrar libremente su patrimonio y las demás que le permitan el debido cumplimiento de sus fines.

4. Organización y Objeto Social.

De conformidad a su Ley orgánica, los fines de la Universidad son:

- a. Organizar, fomentar y generar nuevos conocimientos mediante programas de investigación científica, humanística, social, cultural y de desarrollo tecnológico, buscando principalmente resolver las necesidades de la sociedad quintanarroense y de la del país en general.



UNIVERSIDAD DE QUINTANA ROO

Notas a los Estados Financieros al 30 de Junio de 2021

- b. Impartir educación superior en los niveles técnicos, de licenciatura, estudios de Posgrado, cursos de actualización y especialización mediante las diferentes modalidades de enseñanza para formar los profesionistas, profesores e investigadores que requiere el Estado de Quintana Roo, la región y el país, en su armónico desarrollo socioeconómico y cultural.
- c. Organizar, fomentar y realizar programas y actividades relacionadas con la creación artística la difusión y extensión de los beneficios de la cultura que propicien el avance en su conocimiento y desarrollo;
- d. Contribuir a la preservación, enriquecimiento y difusión del acervo científico, cultural y natural del Estado de Quintana Roo, de la región y del país; Estar fundamentalmente al servicio del Estado de Quintana Roo y del país.
- e. La universidad de Quintana Roo, retiene a sus trabajadores y proveedores los siguientes impuestos para enterarlos conforme a lo establecido por la ley en tiempo y forma: ISR por salarios, 10% de ISR sobre honorarios, 10% de ISR sobre arrendamiento, ISR de Honorarios Asimilables a Salarios, IMSS, Cesantía y Vejez, SAR, Infonavit, 3% sobre Nomina e impuestos sobre construcción.
- f. La Universidad cuenta con tres órganos de gobierno: la Junta Directiva, el Consejo Universitario y el Patronato. La Junta Directiva tiene la función de nombrar al Rector, que es el representante legal de la Universidad, así como conocer y resolver, en definitiva, los conflictos que se presenten entre las distintas autoridades universitarias.

Son atribuciones del Consejo Universitario, entre otras, la expedición y aprobación de todas las normas y disposiciones generales destinadas al mejoramiento de la organización y funcionamiento académico, técnico y administrativo de la Universidad, así como la aprobación del presupuesto anual que le sea presentado con el dictamen del Patronato.

El Patronato a su vez, funge como órgano técnico de apoyo que tiene entre sus funciones la de opinar ante el Rector y el Consejo Universitario, sobre los sistemas y procedimientos contables, así como el registro de las operaciones financieras y presupuestales de la Universidad, proponiendo los ajustes y reclasificaciones necesarias para proporcionar información a las autoridades.

Actualmente, la Universidad se encuentra organizada de la siguiente manera: Rectoría, Secretaría General, Auditoría Interna, Dirección General de Servicios Estudiantiles, Dirección General de Bienestar Estudiantil, Dirección General de Innovación Educativa, Dirección General de Administración y Finanzas, Dirección General de Planeación, Dirección General de Sistemas, Dirección General de Asuntos Jurídicos, Coordinación Unidad Académica Zona Sur, Coordinación Unidad Académica Zona Norte y en cuanto lo que corresponde al cuerpo académico se cuenta con las oficinas de las divisiones de: Ciencias, Ingeniería y Tecnología, de Ciencias Políticas y Económicas, de Humanidades y Lenguas, de Desarrollo Sustentable y Ciencias de la Salud, de Ciencias Sociales y Derecho, de Administración Turística y Mercadotecnia.



5. Bases Para la Preparación de los Estados Financieros.

Con la promulgación de la Ley General de Contabilidad Gubernamental (LGCG), la Universidad ha debido transitar desde una contabilidad de fondos, acordada por la Asociación Nacional de Universidades e Instituciones de Educación Superior (ANUIES), hacia los criterios generales que rigen la contabilidad gubernamental y la emisión de la información financiera de los entes públicos de los gobiernos federal, estatal y municipal.

El Consejo Nacional de Armonización Contable (CONAC) es el órgano facultado por Ley para la emisión de normas contables y lineamientos para la generación de información financiera, ha emitido el marco conceptual que rige y da fundamento a las bases de registro contable de la Universidad, de manera complementaria se ha dado continuidad al manejo de Fondos que estableció la ANUIES, pero observando en todo momento las disposiciones del CONAC, de manera especial dando cumplimiento a los momentos contables de registro y al vínculo automático de las operaciones presupuestales con las contables, sobre la base del Devengado.

6. Políticas de Contabilidad Significativa.

A continuación, se describen las reglas contables más significativas aplicables a la Universidad en la preparación de sus estados financieros:

A. Base acumulativa y Actualización:

El registro de las operaciones y eventos económicos se realiza con base ingreso y egreso devengado, esto es el momento contable que se realiza cuando existe jurídicamente el derecho de cobro, y el reconocimiento de una obligación de pago a favor de terceros. La Universidad no revalúa ni re expresa su información financiera en términos de la inflación, toda vez que su objeto es inminentemente social y el ambiente en el que se desenvuelve es el que atañe a los recursos gubernamentales, de niveles de inflación controlada.

B. Operaciones en el Extranjero y sus efectos en la Información Financiera de la Universidad:

La Universidad no ha realizado operaciones en el Extranjero, en tanto que las escasas operaciones que se tienen con motivo de la participación de los cuerpos académicos en foros internacionales o bien por la publicación de artículos de investigación en revistas internacionales, se valúa al tipo de cambio del día de la operación, por lo que la Universidad no tiene otras operaciones que informar a este respecto.

C. Método de Valuación de la Inversión en acciones de Compañías subsidiarias no consolidadas y asociadas.

La Universidad no tiene participación accionaria en acciones o en el capital de ninguna sociedad, por lo que no existe información a revelar en este punto.

D. Sistema y método de valuación de inventarios y costo de lo vendido.

La Universidad es una institución cuyo objeto social consiste en la prestación de servicios de educación de nivel superior, y no tiene dentro de sus procesos, actividades de transformación de materia prima,



susceptible de valuarse, ni contempla procesos productivos y de comercialización en donde se requiera la identificación del Costo de lo Vendido, por lo que no existe información a revelar en este punto.

E. Beneficios o Empleados.

La Universidad, no cuenta con reservas actuariales. Por disposición de Ley Orgánica, La Universidad deberá regirse por la "Ley de los Trabajadores al Servicio de los Poderes Legislativo, Ejecutivo y Judicial, de los Ayuntamientos y Organismos Descentralizados del Estado de Quintana Roo", sin embargo, actualmente sus trabajadores se encuentran afiliados al Instituto Mexicano del Seguro Social (IMSS), siendo el organismo encargado de otorgar las prestaciones al retiro para su población asegurada, por lo que no existe información a revelar en este punto.

F. Provisiones

Atendiendo a la estimación proporcionada por la Dirección General de Asuntos Jurídicos, quien funge como apoderado legal y representante institucional en los litigios en contra de la Universidad, se creó la Provisión o reserva para la atención de Pasivos Laborales, a fin de hacer frente a las sentencias definitivas dictadas en contra de la Universidad, por parte de las autoridades competentes.

De igual manera, atendiendo a lo previsto en el Acuerdo por el que se crea el Fondo de Contingencia, se tiene prevista una provisión para atender el impacto ocasionado por las contingencias de tipo ambiental, así como para compensar la insuficiencia de recursos, ante la caída de los Ingresos de Libre disposición de la Universidad.

G. Reservas.

La Universidad no cuenta con Reservas de ninguna naturaleza, por lo que no existe información a revelar en este punto.

H. Cambios en políticas contables y corrección de errores contables.

Con motivo del cierre del periodo para la ejecución de programas presupuestarios sujetos o no a Reglas de Operación, la Universidad afectó en una primera instancia de manera directa, las cuentas de resultados de ejercicios anteriores, por la devolución de recursos a las instancias aportantes, en virtud de lo cual, y atendiendo a lo dispuesto en las Guías contabilizadoras se han efectuado reclasificaciones de registros de dichas cuentas a la cuenta de "Correcciones de errores contables", como efecto de la depuración de registros.

Proyectos Específicos Financiados – El saldo de estas cuentas representaba los fondos recibidos de diversas instituciones nacionales y extranjeras para proyectos académicos y de desarrollo de investigación de acuerdo a convenios establecidos en cada caso, reconociéndose en el ejercicio los ingresos y egresos efectivamente realizados. Periódicamente, se rendía cuentas a los patrocinadores y al concluir los proyectos se hacía la entrega oficial de los resultados, cancelándose una vez autorizados, los saldos remanentes. Durante varios años, los Ingresos por proyectos se consideraron como depósitos diversos en favor de terceros, lo que implicó la falta de reconocimiento en los ingresos por los importes no ejercidos durante el



ejercicio. Durante el presente ejercicio a efecto de reflejar de manera correcta las cuentas por pagar de la Universidad, fue necesaria la reclasificación de tales registros, a fin de homologar el criterio de registro del Ingreso con las disposiciones establecidas por el CONAC.

I. Reclasificaciones.

Las reclasificaciones que se han llevado a cabo en este ejercicio tienen su origen por rectificaciones de errores de ejercicios pasados que afectan directamente a la cuenta de patrimonio.

J. Depuración y cancelación de saldos.

No existen movimientos significativos que presenten más que las reclasificaciones efectuadas por errores contables de ejercicios anteriores.

7. Posición en Moneda Extranjera y protección por Riesgo Cambiario.

Dado que las operaciones en la generalidad, se registran en moneda nacional al valor del tipo de cambio de la fecha de realización, la Universidad de Quintana Roo no contempla como aplicable la protección contra riesgos cambiarios.

8. Reporte Analítico de Activo.

- a) La Tabla de estimación de vida útil y porcentaje de depreciación anual de los bienes inmuebles y muebles de la Universidad han sido revelados al principio de este documento, dentro del apartado relativo a Bienes Muebles, Inmuebles e Intangibles.
- b) A la presente fecha no ha habido cambios en el porcentaje de depreciación o valor residual de los activos.
- c) No ha tenido lugar la capitalización de gastos, tanto financieros como de investigación y desarrollo.
- d) No existen riesgos asociados al tipo de cambio o tipo de interés de las inversiones financieras (fideicomisos) que administran los recursos de la Universidad.
- e) La Universidad no ha construido bienes susceptibles de incorporarse en el Activo.
- f) No existen circunstancias de carácter significativo que revelen asociadas a bienes en garantía, señalados en embargos, litigios, títulos de inversiones entregados en garantías, baja significativa en el valor de inversiones financieras u otras circunstancias que incidan en las cifras presentadas en la Información Financiera.
- g) No se ha presentado a la presente fecha desmantelamiento de Activos, procedimientos o implicaciones que tengan efectos sobre la contabilidad de la entidad.
- h) Los Activos de la Universidad, prevalecen con el tipo de suelo y giro que les fue asignado de origen, no se tiene planes en el corto plazo para determinar un uso distinto que impacte de manera significativa en la información financiera y que deba revelarse.



UNIVERSIDAD DE QUINTANA ROO

Notas a los Estados Financieros al 30 de Junio de 2021

Adicionalmente se manifiesta que la Universidad no cuenta con:

- a) Inversiones en valores; b) Patrimonio de Organismos descentralizados de Control Presupuestario Indirecto, c) Inversiones en empresas de participación mayoritaria, d) Inversiones en empresas de participación minoritaria, ni e) Patrimonio de organismos descentralizados de control presupuestario directo.

9. Fideicomisos, Mandatos y Análogos.

La Universidad de Quintana Roo cuenta con Fideicomisos, cuyo saldo al 30 de Junio de 2021 asciende a \$ 13,048,402.02 y se conforma como sigue:

NOMBRE DE FIDEICOMISO	AL 30 DE JUNIO DE 2021
FIDEICOMISO 27408-4 FONDO DE AHORRO	\$9,337,361.66
FIDEICOMISO 27339-1 PRODEP	\$3,372,346.45
Otros Fideicomisos (PATRONATO, Y SECTUR)	\$338,693.91

10. Reporte de Recaudación.

- a) La información concerniente a este punto se ha abordado en las notas de Desglose del Estado de Actividades, no obstante, es de informarse que a la presente fecha se ha recaudado \$ 220,753,832.89, de la Ley de Ingresos estimada de \$500,878,592.00 que ha sido modificada por un importe de \$ 3,790,802.79 para llegar a \$ 504,669,394.79, por lo que quedo pendiente la captación de cerca del 56% de los ingresos esperados para el presente ejercicio fiscal.

11. Información Sobre la Deuda y el Reporte Analítico de la Deuda.

La Universidad, a la fecha de corte del periodo que se informa, no tiene obligaciones de pago constitutivas de deuda pública, donde se cuente con un esquema de amortizaciones de capital, ni el pago de intereses por el uso del recurso, por lo que no resulta aplicable la generación de este tipo de informes.

12. Calificaciones Otorgadas.

La Universidad de Quintana Roo no requiere para sus operaciones, la emisión de calificaciones de riesgo crediticio, toda vez que no cuenta con deuda pública contratada.

13. Proceso de Mejora.

- a) La Universidad de Quintana Roo se encuentra en proceso de implementación del Programa de Trabajo de Control Interno y continúa con la implementación de las disposiciones emitidas por el Consejo Nacional de Armonización Contable (CONAC) en los procesos administrativos internos que faciliten su cumplimiento.
- b) No existen medidas de desempeño financiero establecidas por la alta administración, no obstante la simplificación de procedimientos administrativos se encuentra en proceso.



UNIVERSIDAD DE QUINTANA ROO

Notas a los Estados Financieros al 30 de Junio de 2021

14. Información por Segmentos.

Esta información no resulta aplicable a la Universidad de Quintana Roo, dadas las características de sus operaciones.

15. Eventos Posteriores al Cierre.

La Universidad de Quintana Roo no tiene eventos relevantes que informar ocurridos con posterioridad al periodo que se informa. A la presente fecha se encuentra en curso el procedimiento de baja y destino final de los bienes susceptibles de causar baja del Patrimonio, atendiendo al término de su vida útil y al estado en que se encuentran, por lo que se concluirá con los registros contables correspondientes, una vez agotado el proceso. Por otro lado, se continúa gestionando ante las instancias encargadas de la ejecución de la obra pública que conforma el patrimonio institucional, la obtención de las documentales que permitan contar con los elementos necesarios para concluir con la incorporación de la obra en proceso a los edificios que integran el Activo Institucional.

16. Partes Relacionadas.

Esta información no resulta aplicable a la Universidad de Quintana Roo, dadas las características de sus operaciones.

17. Responsabilidad Sobre la Presentación Razonable de la Información Contable.

"Bajo protesta de decir verdad declaramos que los Estados Financieros y sus notas, son razonablemente correctos y son responsabilidad del emisor".

LIC. CARLOS RODRIGO GÓMEZ AQUINO
RESPONSABLE DEL AREA DE CONTABILIDAD

MTRO. JOSÉ ANTONIO JIMENEZ MORALES
JEFE DE DEPARTAMENTO DE RECURSOS
FINANCIEROS

FRANCISCO SILVESTRE RELLO AGUILAR
DIRECTOR GENERAL DE ADMINISTRACIÓN Y FINANZAS



UNIVERSIDAD DE QUINTANA ROO

RELACION DE DENUNCIAS Y DEMANDAS PROMOVIDAS
EN CONTRA DE LA UNIVERSIDAD DE QUINTANA ROO
AL 30 DE JUNIO DE 2021



UNIVERSIDAD DE QUINTANA ROO

Al día 30 de Junio de 2021, la Universidad cuenta con diversas demandas asociadas a litigios en curso y a resoluciones judiciales que aún se encuentran pendientes de resolver, por demandas laborales que provienen de ejercicios anteriores, así como estimaciones derivadas de situaciones que pudieran comprometer en el futuro la disponibilidad de recursos de la Universidad.

El monto total de estas demandas y estimaciones al día 30 de Junio de 2021, asciende a la cantidad de **\$10,063,948.69** (Son: diez millones sesenta y tres mil novecientos cuarenta y ocho pesos 69/100 M. N.) que se conforman de la siguiente manera: **1)** Por los juicios en los que se ha dictado sentencia y que existe cantidad determinada por pagar; y **2)** Por los juicios que actualmente se encuentran en proceso y que implican posibles afectaciones a corto plazo. La información relativa a lo anterior, es la siguiente:

1. Juicios en los que se ha dictado sentencia en forma de Laudo y existe cantidad determinada por pagar y considerada como pasivo contingente:

Expediente y fecha de origen	Actor	Estado Procesal	Monto estimado al 30 de Junio de 2021
DI-34/2011	Wenceslao Santiago German	Laudo firme. En proceso Incidente de Prescripción de Ejecución de Laudo.	\$38,667.68
DI-36/2011	Leny Susana Vázquez Pérez	Laudo firme.	\$56,445.69
SUMA DEL TOTAL			\$95,113.37

2. Estimaciones por hechos ocurridos de manera previa al periodo que se informa, con posibles afectaciones en el corto plazo.

Expediente y fecha de origen	Actor	Estado Procesal	Monto estimado al 30 de Junio de 2021
DI-035/2011	Martín Saúl Vargas Paredes	Procedimiento en pausa debido a la falta de notificación de los codemandados Sistema Nacional de Investigadores y Consejo Nacional de Ciencia y Tecnología	\$4,302,406.84



UNIVERSIDAD DE QUINTANA ROO

DI-232/2009	Rodrigo Bravo Huerta	Pendiente cierre de instrucción y sentencia en forma de Laudo	\$254,665.94
DI-067/2015	Merino Ureña Huerta	Laudo Absolutorio. En trámite juicio de amparo directo contra Laudo, en el Segundo Tribunal Colegiado del Vigésimo Séptimo Circuito	\$439,771
DI-112/2015	Jade Carolina Interian Ramírez	Laudo Absolutorio. En trámite demanda de amparo directo contra Laudo.	\$473,879
DI-282/2016	Javier Solís Olveres	Pendiente sentencia en forma de Laudo.	\$1,021,641
DI-51/2018	Isis Ayesa López Navarro y Juana Iris Reyes Martínez	Laudo absolutorio. Expediente concluido.	\$0.0 \$0.0
DI-72/2020	Gabriela del Carmen Rodríguez Díaz	Pendiente cierre de instrucción y sentencia en forma de Laudo.	\$885,042.57
DI-81/2020	Claudio Ek Noh	Concluido.	\$0.0
DIT-42/2018	Joaquín Francisco Calzada Castillo	Pendiente por resolver incidente de personalidad	\$675,785
DIT-15/2018	Cleiver Yam Navarro	Pendiente sentencia en forma de Laudo	\$823,972
DIT-30/2018	Ricardo Jimeno Espadas	Laudo absolutorio. En trámite juicio de amparo directo contra Laudo, en Tribunal Colegiado del Vigésimo Séptimo Circuito	\$822,560
DIT-170/2019	Jesús Hiram Gallardo González	Inicio. Ya se contestó la demanda. En espera de la fecha de audiencia	\$269,111.97
SUMA DEL TOTAL			

Tabla 1	Tabla 2	Suma Total
\$95,113.37	\$9,968,835.32	\$10,063,948.69


 3

DESTINO DE LOS RECURSOS FEDERALES QUE RECIBEN UNIVERSIDADES E INSTITUCIONES DE EDUCACIÓN MEDIA SUPERIOR Y SUPERIOR

En términos del artículo 36, fracción V, del Decreto de Presupuesto de Egresos de la Federación para el Ejercicio Fiscal 2021

Información desagregada sobre matrícula

La Información presentada es acumulada al periodo que se reporta

Abril-Junio 2021

Universidad / Institución	U. de Quintana Roo
---------------------------	--------------------

CONSOLIDADO			
Nivel Educativo	Número de Alumnos		
	Primer Ingreso	Reingreso	Total
Medio Superior			0
Técnico Superior Universitario			0
Licenciatura	111	5999	6110
Especialidad			0
Maestría	26	60	86
Doctorado	16	43	59
Otros			0
			0
TOTAL	153	6102	6255

Nivel Educativo	Escuela/Facultad/Centro	Municipio	Programa/Carrera	Número de Alumnos			Tipo de Servicio o Subsistema
				Primer Ingreso	Reingreso	Total	
Licenciatura	Unidad Académica Chetumal	Othon P. Blanco	Ing. Ambiental	0	121	121	
			Ing. En Redes	0	174	174	
			Ing. Sistemas de Energía	0	103	103	
			Lic. Manejo de Recursos Nat.	0	99	99	
			Lic. Gobierno y Gestión Pública	0	107	107	
			Lic. Lengua Inglesa	0	279	279	
			Lic. En Humanidades	0	102	102	
			Lic. Relaciones internacionales	0	190	190	
			Lic. en Farmacia	0	97	97	
			Lic. en Enfermería	37	212	249	
			Lic. en Medicina	71	732	803	
			Lic. Antropología Social	0	46	46	
			Lic. en Derecho	2	465	467	
			Lic. en Economía y Finanzas	0	113	113	
			Lic. en Turismo	0	0	0	
			Lic. en Sistemas Comerciales	0	178	178	
			Lic. en Seguridad Pública	0	161	161	
	Lic. en Mercadotecnia y Negocios	0	94	94			
	Lic. Gestión del Turismo Alternativo	0	110	110			
	Unidad Académica Cozumel	Cozumel	Lic. Gestión de Servicios Turísticos	0	205	205	
			Lic. Tecnologías de la Información	0	0	0	
			Lic. Manejo Recursos Naturales	0	55	55	
			Lic. en Sistemas Comerciales	0	6	6	
			Lic. Lengua Inglesa	0	188	188	
			Lic. en Mercadotecnia y Negocios	0	192	192	
			Lic. en Turismo	0	0	0	
	Unidad Académica Playa del Carmen	Solidaridad	Lic. en Administración Hotelera	0	255	255	
			Lic. en Derecho	0	242	242	
			Lic. Gobierno y Gestión Pública	0	56	56	
			Lic. en Ingeniería Empresarial	0	240	240	
	Unidad Académica Cancún	Benito Juárez	Ingeniería en Redes	0	98	98	
			Lic. en Administración Hotelera	1	278	279	
			Lic. en Derecho	0	474	474	
Lic. en Mercadotecnia y Negocios			0	327	327		
			Maestría en Planeación	0	0	0	
			Maestría en Enseñanza de las Matemáticas	0	0	0	
			Maestría en Educación	0	0	0	

DESTINO DE LOS RECURSOS FEDERALES QUE RECIBEN UNIVERSIDADES E INSTITUCIONES DE EDUCACIÓN MEDIA SUPERIOR Y SUPERIOR


En términos del artículo 36, fracción V, del Decreto de Presupuesto de Egresos de la Federación para el Ejercicio Fiscal 2021

Información desagregada sobre matrícula

La información presentada es acumulada al período que se reporta

Abril-Junio 2021

Universidad / Institución		U. de Quintana Roo				
Maestría	Unidad Académica Chetumal	Othon P. Blanco	Maestría en Educación Ambiental para el Des. Sust	0	0	0
			Maestría en Ciencias Sociales Aplicadas a los Est. Reg	15	0	15
			Especialidad en Economía del Sector Público	0	0	0
			Maestría en Economía del Sector Público	11	0	11
			Maestría en Español	0	0	0
			Maestría en Antropología Aplicada	0	12	12
			Maestría en Mecatrónica	0	13	13
			Maestría en Acceso a la Justicia de los Derechos Hum.	0	0	0
			Maestría en Gestión y Desarrollo Empresarial	0	16	16
			Unidad Académica Cozumel	Cozumel	Maestría en Gestión Sustentable del Turismo	0
Maestría en Ciencias Marinas y Costeras	0	9			9	
Maestría en Economía y Administración Pública	0	0			0	
Doctorado	Unidad Académica Chetumal	Othon P. Blanco	Doctorado en Geografía	5	19	24
			Doctorado en Economía Pública y Desarrollo Local	11	0	11
			Doctorado en Estudios Culturales y Sociales de Mesoamérica y del Caribe	0	1	1
	Unidad Académica Cozumel	Cozumel	Doctorado en Desarrollo Sostenible	0	23	23
TOTAL				153	6,102	6,255



Universidad de Quintana Roo
SERVICIOS ESTUDIANTILES
DIRECCIÓN GENERAL

Chetumal, Quintana Roo, 01 julio 2021
UQROO/DGSE/DCE/153/2021

“2021, Año de la Independencia y la Grandeza de México, del Maestro Normalista y celebrando nuestro XXX Aniversario en Reconstrucción”.

Francisco Silvestre Rello Aguilar
Director General de Administración y Finanzas
Presente

En atención a los requerimientos institucionales solicitados para dar atención a lo establecido en el Artículo 36 del Presupuesto de Egresos de la Federación (PEF), tengo a bien anexar el informe trimestral de la matrícula correspondiente al segundo trimestre en archivo PDF y el archivo Excel debidamente requisitado.

Sin otro particular, hago propicia la ocasión para enviarle un cordial saludo.

Atentamente

MCED. Angelina del Carmen Yah Torres
Jefa del Departamento de Control Escolar



CONTROL ESCOLAR

C.c.p. Dra. Nancy Angelina Quintal García. Directora General de Servicios Estudiantiles
C.c.p. Mtro. José Antonio Jiménez Morales. Jefe de Dpto. de Finanzas

ACYT/TMPC*



Boulevard Bahía s/n, esquina Ignacio Comonfort, Colonia del Bosque, Código Postal 77019, Chetumal, Quintana Roo, México. Teléfono: +(983)83.50300, Fax +(983)83.29656 www.uqroo.mx

Versión: enero 25, 2021

Documento impreso o electrónico que no se consulte directamente en el portal SIGC (<http://sigc.uqroo.mx/>) se considera
COPIA NO CONTROLADA

Código: REC-05-FO-01

NOMBRE DE LA INSTITUCIÓN: UNIVERSIDAD DE QUINTANA ROO

FECHA DE CAPTURA: 30 DE MARZO DE 2021

Informe Reportado del Semestre:			
1°	2°	3°	4°
11-jun-21	15-dic-21		

Informe Trimestral Reportado			
1°	2°	3°	4°
15-abr-21	15-jun-21	15-oct-21	15-feb-22

MODALIDAD: ESCOLARIZADA

NOMBRE DEL CAMPUS: UNIDAD ACADÉMICA CHETUMAL

NIVEL	MATRÍCULA				VARIACIÓN DE LA MATRÍCULA RESPECTO AL SEMESTRE ANTERIOR			
	ASPIRANTES	NUOVO INGRESO	REINGRESO	TOTAL	MATRÍCULA TOTAL DEL CICLO PRIMAVERA 2021	MATRÍCULA TOTAL DEL CICLO PRIMAVERA 2020	VARIACIÓN	VARIACIÓN PORCENTUAL

TSU / PA	Profesional Asociado en Redes	H	M	Total	H	M	Total	H	M	Total	H	M	Total										
	Profesional Asociado en Turismo Alternativo	0	0	0	0	0	0	0	0	0	0	0	0										
		0	0	0	0	0	0	0	0	0	0	0	0										
LICENCIATURA	Ingeniería Ambiental	0	0	0	54	67	121	54	67	121	60	70	130	-6	-3	-9	-0.10	-0.04	-0.07				
	Ingeniería en Redes	0	0	0	155	19	174	155	19	174	126	16	142	29	3	32	0.23	0.19	0.23				
	Ingeniería en Sistemas de Energía	0	0	0	85	18	103	85	18	103	74	16	90	11	2	13	0.15	0.13	0.14				
	Licenciatura en Manejo de Recursos Naturales	0	0	0	46	53	99	46	53	99	37	48	85	9	5	14	0.24	0.10	0.16				
	Licenciatura en Gobierno y Gestión Pública	0	0	0	53	54	107	53	54	107	71	71	142	-18	-17	-35	-0.25	-0.24	-0.25				
	Licenciatura en Lengua Inglesa	0	0	0	93	186	279	93	186	279	85	169	254	8	17	25	0.09	0.10	0.10				
	Licenciatura en Humanidades	0	0	0	33	69	102	33	69	102	31	53	84	2	16	18	0.06	0.30	0.21				
	Licenciatura en Relaciones Internacionales	0	0	0	67	123	190	67	123	190	56	122	178	11	1	12	0.20	0.01	0.07				
	Licenciatura en Farmacia	0	0	0	42	55	97	42	55	97	37	37	79	5	13	18	0.14	0.31	0.23				
	Licenciatura en Enfermería	10	27	37	37	75	112	85	137	212	85	142	176	26	47	73	0.44	0.40	0.43				
	Licenciatura en Medicina Social	20	52	72	20	51	71	31	25	46	21	25	46	24	29	33	0.41	0.27	0.25				
	Licenciatura en Antropología Social	2	0	2	189	276	465	191	276	467	154	229	383	37	47	84	0.24	0.21	0.22				
	Licenciatura en Derecho	0	0	0	64	49	113	64	49	113	55	44	99	9	5	14	0.16	0.11	0.14				
	Licenciatura en Economía y Finanzas	0	0	0	50	44	94	50	44	94	54	0	0	2	-2	0	50	0.44	0.44	0.44			
	Licenciatura en Mercadería y Negocios	0	0	0	85	93	178	85	93	178	88	93	177	227	-25	-24	-49	-0.23	-0.21	-0.22			
Licenciatura en Sistemas Comerciales	0	0	0	102	59	161	102	59	161	102	59	161	147	9	5	14	0.10	0.09	0.10				
Licenciatura en Seguridad Pública	0	0	0	44	66	110	44	66	110	39	50	89	5	16	21	0.13	0.32	0.24					
Licenciatura en Gestión del Turismo Alternativo	32	79	111	32	78	110	1609	1774	3383	1641	1852	3493	1413	1588	3001	228	264	492	0.16	0.17	0.16		
MAESTRIA	Maestría en Planeación	H	M	Total	H	M	Total	H	M	Total	H	M	Total	H	M	Total	H	M	Total				
	Maestría en Enseñanza de las Matemáticas	0	0	0	0	0	0	0	0	0	0	0	0	0	0	0	0	0	0				
	Maestría en Educación	0	0	0	0	0	0	0	0	0	0	0	0	0	0	0	0	0	0				
	Maestría en Educación Ambiental para el Desarrollo Sostenible	0	0	0	0	0	0	0	0	0	0	0	0	0	0	0	0	0	0				
	Maestría en Ciencias Sociales Aplicadas a Los Estudios Regionales	5	10	15	5	10	15	0	0	0	5	10	15	3	4	7	2	6	8	0.00	0.00	0.00	
	Maestría en Economía del Sector Público	0	0	0	0	0	0	0	0	0	0	0	0	0	0	0	0	0	0	0.00	0.00	0.00	
	Especialidad en Economía del Sector Público	5	7	12	5	6	11	0	0	0	5	6	11	7	7	14	-2	-1	-3	-0.29	-0.14	-0.21	
	Maestría en Español	0	0	0	0	0	0	0	0	0	0	0	0	0	0	0	0	0	0	0.00	0.00	0.00	
	Maestría en Antropología Aplicada	0	0	0	3	9	12	3	9	12	3	9	11	14	8	4	1	5	0.50	0.00	0.63		
	Maestría en Mecatrónica	0	0	0	12	1	13	12	1	13	12	1	13	0	0	0	4	1	5	0.00	0.00	0.00	
	Maestría en Acceso a la Justicia de los Derechos Humanos	0	0	0	0	0	0	0	0	0	0	0	0	0	0	0	0	0	0	0.00	0.00	0.00	
	Maestría en Gestión y Desarrollo Empresarial	10	17	27	10	16	26	20	21	41	30	37	67	36	47	83	-6	-10	-16	-0.17	-0.21	-0.19	
	DOCTORADO	Doctorado en Geografía	H	M	Total	H	M	Total	H	M	Total	H	M	Total	H	M	Total	H	M	Total			
		Doctorado en Economía Pública y Desarrollo Local	3	3	6	3	3	6	11	8	19	13	11	24	12	11	23	1	0	1	0.08	0.00	0.04
		Doctorado en Economía Pública y Desarrollo Local	8	3	11	8	3	11	0	0	0	3	3	0	0	0	3	0	0	11	0.00	0.00	0.00
DOCTORADO	Doctorado en Estudios Culturales y Sociales de Mesoamérica y del Caribe	H	M	Total	H	M	Total	H	M	Total	H	M	Total	H	M	Total	H	M	Total				
	Doctorado en Estudios Culturales y Sociales de Mesoamérica y del Caribe	11	6	17	10	6	16	1	1	2	1	1	1	1	1	2	0	0	2	0.00	0.00	0.00	
	Doctorado en Estudios Culturales y Sociales de Mesoamérica y del Caribe	53	102	155	52	100	152	1641	1803	3444	1693	1903	3596	1462	1648	3110	231,000	257,000	488,000	0.16	0.16	0.16	

NOMBRE DEL CAMPUS: UNIDAD ACADÉMICA COZUMEL	NIVEL	ASPIRANTES				NUOVO INGRESO				REINGRESO				MATRÍCULA TOTAL DEL CICLO PRIMAVERA 2021				MATRÍCULA TOTAL DEL CICLO PRIMAVERA 2020				VARIACIÓN ABSOLUTA				VARIACIÓN PORCENTUAL			
		H	M	Total	H	M	Total	H	M	Total	H	M	Total	H	M	Total	H	M	Total	H	M	Total	H	M	Total	H	M	Total	

TSU / PA	Profesional Asociado en Inglés	H	M	Total	H	M	Total	H	M	Total	H	M	Total	H	M	Total	H	M	Total	H	M	Total	H	M	Total	H	M	Total
		0	0	0	0	0	0	0	0	0	0	0	0	0	0	0	0	0	0	0	0	0	0	0	0	0	0	0
		0	0	0	0	0	0	0	0	0	0	0	0	0	0	0	0	0	0	0	0	0	0	0	0	0	0	0

LICENCIATURA		H	M	Total	H	M	Total	H	M	Total	H	M	Total	H	M	Total	H	M	Total	
Profesional Asociado en Mercadería																				
LICENCIATURA																				
Licenciatura en Gestión de Servicios Turísticos	0	0	0	0	0	0	0	0	0	0	0	0	0	0	0	0	0	0	0	
Licenciatura en Tecnologías de la Información	0	0	0	0	0	0	0	0	0	0	0	0	0	0	0	0	0	0	0	
Licenciatura en Manejo de Recursos Naturales	0	0	0	0	0	0	0	0	0	0	0	0	0	0	0	0	0	0	0	
Licenciatura en Sistemas Comerciales	0	0	0	0	0	0	0	0	0	0	0	0	0	0	0	0	0	0	0	
Licenciatura en Lengua Inglesa	0	0	0	0	0	0	0	0	0	0	0	0	0	0	0	0	0	0	0	
Licenciatura en Mercadería y Negocios	0	0	0	0	0	0	0	0	0	0	0	0	0	0	0	0	0	0	0	
Licenciatura en Turismo	0	0	0	0	0	0	0	0	0	0	0	0	0	0	0	0	0	0	0	
MAESTRIA																				
Maestría en Gestión Sustentable del Turismo	0	0	0	0	0	0	0	0	0	0	0	0	0	0	0	0	0	0	0	
Maestría en Ciencias Marinas y Costeras	0	0	0	0	0	0	0	0	0	0	0	0	0	0	0	0	0	0	0	
Maestría en Economía y Administración Pública	0	0	0	0	0	0	0	0	0	0	0	0	0	0	0	0	0	0	0	
DOCTORADO																				
Doctorado en Desarrollo Sustentable	0	0	0	0	0	0	0	0	0	0	0	0	0	0	0	0	0	0	0	
TOTAL MATRICULA																				
54	102	156	53	100	153	2719	3383	6102	2772	3483	6255	2425	2967	5392	344	512	853	0.470337	0.720577	0.52578

NOMBRE DEL CAMPUS: UNIDAD ACADÉMICA PLAYA DEL CARMEN

LICENCIATURA		H	M	Total	H	M	Total	H	M	Total	H	M	Total	H	M	Total	H	M	Total	
NOMBRE DEL CAMPUS: UNIDAD ACADÉMICA PLAYA DEL CARMEN																				
NIVEL																				
ASPIRANTES																				
Licenciatura en Administración Hotelera	0	0	0	0	0	0	0	0	0	0	0	0	0	0	0	0	0	0	0	
Licenciatura en Derecho	0	0	0	0	0	0	0	0	0	0	0	0	0	0	0	0	0	0	0	
Licenciatura en Gobierno y Gestión Pública	0	0	0	0	0	0	0	0	0	0	0	0	0	0	0	0	0	0	0	
Ingeniería Empresarial	0	0	0	0	0	0	0	0	0	0	0	0	0	0	0	0	0	0	0	
TOTAL MATRICULA																				
54	102	156	53	100	153	2719	3383	6102	2772	3483	6255	2425	2967	5392	344	512	853	0.470337	0.720577	0.52578

NOMBRE DEL CAMPUS: UNIDAD ACADÉMICA CANCUN

LICENCIATURA		H	M	Total	H	M	Total	H	M	Total	H	M	Total	H	M	Total	H	M	Total	
NOMBRE DEL CAMPUS: UNIDAD ACADÉMICA CANCUN																				
NIVEL																				
ASPIRANTES																				
Licenciatura en Redes	0	0	0	0	0	0	0	0	0	0	0	0	0	0	0	0	0	0	0	
Licenciatura en Administración Hotelera	1	0	1	1	0	1	118	160	278	119	160	279	107	129	236	12	31	43	0.11	
Licenciatura en Derecho	0	0	0	0	0	0	167	307	474	167	307	474	104	199	303	63	108	171	0.18	
Licenciatura en Mercadería y Negocios	0	0	0	0	0	0	137	190	327	137	190	327	73	109	182	64	81	145	0.15	
TOTAL MATRICULA																				
54	102	156	53	100	153	2719	3383	6102	2772	3483	6255	2425	2967	5392	344	512	853	0.470337	0.720577	0.52578

Elaboró
Mtra. Tessie M. Pérez Concha

Revisó
M.C.D. Angélica del Carmen Valero Torres

Autorizó
Dra. Nancy Angélica Quintana García

Chetumal, Quintana Roo, 09 Julio 2021
UQROO/DGAF/0451/2021

"2021, Año de la Independencia y la Grandeza de México, del Maestro Normalista y celebrando nuestro XXX Aniversario en Reconstrucción".

Dra. Carmen E. Rodríguez Armenta
Directora General de Educación Superior Universitaria e Intercultural
Presente.

Por este conducto, me permito enviarle los informes referentes al ejercicio fiscal 2021 que a continuación se relacionan:

- Informe del Segundo Trimestre en términos del Art. 36 Fracciones I, II, III, IV y V del Decreto del Presupuesto de Egresos de la Federación 2021
- Reporte del Segundo Trimestre del Programa Presupuestario U006 Subsidios Federales para Organismos Descentralizados Estatales (ITSO) referente al Ejercicio Fiscal 2021.

Sin más por el momento, aprovecho la ocasión para saludarla cordialmente.

Atentamente




Francisco Silvestre Rello Aguilar
Director



C.e.p. CP. Oscar Ortega Cortés Director de Subsidio a Universidades. DGESUL.
C.e.p. CP. José Francisco Martínez Sánchez. Subdirector de Control Programático Financiero.
C.e.p. Dra. Laura Duran Hernández. Auditora Interna.
C.e.p. MC. José Antonio Jiménez Morales. Jefe del Departamento de Recursos Financieros.
C.e.p. Archivo.

FSRA/JJM



Boulevard Bahía s/n, esquina Ignacio Comonfort, Colonia del Bosque, Código Postal 77019, Chetumal, Quintana Roo, México. Teléfono
+(983)83.50300, Fax +(983)83.29656 www.uqroo.mx

Versión abril 21, 2021

Documento impreso e electrónico que no es consultable directamente en el portal SIGC (<http://sigc.uqroo.mx>) no considera
COPIA NO CONTROLADA

Código REC-05-FO-01


SUBSECRETARÍA DE EDUCACIÓN SUPERIOR
DIRECCIÓN GENERAL DE EDUCACIÓN SUPERIOR UNIVERSITARIA E INTERCULTURAL
INFORME TRIMESTRAL
RECURSOS FEDERALES
(MILES DE PESOS)

Fecha:	09/jul/2021
Trimestre Reportado:	SEGUNDO
Ejercicio:	2021


CONVENIO / APARTADO "UNICO"			
IRREDUCTIBLE 2021	MONTO ANUAL ESTIMADO TRIMESTRE PREVIENTE POR DGE/UI	PORCENTAJE	RECURSOS ESTIMADOS TRIMESTRE PREVIENTE POR DGE/UI
Recursos Federales que recibe la IES de acuerdo con la Ley Orgánica y/o Decreto de Creación, para cubrir los Servicios Personales, Capítulo 1000.	\$184,106.57	76.15%	\$241,774.78
Recursos Federales para cubrir los Gastos de Operación en Materiales y Suministros, Gastos Generales y Otros Gastos, Capítulo 2000/3000.	\$57,868.21	23.85%	\$84,416.50
Totales	\$241,774.78	100.00%	\$241,774.78
RECURSOS TRIMESTRALES, MAS RECURSOS NO EJERCIDOS			
\$84,416.60			

SEGUIMIENTO AL USO DEL RECURSO DEL PROGRAMA PRESUPUESTARIO U006									
EJERCIDO POR IES SEGUNDO TRIMESTRE									
	abril	mayo	junio	RECURSO EJERCIDO	RECURSO NO EJERCIDO	EXTRAORDINARIOS	INCREMENTO SALARIAL	RECURSOS COMPROMETIDOS	OBSERVACIÓN
Servicios Personales, Académicos, Administrativos y Mandos Medios	\$13,807.14	\$18,922.29	\$16,222.45	\$50,951.87				\$10,404.06	Compromisos laborales que incluyen pensiones alimenticias, pago de carrera docente y plazas vacantes que se están regularizando gradualmente conforme a las convocatorias de oposición de cada año
% por Trimestre	64.61%	82.03%	78.49%	75.42%	\$16,869.19			\$16,869.19	61.71%
Gastos de Operación	\$7,465.06	\$4,145.46	\$4,994.92	\$16,605.44				\$6,455.12	Pendientes de pago a proveedores y de impuesto IMSS, ISR, INFONAVIT, FONACOT
% por Trimestre	35.09%	17.87%	21.51%	24.89%					38.20%
TOTAL	\$21,272.20	\$23,067.76	\$22,217.36	\$67,557.31	\$16,869.19	\$0.00	\$0.00	\$16,869.19	100%


Observaciones:
al 30 de junio de 2021, se ha recibido por parte de la Federación un total de \$126.93 millones de pesos conforme al calendario de ministraciones; por su parte, el Estado de Quintana Roo, ha ministrado \$81.5 millones de pesos, quedando pendientes de administrar \$45.36 millones de pesos, conforme al calendario del convenio de apoyo financiero.




Francisco Silvestre Reilo Aguilar
DIRECTOR GENERAL DE ADMINISTRACIÓN Y FINANZAS



Lic. Ikeret Cruz Rodríguez
JEFE DEL DEPARTAMENTO DE RECURSOS HUMANOS



Dra. Karina Amador Soriano
SECRETARÍA GENERAL



Dra. Laura Aída Durán Hernández
AUDITORÍA INTERNA



DIRECCIÓN GENERAL DE EDUCACIÓN SUPERIOR
SUBSECRETARÍA DE EDUCACIÓN SUPERIOR
INFORME TRIMESTRAL
RECURSOS FEDERALES
(MILES DE PESOS)

Fecha:	09/julio/2021
Acumulado anual	2021

		CONVENIO / APARTADO "ÚNICO"		RECURSOS TOTALES MILLONES DURANTE EL EJERCICIO
		IRREDUCTIBLE 2021	MONTO ANUAL ASIGNADO 2021	EXTRAORDINARIOS
		PORCENTAJE		
NOMBRE DE LA INSTITUCIÓN:	UNIVERSIDAD DE QUINTANA ROO	76.15%	\$184,106.57	126,930.00
PROGRAMA PRESUPUESTARIO:	U006 SUBSIDIOS FEDERALES PARA ORGANISMOS DESCENTRALIZADOS ESTATALES	23.85%	\$57,668.21	
OBJETIVO GENERAL:	SEGUIMIENTO AL USO DEL RECURSO DEL PROGRAMA PRESUPUESTARIO U006	100.00%	\$241,774.78	52.5%

TRIMESTRES DEL EJERCICIO 2020											
	1°	2°	3°	4°	RECURSO EJERCIDO	EXTRAORDINARIOS	INCREMENTO SALARIAL	TOTAL DE RECURSOS EJERCIDOS	RECURSOS COMPROMETIDOS	RECURSOS NO MINISTRADO	ARQUEO
Servicios Personales, Académicos, Administrativos y Mandos Medios	\$39,651.23	\$50,951.87	\$0.00	\$0.00	\$90,603.10				\$10,464.08		
% por Trimestre	93.27%	76.42%	0.00%	0.00%	82.31%				81.71%		
Gastos de Operación	\$2,862.27	\$16,005.44	\$0.00	\$0.00	\$19,467.71		\$0.00	\$110,070.81	\$6,455.12		\$126,930.00
% por Trimestre	6.75%	24.55%	0.00%	0.00%	17.69%				39.29%		
TOTAL	\$42,513.50	\$67,557.31	\$0.00	\$0.00	\$110,070.81	\$0.00	\$0.00	\$110,070.81	\$16,859.19	\$16,859.19	100%

Observaciones:

al 30 de junio de 2021, se ha recibido por parte de la Federación un total de \$126.83 millones de pesos conforme al calendario de ministraciones; por su parte, el Estado de Quintana Roo, ha ministrado \$81.5 millones de pesos, quedando pendientes de administrar \$45.36 millones de pesos, conforme al calendario del convenio de apoyo financiero.

Francisco Silvestre Réilo Aguilar
 DIRECTOR GENERAL DE ADMINISTRACIÓN
 Y FINANZAS

Lic. Israel Cruz Rodríguez
 JEFE DEL DEPARTAMENTO DE RECURSOS HUMANOS

Dra. Laura Alda Duran Hernández
 AUDITORIA INTERNA

Dra. Karina Amador Soriano
 SECRETARÍA GENERAL