

Dra. Carmen E. Rodríguez Armenta
Directora General de Educación Superior Universitaria e Intercultural
Presente.

Por este conducto, me permito enviarle el informe referente al ejercicio fiscal 2021 que a continuación se relaciona:

- Informe del Cuarto Trimestre en términos del Art. 36 Fracciones I, II, III, IV y V del Decreto del Presupuesto de Egresos de la Federación 2021

Sin más por el momento, aprovecho la ocasión para saludarla cordialmente.



Atentamente


Lic. Sergio Gerardo Flores Marrufo
Director



C.c.p. CP. Oscar Ortega Cortés. Director de Subsidio a Universidades. DGESUI.
C.c.p. CP. José Francisco Martínez Sánchez. Subdirector de Control Programático Financiero.
C.c.p. Dra. Laura Duran Hernández. Auditora Interna.
C.c.p. MC. José Antonio Jiménez Morales. Jefe del Departamento de Recursos Financieros.
C.c.p. Archivo.

SGFM/JAJM.




DESTINO DE LOS RECURSOS FEDERALES QUE RECIBEN UNIVERSIDADES E INSTITUCIONES DE EDUCACIÓN MEDIA SUPERIOR Y SUPERIOR.

En términos del artículo 36, fracción I del Decreto de Presupuesto de Egresos de la Federación para el Ejercicio Fiscal 2021.

Programas y cumplimiento de metas.

La información presentada es acumulada al periodo que se reporta.

Enero - Diciembre 2021.

Fracción I

U. de Quintana Roo	Programas PEF/2021	R E M E S U A L E S	PRIMER TRIMESTRE DEL 2021				SEGUNDO TRIMESTRE DEL 2021				TERCER TRIMESTRE 2021				CUARTO TRIMESTRE DEL 2021			
			LOS PROGRAMAS A LOS QUE SE DESTINEN LOS RECURSOS FEDERALES (MILES DE PESOS)			NOTA	LOS PROGRAMAS A LOS QUE SE DESTINEN LOS RECURSOS FEDERALES (MILES DE PESOS)			NOTA	LOS PROGRAMAS A LOS QUE SE DESTINEN LOS RECURSOS FEDERALES (MILES DE PESOS)			NOTA	LOS PROGRAMAS A LOS QUE SE DESTINEN LOS RECURSOS FEDERALES (MILES DE PESOS)			NOTA
			Enero	Febrero	Marzo		Abril	Mayo	Junio		Julio	Agosto	Septiembre		Octubre	Noviembre	Diciembre	
U . d e Q u i n t a n a r o R e c o	SUBSIDIOS FEDERALES PARA ORGANISMOS DESCENTRALIZADOS ESTATALES U006	A R/M	0.00 0.00	17,953.50 17,953.50	42,513.50 24,560.00		73,015.00 30,501.50	93,791.00 20,776.00	126,930.00 33,139.00		156,867.50 29,937.50	173,405.50 16,538.00	188,529.50 15,124.00		211,303.00 22,773.50	240,320.10 29,017.10	248,106.05 7,785.95	
	CARRERA DOCENTE U040	A R/M	0.00 0.00	0.00 0.00	0.00 0.00		0.00 0.00	0.00 0.00	0.00 0.00		0.00 0.00	0.00 0.00	0.00 0.00		0.00 0.00	0.00 0.00	0.00 0.00	
	APOYOS A CENTROS Y ORGANIZACIONES DE EDUCACIÓN U080	A R/M	0.00 0.00	0.00 0.00	0.00 0.00		0.00 0.00	0.00 0.00	0.00 0.00		0.00 0.00	0.00 0.00	0.00 0.00		0.00 0.00	0.00 0.00	0.00 0.00	
	PROGRAMA PARA EL DESARROLLO PROFESIONAL DOCENTE (PRODEP) S247	A R/M	0.00 0.00	0.00 0.00	0.00 0.00		0.00 0.00	0.00 0.00	0.00 0.00		0.00 0.00	0.00 0.00	0.00 0.00		0.00 0.00	0.00 0.00	0.00 0.00	
	PROGRAMA FORTALECIMIENTO A LA EXCELENCIA EDUCATIVA (PROFEXCE) S300	A R/M	0.00 0.00	0.00 0.00	0.00 0.00		0.00 0.00	0.00 0.00	0.00 0.00		0.00 0.00	0.00 0.00	0.00 0.00		0.00 0.00	0.00 0.00	0.00 0.00	
	EXTRAORDINARIO NO REGULARIZABLE APOYO REGRESO A CLASES (U006)	A R/M	0.00 0.00	0.00 0.00	0.00 0.00		0.00 0.00	0.00 0.00	0.00 0.00		0.00 0.00	0.00 0.00	0.00 0.00		0.00 0.00	620.32 620.32	620.32 0.00	
	EXTRAORDINARIO NO REGULARIZABLE (U006)	A R/M	0.00 0.00	0.00 0.00	0.00 0.00		0.00 0.00	0.00 0.00	0.00 0.00		0.00 0.00	0.00 0.00	0.00 0.00		0.00 0.00	0.00 0.00	83,000.00 83,000.00	
	SUMA DEL MES		0.00	17,953.50	24,560.00		30,501.50	20,776.00	33,139.00		29,937.50	16,538.00	15,124.00		22,773.50	29,637.42	90,785.95	
SUMAS ACUMULADAS		0.00	17,953.50	42,513.50		73,015.00	93,791.00	126,930.00		156,867.50	173,405.50	188,529.50		211,303.00	240,940.42	331,726.37		
ACUMULADO DEL TRIMESTRE				42,513.50				84,416.50				61,599.50				143,196.87		


LIC. SERGIO GERARDO FLORES MARRUFO
DIRECTOR GENERAL DE ADMINISTRACIÓN Y FINANZAS


LIC. EDMUNDO MENDOZA GÓMEZ
DIRECTOR GENERAL DE PLANEACIÓN


DRA. KARINA AMADOR SORIANO
SECRETARIA GENERAL

RECURSOS FEDERALES QUE RECIBEN UNIVERSIDADES E INSTITUCIONES DE EDUCACIÓN MEDIA SUPERIOR Y SUPERIOR

Costo de la plantilla de personal
 En términos del artículo 36, fracción II del Decreto de Presupuesto de Egresos de la Federación para el Ejercicio Fiscal 2021
 La información presentada es acumulada al periodo que se reporta
 Periodo de octubre- diciembre / 2021

Fracción II											CUARTO TRIMESTRE 2021				
Universidad / Institución	Estructura de la Plantilla (Desagregada)										Costo total de la plantilla (Pesos)				
	Categoría	Tipo de personal	Costo unitario bruto (pesos)			Número de plazas			Responsabilidad laboral	Ubicación	Octubre	Noviembre	Diciembre	Acumulado oct. a dic.	
			Octubre	Noviembre	Diciembre	Octubre	Noviembre	Diciembre							
U. de Quintana Roo															
✓ ✓ ✓	RECTOR(A)	MANDO MEDIO	108,770	122,418	44,010	1	1	1	LABORES DIRECTIVAS		108,770	122,418	44,010	275,197	
✓ ✓ ✓	SECRETARIO(A) GENERAL	MANDO MEDIO	90,295	104,198	39,343	1	1	1	LABORES DIRECTIVAS		90,295	104,198	39,343	233,837	
✓ ✓ ✓	COORDINADOR(A) DE ZONA	MANDO MEDIO	68,475	85,107	36,426	2	2	2	LABORES DIRECTIVAS		136,951	170,213	72,852	380,017	
✓ ✓ ✓	DIRECTOR(A) DE AREA	MANDO MEDIO	50,348	70,496	23,619	14	14	14	LABORES DIRECTIVAS		704,874	986,939	330,670	2,022,484	
✓ ✓ ✓	JEFE(A) DE DEPARTAMENTO	MANDO MEDIO	27,615	41,410	16,528	27	27	27	LABORES DIRECTIVAS		745,598	1,118,065	446,259	2,309,922	
✓ ✓ ✓	RESPONSABLE DE AREA B	ADMINISTRATIVO	25,707	37,144	19,291	9	10	10	LABORES ADMINISTRATIVAS		231,359	371,435	192,906	795,700	
✓ ✓ ✓	RESPONSABLE DE AREA A	ADMINISTRATIVO	19,508	35,172	16,112	42	41	41	LABORES ADMINISTRATIVAS		819,339	1,442,064	660,597	2,921,999	
✓ ✓ ✓	ANALISTA C	ADMINISTRATIVO	13,271	23,311	10,083	28	28	28	LABORES ADMINISTRATIVAS		371,576	652,721	282,311	1,306,608	
✓ ✓ ✓	ANALISTA B	ADMINISTRATIVO	10,993	21,409	9,826	9	9	9	LABORES ADMINISTRATIVAS		98,939	192,682	88,432	380,053	
✓ ✓ ✓	ANALISTA A	ADMINISTRATIVO	9,881	16,161	6,921	62	62	62	LABORES ADMINISTRATIVAS		612,649	1,001,985	429,084	2,043,719	
✓ ✓ ✓	ASISTENTE D	ADMINISTRATIVO	9,451	18,098	8,198	75	75	75	LABORES ADMINISTRATIVAS		708,836	1,357,320	614,817	2,680,973	
✓ ✓ ✓	ASISTENTE C	ADMINISTRATIVO	8,543	14,286	8,207	1	1	1	LABORES ADMINISTRATIVAS		8,543	14,286	8,207	31,036	
✓ ✓ ✓	ASISTENTE B	ADMINISTRATIVO	-	-	-	0	0	0	LABORES ADMINISTRATIVAS		-	-	-	0	
✓ ✓ ✓	ASISTENTE A	ADMINISTRATIVO	5,587	7,621	3,214	44	44	44	LABORES ADMINISTRATIVAS		245,819	335,304	141,413	722,536	
✓ ✓ ✓	PROFESIONISTA C M. T.	ADMINISTRATIVO	-	-	-	0	0	0	LABORES ADMINISTRATIVAS		-	-	-	0	
✓ ✓ ✓	PROFESIONISTA B M. T.	ADMINISTRATIVO	-	-	-	0	0	0	LABORES ADMINISTRATIVAS		-	-	-	0	
✓ ✓ ✓	PROFESIONISTA A M. T.	ADMINISTRATIVO	-	-	-	0	0	0	LABORES ADMINISTRATIVAS		-	-	-	0	
✓ ✓ ✓	TÉCNICO(A) ESPECIALIZADO(A) BII M. T.	ADMINISTRATIVO	5,869	9,393	4,972	3	3	3	LABORES ADMINISTRATIVAS		17,608	28,179	14,916	60,703	
✓ ✓ ✓	TÉCNICO(A) ESPECIALIZADO(A) BI M. T.	ADMINISTRATIVO	-	-	-	0	0	0	LABORES ADMINISTRATIVAS		-	-	-	0	
✓ ✓ ✓	PROFESOR(A) INVESTIGADOR(A) DE CARRERA TITULAR C	DOCENTE	51,887	67,399	24,405	8	8	8	LABORES DOCENTES		415,094	539,195	195,240	1,149,529	
✓ ✓ ✓	PROFESOR(A) INVESTIGADOR(A) DE CARRERA TITULAR B	DOCENTE	48,401	62,422	20,702	13	13	13	LABORES DOCENTES		629,210	811,484	269,124	1,709,817	
✓ ✓ ✓	PROFESOR(A) INVESTIGADOR(A) DE CARRERA TITULAR A	DOCENTE	44,601	52,132	16,391	34	35	34	LABORES DOCENTES		1,516,425	1,824,606	557,297	3,898,329	
✓ ✓ ✓	PROFESOR(A) INVESTIGADOR(A) DE CARRERA ASOCIADO C	DOCENTE	32,076	44,235	13,777	52	52	52	LABORES DOCENTES		1,667,934	2,300,226	716,399	4,684,559	
✓ ✓ ✓	PROFESOR(A) INVESTIGADOR(A) DE CARRERA ASOCIADO B	DOCENTE	26,903	39,816	11,824	31	31	31	LABORES DOCENTES		833,979	1,234,295	366,532	2,434,806	
✓ ✓ ✓	PROFESOR(A) INVESTIGADOR(A) DE CARRERA ASOCIADO A	DOCENTE	19,635	24,521	7,371	60	60	60	LABORES DOCENTES		1,178,097	1,471,264	442,286	3,091,646	
✓ ✓ ✓	PROFESOR(A) DE APOYO TÉCNICO ACADÉMICO	DOCENTE	11,582	19,832	9,160	25	25	25	LABORES DOCENTES		289,542	495,788	228,997	1,014,328	
✓ ✓ ✓	PROFESOR(A) INVESTIGADOR(A) DE EXTRAORDINARIO(A) TITULAR C	DOCENTE	-	-	-	0	0	0	LABORES DOCENTES		-	-	-	0	
✓ ✓ ✓	PROFESOR(A) INVESTIGADOR(A) DE EXTRAORDINARIO(A) TITULAR B	DOCENTE	-	-	-	0	0	0	LABORES DOCENTES		-	-	-	0	
✓ ✓ ✓	PROFESOR(A) INVESTIGADOR(A) DE EXTRAORDINARIO(A) TITULAR A	DOCENTE	-	-	-	0	0	0	LABORES DOCENTES		-	-	-	0	
✓ ✓ ✓	PROFESOR(A) INVESTIGADOR(A) DE EXTRAORDINARIO(A) ASOCIADO C	DOCENTE	-	-	-	0	0	0	LABORES DOCENTES		-	-	-	0	
✓ ✓ ✓	PROFESOR(A) INVESTIGADOR(A) DE EXTRAORDINARIO(A) ASOCIADO B	DOCENTE	-	-	-	0	0	0	LABORES DOCENTES		-	-	-	0	
✓ ✓ ✓	PROFESOR(A) INVESTIGADOR(A) DE EXTRAORDINARIO(A) ASOCIADO A	DOCENTE	-	-	-	0	0	0	LABORES DOCENTES		-	-	-	0	
✓ ✓ ✓	PROFESOR(A) INVESTIGADOR(A) AUXILIAR TITULAR C	DOCENTE	-	-	-	0	0	0	LABORES DOCENTES		-	-	-	0	
✓ ✓ ✓	PROFESOR(A) INVESTIGADOR(A) AUXILIAR TITULAR B	DOCENTE	-	-	-	0	0	0	LABORES DOCENTES		-	-	-	0	
✓ ✓ ✓	PROFESOR(A) INVESTIGADOR(A) AUXILIAR TITULAR A	DOCENTE	-	-	-	0	0	0	LABORES DOCENTES		-	-	-	0	
✓ ✓ ✓	PROFESOR(A) INVESTIGADOR(A) AUXILIAR ASOCIADO C	DOCENTE	-	-	-	0	0	0	LABORES DOCENTES		-	-	-	0	
✓ ✓ ✓	PROFESOR(A) INVESTIGADOR(A) AUXILIAR ASOCIADO B	DOCENTE	-	-	-	0	0	0	LABORES DOCENTES		-	-	-	0	
✓ ✓ ✓	PROFESOR(A) INVESTIGADOR(A) AUXILIAR ASOCIADO A	DOCENTE	17,969	22,960	7,291	26	26	26	LABORES DOCENTES		467,195	596,965	189,575	1,253,735	
✓ ✓ ✓	PROFESOR(A) DE CULTURA Y DEPORTES B	DOCENTE	4,157	6,423	-	8	8	8	LABORES DOCENTES		33,256	51,387	-	84,643	
✓ ✓ ✓	PROFESOR(A) DE CULTURA Y DEPORTES A	DOCENTE	3,535	5,463	-	38	38	38	LABORES DOCENTES		134,339	207,584	-	341,923	
✓ ✓ ✓	PROFESOR(A) DE ASIGNATURA D	DOCENTE	-	-	-	0	0	0	LABORES DOCENTES		-	-	-	0	
✓ ✓ ✓	PROFESOR(A) DE ASIGNATURA C	DOCENTE	6,623	10,234	-	21	21	21	LABORES DOCENTES		139,080	214,909	-	353,989	
✓ ✓ ✓	PROFESOR(A) DE ASIGNATURA B	DOCENTE	4,710	7,214	-	173	173	173	LABORES DOCENTES		814,763	1,247,948	-	2,062,711	
✓ ✓ ✓	PROFESOR(A) DE ASIGNATURA A	DOCENTE	4,459	6,694	-	206	208	208	LABORES DOCENTES		918,642	1,392,284	-	2,310,926	
✓ ✓ ✓	PRESTADOR(A) DE SERVICIOS PROFESIONALES HONORARIOS ASIMILADOS A SAL	ADMINISTRATIVO	11,755	18,313	-	24	25	25	LABORES ADMINISTRATIVAS		282,128	457,826	-	739,954	
✓ ✓ ✓															
											14,220,840.00	20,743,570.00	6,331,268.00	41,295,678.00	
											4to. TRIMESTRE DE OCTUBRE A DICIEMBRE DE 2021 (MILES PESOS)				41,295.68
											ACUMULADO A DICIEMBRE 2021				190,437.84

DESTINO DE LOS RECURSOS FEDERALES QUE RECIBEN UNIVERSIDADES E INSTITUCIONES DE EDUCACIÓN MEDIA SUPERIOR Y SUPERIOR

En términos del artículo 36, fracción III, del Decreto de Presupuesto de Egresos de la Federación para el Ejercicio Fiscal 2021

Desglose del gasto corriente de operación

La información presentada es acumulada al periodo que se reporta

Octubre-diciembre 2021

Fracción III											CUARTO TRIMESTRE 2021		
Universidad / Institución	Programa	Materiales y Suministros			Servicios Generales			Otros			ACUMULADO A DICIEMBRE 2021		
		Octubre	Noviembre	Diciembre	Octubre	Noviembre	Diciembre	Octubre	Noviembre	Diciembre	Enero-Octubre	Enero-Nov.	Enero-Diciembre
		U . d e Q u i n t a n a R o o	SUBSIDIOS FEDERALES PARA ORGANISMOS DESCENTRALIZADOS ESTATALES U006	2,754.30	1,317.94	265.64	5,798.36	6,955.59	1,189.05	0.00	0.00	0.00	47,940.00
CARRERA DOCENTE U040	0.00		0.00	0.00	0.00	0.00	0.00	0.00	0.00	0.00	0.00	0.00	0.00
APOYOS A CENTROS Y ORGANIZACIONES DE EDUCACIÓN U080	0.00		0.00	0.00	0.00	0.00	0.00	0.00	0.00	0.00	0.00	0.00	0.00
PROGRAMA PARA EL DESARROLLO PROFESIONAL DOCENTE (PRODEP) S247	0.00		0.00	0.00	0.00	0.00	0.00	0.00	0.00	0.00	0.00	0.00	0.00
PROGRAMA FORTALECIMIENTO A LA EXCELENCIA EDUCATIVA (PROFEXCE) S300	0.00		0.00	0.00	0.00	0.00	0.00	0.00	0.00	0.00	0.00	0.00	0.00
EXTRAORDINARIO NO REGULARIZABLE APOYO REGRESO A CLASES (U006)	0.00		0.00	0.00	0.00	0.00	0.00	0.00	620.32	0.00	0.00	620.32	620.32
EXTRAORDINARIO NO REGULARIZABLE (U006)	0.00		0.00	0.00	0.00	0.00	0.00	0.00	0.00	83,000.00	0.00	0.00	83,000.00
SUMA DEL MES		2,754.30	1,317.94	265.64	5,798.36	6,955.59	1,189.05	0.00	620.32	83,000.00	47,940.00	56,833.85	141,288.53
SUMAS ACUMULADAS		2,754.30	4,072.24	4,337.88	10,136.24	17,091.83	18,280.87	18,280.87	18,901.20	101,901.20	8,552.66	17,446.51	101,901.20
ACUMULADO DEL TRIMESTRE				4,337.88			13,943.00			83,620.32			101,901.20

Cálculo de porcentajes								
101,901.20								
4%			14%			82%		
4,337.88			13,943.00			83,620.32		
Materiales y Suministros			Servicios Generales			Otros		
Octubre	Noviembre	Diciembre	Octubre	Noviembre	Diciembre	Octubre	Noviembre	Diciembre
2,754.30	1,317.94	265.64	5,798.36	6,955.59	1,189.05	0.00	0.00	0.00
63.49%	30.38%	6.12%	41.59%	49.89%	8.53%	0.00%	0.00%	0.00%

APARTADO "ÚNICO" DEL ANEXO DE EJECUCIÓN QUE FORMA PARTE INTEGRANTE DEL CONVENIO DE APOYO FINANCIERO 2021

	MONTO TOTAL ANUAL DEL SUBSIDIO ORDINARIO, MDP	%	FRACCIÓN
SUELDOS DE PLANTILLA	41,295.68	93.27%	II
GASTOS	101,901.20	6.73%	III
TOTAL	<u>143,196.87</u>	100.00%	I

	TRIMESTRE				SUMA
	PRIMERO	SEGUNDO	TERCERO	CUARTO	
PLANTILLA	39,651.23	61,355.93	48,135.00	41,295.68	190,437.84
GASTOS	2,862.27	23,060.57	13,464.50	101,901.20	141,288.53
	<u>42,513.50</u>	<u>84,416.50</u>	<u>61,599.50</u>	59,576.55	<u>331,726.37</u>

COMPROBACIÓN TRIMESTRAL	
FRACCIONES	
I	143,196.87
II	41,295.68
III	101,901.20
	0.00

COMPROBACIÓN ANUAL	
Ingreso total (Hoja trabajo)	331,726.37
Gasto total de los trimestres	331,726.37
DIFERENCIA	<u>0.00</u>



U. de Quintana Roo

al 31 de diciembre de 2021

(Miles de pesos)

ESTADO DE ACTIVIDADES

	DICIEMBRE		ACUMULADO ENE. A DIC. 2021	
INGRESOS				
RECURSOS FEDERALES	143,196.87	100.00%	331,726.37	100.00%
TOTAL DE INGRESOS FEDERALES	<u>143,196.87</u>	<u>100.00%</u>	<u>331,726.37</u>	<u>100.00%</u>
EGRESOS				
PLANTILLA	41,295.68	28.84%	190,437.84	0.00%
MATERIALES SUMINISTROS	4,337.88	3.03%	11,347.01	0.00%
GASTOS GENERALES	13,943.00	9.74%	46,321.20	0.00%
OTROS	83,620.32	58.40%	83,620.32	0.00%
TOTAL DE EGRESOS FEDERALES	<u>143,196.87</u>	<u>100.00%</u>	<u>331,726.37</u>	<u>0.00%</u>
UTILIDAD O PÉRDIDA	<u>0.00</u>	<u>0.00%</u>	<u>0.00</u>	<u>0.00%</u>

MTRO. JOSÉ ANTONIO JIMÉNEZ MORALES

JEFE DEPARTAMENTO RECURSOS FINANCIEROS

LIC. SERGIO GERARDO FLORES MARRUFO


DIRECTOR GENERAL DE ADMINISTRACIÓN Y FINANZAS

NOTA:

La información presentada en este formato, no exime la entrega del informe financiero trimestral



UNIVERSIDAD DE QUINTANA ROO



INFORMACIÓN FINANCIERA

DICIEMBRE DE 2021



UNIVERSIDAD DE QUINTANA ROO

ESTADO DE SITUACIÓN FINANCIERA
AL 31 DE DICIEMBRE DE 2021 Y AL 31 DE DICIEMBRE DE 2020
 (Cifras en Pesos MXN)

07/01/2022

Fecha de Impresión

ACTIVO	2021	2020	PASIVO	2021	2020
Activo circulante			Pasivo circulante		
Efectivo y equivalentes	83,647,734.81	101,270,604.72	Cuentas por pagar a corto plazo	31,217,386.93	44,136,094.12
Derechos a recibir efectivo o equivalentes	668,885.61	10,841,205.48	Documentos por pagar a corto plazo	0.00	0.00
Derechos a recibir bienes o servicios	17,408.49	15,805.07	Porción a corto plazo de la deuda pública a largo plazo	0.00	0.00
Inventarios	0.00	0.00	Titulos y valores a corto plazo	0.00	0.00
Almacenes	0.00	0.00	Pasivos diferidos a corto plazo	0.00	0.00
Estimación por pérdida o deterioro de activos circulantes	0.00	0.00	Fondos y bienes de terceros en garantía y/o administración a corto plazo	420,500.63	464,034.48
Otros activos circulantes	0.00	0.00	Provisiones a corto plazo	0.00	0.00
			Otros pasivos a corto plazo	3,107,760.91	12,861,008.42
Total de activos circulantes	84,334,028.91	112,127,615.28	Total de pasivos circulantes	34,745,648.47	57,461,137.02
Activo no circulante			Pasivo no circulante		
Inversiones financieras a largo plazo	4,030,196.98	3,682,844.45	Cuentas por pagar a largo plazo	0.00	0.00
Derechos a recibir efectivo o equivalentes a largo plazo	0.00	0.00	Documentos por pagar a largo plazo	0.00	0.00
Bienes inmuebles, infraestructura y construcciones en proceso	3,710,255,805.29	3,710,255,805.29	Deuda pública a largo plazo	0.00	0.00
Bienes muebles	300,135,558.41	286,196,682.24	Pasivos diferidos a largo plazo	0.00	0.00
Activos intangibles	86,443.97	104,017.20	Fondos y bienes de terceros en garantía y/o en administración a largo plazo	1,050,169.46	1,050,169.46
Depreciación, deterioro y amortización acumulada de bienes	-519,413,387.09	-490,955,848.60	Provisiones a largo plazo	505,210.62	505,210.62
Activos diferidos	151,642.50	151,642.50			
Estimación por pérdida o deterioro de activos no circulantes	0.00	0.00			
Otros activos no circulantes	0.00	0.00			
Total de activos no circulante	3,495,246,260.06	3,509,435,143.08	Total de pasivos no circulantes	1,555,380.08	1,555,380.08
			TOTAL DE PASIVO	36,301,028.55	59,016,517.10
			Hacienda pública/patrimonio contribuido	3,777,513,550.52	3,777,513,550.52
			Aportaciones	3,576,874,441.18	3,576,874,441.18
			Donaciones de capital	70,581,056.82	70,581,056.82
			Actualización de la hacienda pública/patrimonio	130,058,052.52	130,058,052.52
			Hacienda pública/patrimonio generado	-234,234,290.10	-214,967,309.27
			Resultados del ejercicio (Ahorro/desahorro)	-17,124,394.11	-18,124,699.51
			Resultados de ejercicios anteriores	-45,908,717.54	-24,088,151.95
			Revalúos	1,649,401.57	1,649,401.57
			Reservas	0.00	0.00
			Rectificaciones de resultados de ejercicios anteriores	-172,850,580.02	-174,403,859.38
			Exceso o insuficiencia en la actualización de la hacienda pública/patrimonio	0.00	0.00
			Resultado por posición monetaria	0.00	0.00
			Resultado por tenencia de activos no monetarios	0.00	0.00
			Total hacienda pública/patrimonio	3,543,279,260.42	3,562,546,241.25
TOTAL DE ACTIVO	3,579,580,288.97	3,621,562,758.35	TOTAL DE PASIVO Y HACIENDA PÚBLICA/PATRIMONIO	3,579,580,288.97	3,621,562,758.35

"Bajo protesta de decir verdad declaramos que los Estados Financieros y sus notas, son razonablemente correctos y son responsabilidad del emisor".

LIC. CARLOS RODRIGO GÓMEZ AQUINO
RESPONSABLE DEL ÁREA DE CONTABILIDAD

MTRO. JOSÉ ANTONIO JIMÉNEZ MORALES
JEFE DE DEPARTAMENTO DE RECURSOS FINANCIEROS

LIC. BERGIO GERARDO FLORES MARRUFO
DIRECTOR GENERAL DE ADMINISTRACIÓN Y FINANZAS

INGRESOS Y OTROS BENEFICIOS	2021	31/12/2020
Ingresos de la gestión:	19,773,599.42	18,315,432.92
Impuestos	0.00	0.00
Cuotas y aportaciones de seguridad social	0.00	0.00
Contribuciones de mejoras	0.00	0.00
Derechos	0.00	0.00
Productos	0.00	0.00
Aprovechamientos	0.00	0.00
Ingresos por venta de bienes y prestación de servicios	19,773,599.42	18,315,432.92
Participaciones, Aportaciones, Convenios, Incentivos Derivados de la Colaboración Fiscal, Fondos Distintos de Aportaciones, Transferencias, Asignaciones, Subsidios y Subvenciones, y Pensiones y Jubilaciones	460,445,536.33	452,145,919.35
Participaciones, Aportaciones, Convenios, Incentivos Derivados de la Colaboración Fiscal y Fondos Distintos de Aportaciones	5,129,461.56	7,881,753.00
Transferencias, Asignaciones, Subsidios y Subvenciones, y Pensiones y Jubilaciones	455,316,074.77	444,264,166.35
Otros ingresos y beneficios	1,931,117.54	3,221,903.68
Ingresos financieros	930,231.25	706,779.84
Incremento por variación de inventarios	0.00	0.00
Disminución del exceso de estimaciones por pérdida o deterioro u obsolescencia	0.00	0.00
Disminución del exceso de provisiones	0.00	0.00
Otros ingresos y beneficios varios	1,000,886.29	2,515,123.84
TOTAL DE INGRESOS Y OTROS BENEFICIOS	482,150,253.29	473,683,255.95
GASTOS Y OTRAS PÉRDIDAS		
Gastos de funcionamiento	468,948,935.26	452,277,759.46
Servicios personales	380,738,961.64	366,871,836.12
Materiales y suministros	12,638,346.58	11,747,200.35
Servicios generales	75,571,627.04	73,658,722.99
Transferencia, Asignaciones, Subsidios y Otras Ayudas	1,247,163.00	2,779,492.78
Transferencias internas y asignaciones al sector público	0.00	0.00
Transferencias al resto del sector público	0.00	0.00
Subsidios y subvenciones	0.00	0.00
Ayudas sociales	1,247,163.00	2,779,492.78
Pensiones y jubilaciones	0.00	0.00
Transferencias a fideicomisos, mandatos y contratos análogos	0.00	0.00
Transferencias a la seguridad social	0.00	0.00
Donativos	0.00	0.00
Transferencias al exterior	0.00	0.00
Participaciones y aportaciones	0.00	0.00
Participaciones	0.00	0.00
Aportaciones	0.00	0.00
Convenios	0.00	0.00
Intereses, comisiones y otros gastos de la deuda pública	0.00	0.00
Intereses de la deuda pública	0.00	0.00
Comisiones de la deuda pública	0.00	0.00
Gastos de la deuda pública	0.00	0.00
Costo por coberturas	0.00	0.00
Apoyos financieros	0.00	0.00
Otros gastos y pérdidas extraordinarias	29,078,549.14	36,750,703.22
Estimaciones, depreciaciones, deterioros, obsolescencia y amortizaciones	29,078,549.14	36,750,703.22
Provisiones	0.00	0.00
Disminución de inventarios	0.00	0.00
Aumento por insuficiencia de estimaciones por pérdida o deterioro y obsolescencia	0.00	0.00
Aumento por insuficiencia de provisiones	0.00	0.00
Otros gastos	0.00	0.00
Inversión pública	0.00	0.00
Inversión pública no capitalizable	0.00	0.00
TOTAL DE GASTOS Y OTRAS PÉRDIDAS	499,274,647.40	491,807,955.46
RESULTADOS DEL EJERCICIO (AHORRO/DESAHORRO)	- 17,124,394.11	- 18,124,699.51

"Bajo protesta de decir verdad declaramos que los Estados Financieros y sus notas, son razonablemente correctos y son responsabilidad del emisor".

LIC. CARLOS RODRIGO GÓMEZ AQUINO
RESPONSABLE DEL ÁREA DE CONTABILIDAD

MTR. JOSÉ ANTONIO JIMÉNEZ MORALES
JEFE DE DEPARTAMENTO DE RECURSOS

LIC. SERGIO GERARDO FLORES MARRUFO
DIRECTOR GENERAL DE ADMINISTRACIÓN Y FINANZAS

CONCEPTO	HACIENDA PÚBLICA / PATRIMONIO CONTRIBUIDO	HACIENDA PÚBLICA / PATRIMONIO GENERADO DE EJERCICIOS ANTERIORES	HACIENDA PÚBLICA / PATRIMONIO GENERADO DEL EJERCICIO	EXCESO O INSUFICIENCIA EN LA ACTUALIZACIÓN DE LA HACIENDA PÚBLICA / PATRIMONIO	TOTAL
Hacienda Pública / Patrimonio Contribuido Neto de 2020	3,777,513,550.52	0.00	0.00	0.00	3,777,513,550.52
Aportaciones	3,576,874,441.18	0.00	0.00	0.00	3,576,874,441.18
Donaciones de Capital	70,581,056.82	0.00	0.00	0.00	70,581,056.82
Actualización de la Hacienda Pública/Patrimonio	130,058,052.52	0.00	0.00	0.00	130,058,052.52
Hacienda Pública / Patrimonio Generado Neto de 2020	0.00	-196,842,609.76	-18,124,699.51	0.00	-214,967,309.27
Resultados del Ejercicio (Ahorro/Desahorro)	0.00	0.00	-18,124,699.51	0.00	-18,124,699.51
Resultados de Ejercicios Anteriores	0.00	-24,088,151.95	0.00	0.00	-24,088,151.95
Revalúos	0.00	1,649,401.57	0.00	0.00	1,649,401.57
Reservas	0.00	0.00	0.00	0.00	0.00
Rectificaciones de Resultados de Ejercicios Anteriores	0.00	-174,403,859.38	0.00	0.00	-174,403,859.38
Exceso o Insuficiencia en la Actualización de la Hacienda Pública / Patrimonio Neto de 2020	0.00	0.00	0.00	0.00	0.00
Resultado por Posición Monetaria	0.00	0.00	0.00	0.00	0.00
Resultado por Tenencia de Activos no Monetarios	0.00	0.00	0.00	0.00	0.00
Hacienda Pública / Patrimonio Neto Final de 2020	3,777,513,550.52	-196,842,609.76	-18,124,699.51	0.00	3,562,546,241.25
Cambios en la Hacienda Pública / Patrimonio Contribuido Neto de 2021	0.00	0.00	0.00	0.00	0.00
Aportaciones	0.00	0.00	0.00	0.00	0.00
Donaciones de Capital	0.00	0.00	0.00	0.00	0.00
Actualización de la Hacienda Pública/Patrimonio	0.00	0.00	0.00	0.00	0.00
Variaciones de la Hacienda Pública / Patrimonio Generado Neto de 2021	0.00	-21,820,565.59	2,553,584.76	0.00	-19,266,980.83
Resultados del Ejercicio (Ahorro/Desahorro)	0.00	0.00	-17,124,394.11	0.00	-17,124,394.11
Resultados de Ejercicios Anteriores	0.00	-21,820,565.59	18,124,699.51	0.00	-3,695,866.08
Revalúos	0.00	0.00	0.00	0.00	0.00
Reservas	0.00	0.00	0.00	0.00	0.00
Rectificaciones de Resultados de Ejercicios Anteriores	0.00	0.00	1,553,279.36	0.00	1,553,279.36
Cambios en el Exceso o Insuficiencia en la Actualización de la Hacienda Pública / Patrimonio Neto de 2021	0.00	0.00	0.00	0.00	0.00
Resultado por Posición Monetaria	0.00	0.00	0.00	0.00	0.00
Resultado por Tenencia de Activos no Monetarios	0.00	0.00	0.00	0.00	0.00
Hacienda Pública / Patrimonio Neto Final de 2021	3,777,513,550.52	-218,663,175.35	-15,571,114.75	0.00	3,543,279,260.42

"Bajo protesta de decir verdad declaramos que los Estados Financieros y sus notas, son razonablemente correctos y son responsabilidad del emisor".



UNIVERSIDAD DE QUINTANA ROO

**ESTADO DE CAMBIOS EN LA SITUACIÓN FINANCIERA
DEL 01 DE ENERO AL 31 DE DICIEMBRE 2021**
(Cifras en Pesos MXN)

07/01/2022

Fecha de Impresión

ACTIVO	ORIGEN	APLICACIÓN
ACTIVO CIRCULANTE	27,795,189.78	1,603.42
Efectivo y equivalentes	17,622,869.91	0.00
Derechos a recibir efectivo o equivalentes	10,172,319.87	0.00
Derechos a recibir bienes o servicios	0.00	1,603.42
Inventarios	0.00	0.00
Almacenes	0.00	0.00
Estimación por pérdida o deterioro de activos circulantes	0.00	0.00
Otros activos circulantes	0.00	0.00
ACTIVO NO CIRCULANTE	28,475,111.72	14,286,228.70
Inversiones financieras a largo plazo	0.00	347,352.53
Derechos a recibir efectivo o equivalentes a largo plazo	0.00	0.00
Bienes inmuebles, infraestructura y construcciones en proceso	0.00	0.00
Bienes muebles	0.00	13,938,876.17
Activos intangibles	17,573.23	0.00
Depreciación, deterioro y amortización acumulada de bienes	28,457,538.49	0.00
Activos diferidos	0.00	0.00
Estimación por pérdida o deterioro de activos no circulantes	0.00	0.00
Otros activos no circulantes	0.00	0.00
PASIVO	ORIGEN	APLICACIÓN
PASIVO CIRCULANTE	0.00	22,715,488.55
Cuentas por pagar a corto plazo	0.00	12,918,707.19
Documentos por pagar a corto plazo	0.00	0.00
Porción a corto plazo de la deuda pública a largo plazo	0.00	0.00
Títulos y valores a corto plazo	0.00	0.00
Pasivos diferidos a corto plazo	0.00	0.00
Fondos y bienes de terceros en garantía y/o administración a corto plazo	0.00	43,533.85
Provisiones a corto plazo	0.00	0.00
Otros pasivos a corto plazo	0.00	9,753,247.51
PASIVO NO CIRCULANTE	0.00	0.00
Cuentas por pagar a largo plazo	0.00	0.00
Documentos por pagar a largo plazo	0.00	0.00
Deuda pública a largo plazo	0.00	0.00
Pasivos diferidos a largo plazo	0.00	0.00
Fondos y bienes de terceros en garantía y/o en administración a largo plazo	0.00	0.00
Provisiones a largo plazo	0.00	0.00
HACIENDA PÚBLICA / PATRIMONIO	ORIGEN	APLICACIÓN
HACIENDA PÚBLICA / PATRIMONIO CONTRIBUIDO	0.00	0.00
Aportaciones	0.00	0.00
Donaciones de capital	0.00	0.00
Actualización de la hacienda pública/patrimonio	0.00	0.00
HACIENDA PÚBLICA / PATRIMONIO GENERADO	2,553,584.76	21,820,565.59
Resultados del ejercicio (ahorro/desahorro)	1,000,305.40	0.00
Resultados de ejercicios anteriores	0.00	21,820,565.59
Revalúos	0.00	0.00
Reservas	0.00	0.00
Rectificaciones de resultados de ejercicios anteriores	1,553,279.36	0.00
EXCESO O INSUFICIENCIA EN LA ACTUALIZACIÓN DE LA HACIENDA PÚBLICA / PATRIMONIO	0.00	0.00
Resultado por posición monetaria	0.00	0.00
Resultado por tenencia de activos no monetarios	0.00	0.00
VERIFICACIÓN DE ORIGENES Y APLICACIONES	58,823,886.26	58,823,886.26

"Bajo protesta de decir verdad declaramos que los Estados Financieros y sus notas, son razonablemente correctos y son responsabilidad del emisor."

LIC. CARLOS RODRIGO GÓMEZ AQUINO
RESPONSABLE DEL ÁREA DE CONTABILIDAD

MTRO. JOSÉ ANTONIO JIMÉNEZ MORALES
JEFE DE DEPARTAMENTO DE RECURSOS
FINANCIEROS

LIC SERGIO GERARDO FLORES MARRUFO
DIRECTOR GENERAL DE ADMINISTRACIÓN Y
FINANZAS



UNIVERSIDAD DE QUINTANA ROO

ESTADO DE FLUJOS DE EFECTIVO
DEL 01 DE ENERO AL 31 DE DICIEMBRE 2021
(Cifras en Pesos MXN)

07/01/2022

Fecha de Impresión

CONCEPTO	2021	2020
Flujos de efectivo de las actividades de operación		
Origen	491,321,686.87	485,232,616.36
Impuestos	0.00	0.00
Cuotas y aportaciones de seguridad social	0.00	0.00
Contribuciones de mejoras	0.00	0.00
Derechos	0.00	0.00
Productos de tipo corriente	0.00	0.00
Aprovechamientos de tipo corriente	0.00	0.00
Ingresos por venta de bienes y servicios	19,773,599.42	20,830,556.76
Participaciones, Aportaciones, Convenios, Incentivos Derivados de la Colaboración Fiscal y Fondos Distintos de Aportaciones	5,129,461.56	7,881,753.00
Transferencias, Asignaciones, Subsidios y Subvenciones, y Pensiones y Jubilaciones	455,316,074.77	444,264,166.35
Otros orígenes de operación	11,102,551.12	12,256,140.25
Aplicación	494,919,236.56	472,706,656.78
Servicios personales	380,738,961.64	366,871,836.12
Materiales y suministros	12,638,346.58	11,747,200.35
Servicios generales	75,571,627.04	73,658,722.99
Transferencias internas y asignaciones al sector público	0.00	0.00
Transferencias al resto del sector público	0.00	0.00
Subsidios y subvenciones	0.00	0.00
Ayudas sociales	1,247,163.00	2,779,492.78
Pensiones y jubilaciones	0.00	0.00
Transferencias a fideicomisos, mandatos y contratos análogos	0.00	0.00
Transferencias a la seguridad social	0.00	0.00
Donativos	0.00	0.00
Transferencias al exterior	0.00	0.00
Participaciones	0.00	0.00
Aportaciones	0.00	0.00
Convenios	0.00	0.00
Otras aplicaciones de operación	24,723,138.29	17,649,404.54
Flujos netos de efectivo por actividades de operación	-3,597,549.69	12,525,959.58
Flujos de efectivo de las actividades de inversión		
Origen	0.00	45,460.40
Bienes inmuebles, infraestructura y construcciones en proceso	0.00	0.00
Bienes muebles	0.00	0.00
Otros orígenes de inversión	0.00	45,460.40
Aplicación	14,025,320.22	5,050,956.04
Bienes inmuebles, infraestructura y construcciones en proceso	0.00	0.00
Bienes muebles	14,025,320.22	5,050,956.04
Otras aplicaciones de inversión	0.00	0.00
Flujos netos de efectivo por actividades de inversión	-14,025,320.22	-5,005,495.64
Flujo de efectivo de las actividades de financiamiento		
Origen	0.00	0.00
Endeudamiento neto	0.00	0.00
Interno	0.00	0.00
Externo	0.00	0.00
Otros Orígenes de Financiamiento	0.00	0.00
Aplicación	0.00	0.00
Servicios de la deuda	0.00	0.00
Interno	0.00	0.00
Externo	0.00	0.00
Otras aplicaciones de financiamiento	0.00	0.00
Flujos netos de efectivo por actividades de financiamiento	0.00	0.00
Incremento/disminución neta en el efectivo y equivalentes al efectivo	-17,622,869.91	7,520,463.94
Efectivo y equivalentes al efectivo al inicio del ejercicio	101,270,604.72	93,750,140.78
Efectivo y equivalentes al efectivo al final del ejercicio	83,647,734.81	101,270,604.72

"Bajo protesta de decir verdad declaramos que los Estados Financieros y sus notas, son razonablemente correctos y son responsabilidad del emisor"

LIC. CARLOS RODRIGO GÓMEZ AQUINO
RESPONSABLE DEL ÁREA DE CONTABILIDAD

MTR. JOSÉ ANTONIO JIMÉNEZ MORALES
JEFE DE DEPARTAMENTO DE RECURSOS
FINANCIEROS

LIC SERGIO GERARDO FLORES MARRUFO
DIRECTOR GENERAL DE ADMINISTRACIÓN Y
FINANZAS

ESTADO ANALÍTICO DEL ACTIVO
DEL 01 DE ENERO AL 31 DE DICIEMBRE 2021
(Cifras en Pesos MXN)


07/01/2022
Fecha de Impresión

CONCEPTO	SALDO INICIAL	CARGOS	ABONOS	SALDO FINAL	VARIACIÓN
ACTIVO	3,621,562,758.35	1,701,944,041.84	1,743,926,511.22	3,579,580,288.97	-41,982,469.38
Activo circulante	112,127,615.28	1,653,131,584.21	1,680,925,170.57	84,334,028.92	-27,793,586.36
Efectivo y equivalentes	101,270,604.72	1,125,256,183.83	1,142,879,053.74	83,647,734.81	-17,622,869.91
Derechos a recibir efectivo o equivalentes	10,841,205.48	524,391,229.32	534,563,549.19	668,885.61	-10,172,319.87
Derechos a recibir bienes o servicios	15,805.07	3,484,171.06	3,482,567.64	17,408.49	1,603.42
Inventarios	0.00	0.00	0.00	0.00	0.00
Almacenes	0.00	0.00	0.00	0.00	0.00
Estimación por pérdida o deterioro de activos circulantes	0.00	0.00	0.00	0.00	0.00
Otros activos circulantes	0.00	0.00	0.00	0.00	0.00
Activo no circulante	3,509,435,143.08	48,812,457.63	63,001,340.65	3,495,246,260.06	-14,188,883.02
Inversiones financieras a largo plazo	3,682,844.45	17,471,614.58	17,124,262.05	4,030,196.98	347,352.53
Derechos a recibir efectivo o equivalentes a largo plazo	0.00	0.00	0.00	0.00	0.00
Bienes inmuebles, infraestructura y construcciones en proceso	3,710,255,805.29	0.00	0.00	3,710,255,805.29	0.00
Bienes muebles	286,196,682.24	30,633,388.43	16,694,512.26	300,135,558.41	13,938,876.17
Activos intangibles	104,017.20	86,443.97	104,017.20	86,443.97	-17,573.23
Depreciación, deterioro y amortización acumulada de bienes	-490,955,848.60	621,010.65	29,078,549.14	-519,413,387.09	-28,457,538.49
Activos diferidos	151,642.50	0.00	0.00	151,642.50	0.00
Estimación por pérdida o deterioro de activos no circulantes	0.00	0.00	0.00	0.00	0.00
Otros activos no circulantes	0.00	0.00	0.00	0.00	0.00

"Bajo protesta de decir verdad declaramos que los Estados Financieros y sus notas, son razonablemente correctos y son responsabilidad del emisor".



LIC. CARLOS RODRIGO GÓMEZ AQUINO
RESPONSABLE DEL ÁREA DE CONTABILIDAD



MTRO. JOSÉ ANTONIO JIMÉNEZ MORALES
JEFE DE DEPARTAMENTO DE RECURSOS FINANCIEROS



LIC SERGIO GERARDO FLORES MARRUFO
DIRECTOR GENERAL DE ADMINISTRACIÓN Y FINANZAS



UNIVERSIDAD DE QUINTANA ROO

**ESTADO ANALÍTICO DE LA DEUDA Y OTROS PASIVOS
DEL 01 DE ENERO AL 31 DE DICIEMBRE 2021**
(Cifras en Pesos MXN)

07/01/2022

Fecha de Impresión

DEUDA PÚBLICA				
Denominación de las Deudas	Moneda de Contratación	Institución o País Acreedor	Saldo Inicial del Periodo	Saldo Final del Periodo
CORTO PLAZO				
DEUDA INTERNA			0.00	0.00
Instituciones de crédito			0.00	0.00
Títulos y valores			0.00	0.00
Arrendamientos financieros			0.00	0.00
DEUDA EXTERNA			0.00	0.00
Organismos financieros internacionales			0.00	0.00
Deuda bilateral			0.00	0.00
Títulos y valores			0.00	0.00
Arrendamientos financieros			0.00	0.00
SUBOTOTAL CORTO PLAZO			0.00	0.00
LARGO PLAZO				
DEUDA INTERNA			0.00	0.00
Instituciones de crédito			0.00	0.00
Títulos y valores			0.00	0.00
Arrendamientos financieros			0.00	0.00
DEUDA EXTERNA			0.00	0.00
Organismos financieros internacionales			0.00	0.00
Deuda bilateral			0.00	0.00
Títulos y valores			0.00	0.00
Arrendamientos financieros			0.00	0.00
SUBTOTAL LARGO PLAZO			0.00	0.00
OTROS PASIVOS			59,016,517.10	36,301,028.55
TOTAL DEUDA Y OTROS PASIVOS			59,016,517.10	36,301,028.55

"Bajo protesta de decir verdad declaramos que los Estados Financieros y sus notas, son razonablemente correctos y son responsabilidad del emisor".

LIC. CARLOS RODRIGO GÓMEZ AQUINO
RESPONSABLE DEL ÁREA DE CONTABILIDAD

MTRO. JOSÉ ANTONIO JIMENEZ MORALES
JEFE DE DEPARTAMENTO DE RECURSOS FINANCIEROS

LIC. SERGIO GERARDO FLORES MARRUFO
DIRECTOR GENERAL DE ADMINISTRACIÓN Y FINANZAS



NOTAS A LOS ESTADOS FINANCIEROS CONTABLES

AL 31 DE DICIEMBRE DE 2021



UNIVERSIDAD DE QUINTANA ROO

Notas a los Estados Financieros al 31 de Diciembre 2021

NOTAS A LOS ESTADOS FINANCIEROS CONTABLES AL MES DE DICIEMBRE DE 2021.

Con el propósito de dar cumplimiento a los artículos 46 y 49 de la Ley General de Contabilidad Gubernamental, los entes públicos deberán acompañar notas a los estados financieros cuyos rubros así lo requieran teniendo presente los postulados de revelación suficiente e importancia relativa con la finalidad, que la información sea de mayor utilidad para los usuarios, en función de lo cual a continuación se exponen las Notas a la Información Financiera al mes de DICIEMBRE 2021.

a) Notas de Desglose.

I) NOTAS AL ESTADO DE SITUACIÓN FINANCIERA

ACTIVO.

EFFECTIVO Y EQUIVALENTES.

1. El Saldo reflejado al 31 de diciembre de 2021 por la cantidad de \$ 83,647,734.81 representa los recursos de gran liquidez, fácilmente convertibles en efectivo, estando sujetos a un cambio mínimo de valor, a un plazo menor a un año. Las cuentas de Efectivo y Equivalentes se encuentran integradas de la siguiente forma:

CUENTA	AL 31 DE DICIEMBRE 2021	AL 31 DE DICIEMBRE DE 2020
Efectivo	\$ 0.00	\$ 0.00
Bancos	\$ 139,022,992.91	\$ 101,270,604.72
Total	\$ 139,022,992.91	\$ 101,270,604.72

Dentro de la Cuenta de Bancos/Tesorería, se cuenta con recursos federales no etiquetados, sujetos a reglas de operación, recursos estatales no etiquetados, así como recursos obtenidos por la prestación de servicios que ofrece la Universidad tal como se detalla en el siguiente cuadro:

Saldo en Bancos al 31 de Diciembre 2021	\$83,647,734.81
Fondos con afectación específica:	
Federal:	\$10,502,175.29
No Etiquetados	\$0.00
Sujetos a Reglas de Operación	\$10,502,175.29
Estatat:	\$30,932,718.54
No Etiquetados	\$30,932,718.54
Sujetos a Reglas de Operación	\$0.00
Por la prestación de Servicios de la Universidad:	\$42,212,840.98
De Libre Disposición	\$38,520,181.34
Etiquetados	\$3,692,659.64



UNIVERSIDAD DE QUINTANA ROO

Notas a los Estados Financieros al 31 de Diciembre 2021

2. La Universidad capta sus ingresos y los registra conforme a la normatividad sobre la base del Devengado. La institución no tiene ingresos fiscales y los Ingresos por la prestación de servicios que proporciona, no tienen una antigüedad superior al año. No existen montos sujetos a algún tipo de juicio con una antigüedad Mayor a cinco ejercicios fiscales anteriores al periodo que se informa o cuya factibilidad de cobro se encuentre en riesgo.

DERECHOS A RECIBIR EFECTIVOS Y EQUIVALENTES Y BIENES O SERVICIOS A RECIBIR

1. El saldo compuesto por el rubro de Derechos a recibir Efectivo y Equivalentes y Bienes o Servicios a recibir asciende a la cantidad de \$ 668,885.62 compuesto en su mayoría por la cuenta de préstamos entre fondos por un préstamo del fondo de contingencia, al subsidio estatal l cual asciende a la cantidad de: \$ 741,000.00 la cantidad de -\$75,723.39 se encuentra integrada por la cuenta de Deudores Diversos, el saldo negativo es por movimientos de descuentos a profesores Prodep, pendientes de transferir en el ejercicio 2022, así como \$ 3,609.00, compuestos por gastos a comprobar dentro de los plazos establecidos.

Por otro lado, los anticipos otorgados a Proveedores de Bienes y Servicios, de Bienes Inmuebles y muebles de Bienes intangibles, corresponden a los importes señalados en los términos contractuales, que se encuentran en los plazos establecidos por un monto de: \$ 17,408.49

Los saldos a la fecha y su desagregación por su antigüedad de saldos se presentan en la siguiente tabla:

Concepto	Saldo al	Antigüedad de Saldos			
	31/12/2021	<90 días	>90 días <180 días	>180días <365 días	>365 días
Deudores Diversos por Cobrar a Corto Plazo.	\$668,885.62	\$666,430.52	\$0.00	\$0.00	\$2,455.10
Deudores por Anticipos de la Tesorería A Corto Plazo	\$0.00	\$0.00	\$0.00	\$0.00	\$0.00
Anticipo a proveedores por Adquisición de Bienes y Prest. Servicios a Corto Plazo.	\$17,408.49	\$17,408.49	\$0.00	\$0.00	\$0.00
Anticipo a proveedores por Adquisición de Bienes Inmuebles y Muebles a CP.	\$0.00	\$0.00	\$0.00	\$0.00	\$0.00
Anticipo a Contratistas de Obra Pública Corto Plazo.	\$0.00	\$0.00	\$0.00	\$0.00	\$0.00
TOTAL	\$688,749.21	\$686,294.11	\$0.00	\$0.00	\$2,455.10



BIENES DISPONIBLES PARA SU TRANSFORMACIÓN O CONSUMO (INVENTARIOS)

2. La Universidad de Quintana Roo, al ser una institución que presta servicios de educación, no maneja almacenes o inventarios de materia prima terminada, en proceso de transformación o Inventarios que requieran su cuantificación. Como parte de las políticas internas, se busca la contratación de insumos para el desarrollo de las operaciones propias de la entidad con proveedores que tengan capacidad de respuesta y entrega directa en las distintas Unidades Académicas, por lo que no existe un almacén de bienes consumibles que se mantenga en stock, excepto por los materiales de los laboratorios que utilizan los alumnos.
3. En virtud de lo anteriormente descrito, no se maneja la cuenta de Almacén.

INVERSIONES FINANCIERAS.

4. La Universidad de Quintana Roo cuenta con Fideicomisos de administración e inversión de recursos, cuyo saldo al 31 de diciembre de 2021 asciende a la cantidad de \$ 4,030,196.98, y se conforma de la siguiente manera:

NOMBRE DE FIDEICOMISO	OBJETO DEL FIDEICOMISO	AL 31 DE DICIEMBRE DE 2021
FIDEICOMISO FONDO DE AHORRO 27408-4	Fideicomiso de Administración de Inversión de las Aportaciones de Fondo de Ahorro Institucional	\$8,273.74
FIDEICOMISO PRODEP 27339-1	Fideicomiso de Administración de Recursos Federales sujetos a Reglas de Operación del Programa para el Desarrollo Profesional Docente	\$3,679,324.57
Otros Fideicomisos (PATRONATO, Y SECTUR)	Fideicomiso de Administración de Inversión de las Aportaciones del Patronato de la Universidad de Quintana Roo.	\$342,598.67

5. La Universidad de Quintana Roo, en su carácter de organismo público descentralizado, no tiene participación accionaria, ni aportaciones efectuadas al capital de sociedad alguna.

BIENES MUEBLES, INMUEBLES E INTANGIBLES.

6. Los rubros de Bienes Muebles, Inmuebles e Intangibles, a la fecha del periodo que se informa ascienden a la cantidad de \$ 4,010,477,807.67 por su parte, la depreciación acumulada de los bienes muebles que conforman el patrimonio institucional asciende a la cantidad de -\$ 231,828,733.91 la depreciación de los bienes inmuebles la cual asciende a la cantidad de: -\$ 287,584,653.18 por lo que el importe neto del patrimonio es por \$ 3,491,064,420.58



UNIVERSIDAD DE QUINTANA ROO

Notas a los Estados Financieros al 31 de Diciembre 2021

La integración de este rubro es conforme a lo siguiente:

CUENTA	AL 31 DE DICIEMBRE	AL 31 DE DICIEMBRE
	DE 2021	DE 2020
Terrenos	\$3,059,552,317.89	\$3,059,552,317.89
Edificios o Habitacionales	\$650,703,487.40	\$636,340,678.40
Infraestructura	\$0.00	\$0.00
Construcciones en Procesos en Bienes Propios	\$0.00	\$993,242.21
Otros Bienes Inmuebles	\$0.00	\$0.00
Subtotal Bienes Inmuebles	\$3,710,255,805.29	\$3,696,886,238.50
Mobiliario y Equipo de Administración	\$115,434,910.90	\$124,445,524.20
Mobiliario y Equipo Educativo y Recreativo	\$19,740,612.95	\$18,546,787.97
Equipo e Instrumental Médico y de Laboratorio	\$90,623,016.60	\$85,406,527.01
Equipo de Transporte	\$24,599,725.99	\$26,931,665.66
Maquinaria, Otros equipos y Herramientas	\$22,403,844.58	\$5,269,063.00
Colecciones, Obras de Arte y Objetos Valiosos	\$27,333,447.39	\$27,333,447.39
Activos Biológicos	\$0.00	\$0.00
Subtotal Bienes Muebles	\$300,135,558.41	\$287,933,015.23
Activos Intangibles	\$86,443.97	\$149,477.60

Se hizo la reclasificación de 3 registros que se encontraban dados de alta como software y licencias informáticas (activos intangibles), pero derivado a que de acuerdo a la revisión del área de patrimonio y que los periodos de las licencias son menores a un año, se dieron de baja del activo Intangible, haciendo la reclasificación correspondiente, así mismo se hizo la reclasificación al interior de las cuentas de bienes muebles de la universidad, para alinearlos a los resguardos que se tienen por el área de control patrimonial, el cual tuvieron las afectaciones en el mes de diciembre 2021.

Se ha dado de alta durante el presente ejercicio un total de \$ 13,938,876.17, correspondiente a los bienes muebles, de la Universidad.

La Depreciación de los Bienes Muebles se efectúa utilizando el Método de Depreciación en Línea recta, mediante la aplicación de la Tabla de Vida Útil aprobada por el Comité para la Implementación de la Armonización Contable en la Universidad de Quintana Roo (CIAC-UQRoo) y que se encuentra armonizada con las disposiciones del CONAC, aplicando el porcentaje de Depreciación Anual dividido entre 12, considerando un uso normal y adecuado a las características de los bienes, multiplicado por cada uno de los periodos mensuales devengados del bien, a partir de la fecha de alta en el inventario y aplicado sobre el valor factura del bien, el cual ascendió a un monto de -\$ 7,410,123.00 correspondiente a los 7 primeros periodos mensuales del ejercicio fiscal 2021, a su vez se hizo una reclasificación por \$621,010.65, para ajustar el importe de la depreciación acumulada por observación de auditoría de despacho externo.



UNIVERSIDAD DE QUINTANA ROO

Notas a los Estados Financieros al 31 de Diciembre 2021

Por su parte la Depreciación de los Bienes Inmuebles ascendió a un monto de: -\$21,668,426.14, que corresponde del 01 de enero al 31 de diciembre 2021.

Al 31 de diciembre de 2021, la tabla de estimación de vida útil y porcentaje de depreciación anual de los bienes Muebles e Inmuebles que conforman el patrimonio de la Universidad de Quintana Roo que se encuentra vigente, es la que se observa a continuación.

CUENTA CONTABLE	DESCRIPCIÓN	Estimación Vida Útil en años	Porcentaje Depreciación Anual
1.2.3	BIENES INMUEBLES		
1.2.3.3	Edificios No Habitacionales	30	3.3%
1.2.3.4	Infraestructura	25	4.0%
1.2.3.9	Otros Bienes Muebles	20	5.0%
1.2.4	BIENES MUEBLES		
1.2.4.1	Mobiliario y Equipo de Administración		
1.2.4.1.1	Muebles de Oficina y Estantería	10	10.0%
1.2.4.1.2	Muebles, Excepto De Oficina Y Estantería	10	10.0%
1.2.4.1.3	Equipo de Cómputo y de Tecnologías de la Información	3	33.3%
1.2.4.1.9	Otros Mobiliarios y Equipos de Administración	10	10.0%
1.2.4.2	Mobiliario y Equipo Educacional y Recreativo		
1.2.4.2.1	Equipos y Aparatos Audiovisuales	3	33.3%
1.2.4.2.2	Aparatos Deportivos	5	20.0%
1.2.4.2.3	Cámaras Fotográficas y de Video	3	33.3%
1.2.4.2.9	Otro Mobiliario y Equipo Educacional y Recreativo	5	20.0%
1.2.4.3	Equipo e Instrumental Médico y de Laboratorio		
1.2.4.3.1	Equipo Médico y de Laboratorio	5	20.0%
1.2.4.3.2	Instrumental Médico y de Laboratorio	5	20.0%
1.2.4.4	Equipo de Transporte		
1.2.4.4.1	Automóviles y Equipo Terrestre	5	20.0%
1.2.4.4.2	Carrocerías y Remolques	5	20.0%
1.2.4.4.5	Embarcaciones	5	20.0%
1.2.4.4.9	Otros Equipos de Transporte	5	20.0%
1.2.4.6	Maquinaria, Otros Equipos y Herramientas		
1.2.4.6.1	Maquinaria y Equipo Agropecuario	10	10.0%
1.2.4.6.2	Maquinaria y Equipo Industrial	10	10.0%
1.2.4.6.3	Maquinaria y Equipo de Construcción	10	10.0%
1.2.4.6.3	Sistemas de Aire Acondicionado, Calefacción y de Refrigeración Industrial y Comercial	10	10.0%
1.2.4.6.5	Equipo de Comunicación y Telecomunicación	10	10.0%
1.2.4.6.6	Equipos de Generación Eléctrica, Aparatos y Accesorios eléctricos	10	10.0%
1.2.4.6.7	Herramientas y Máquinas Herramientas	10	10.0%
1.2.4.6.9	Otros Equipos	10	10.0%



ACTIVOS INTANGIBLES Y DIFERIDOS.

7. Como ya se comentó, se hizo la reclasificación de 3 registros que se encontraban dados de alta como software y licencias informáticas (activos intangibles), pero derivado a que de acuerdo a la revisión del área de patrimonio y que los periodos de las licencias son menores a un año, se dieron de baja del activo Intangible, haciendo la reclasificación correspondiente, haciendo que la cuenta quede con un saldo de \$0.00, sin embargo, se hizo el pago de unas patentes para el registro del logo y el nombre de la Universidad como patente, lo cual asciende a un monto de: \$ 9,092.85, así como compra de licencias informáticas por: \$44,534.72 y compra de software por \$32,816.40 sumando un total de: \$86,443.97 a la presente fecha, a su vez se tiene un monto de \$151,642.50, que corresponde a activos diferidos.

ESTIMACIONES POR PÉRDIDA Y DETERIOROS DE ACTIVOS NO CIRCULANTES.

8. La Universidad no tiene estimaciones de cuentas incobrables, estimaciones de inventarios o deterioros de activos biológicos que reportar, por lo que el saldo de dicho rubro a la presente fecha se encuentra en \$0.00

OTROS ACTIVOS.

9. La Universidad no cuenta con Activos distintos de los comprendidos en los rubros específicos que reportar, por lo que el saldo de la cuenta permanece en \$0.00

PASIVO.

1. Del saldo en el periodo que se informa, que asciende a \$ 34,745,648.47, un 16.66% corresponde a obligaciones de pago de la Universidad de Quintana Roo ante terceros, que se encuentran dentro de los plazos establecidos contractualmente, el 72.96% corresponde a las retenciones de impuestos y pagos de seguridad social, el 10.38% en otras cuentas por pagar a CP y otros pasivos a CP, como acreedores diversos y las retenciones a los trabajadores por el fondo de ahorro entre otros, y el restante en fondos y bienes de terceros en garantía.

Atendiendo al periodo de su exigibilidad, las cuentas por pagar, se desglosan como a continuación se señala:



UNIVERSIDAD DE QUINTANA ROO

Notas a los Estados Financieros al 31 de Diciembre 2021

Concepto	Saldo al	Antigüedad de Saldos			
	31/12/2021	<90 días	>90 días <180 días	>180 días <365 días	>365 días
Servicios personales por Pagar a Corto Plazo	\$403,266.64	\$360,334.54	\$0.00	\$0.00	\$42,932.10
Proveedores por Pagar a Corto Plazo	\$5,386,521.37	\$5,011,610.57	\$0.00	\$0.00	\$374,910.80
Contratistas por obras públicas por pagar a corto plazo.	\$0.00	\$0.00	\$0.00	\$0.00	\$0.00
Retenciones y Contribuciones por pagar a Corto Plazo	\$25,348,910.25	\$23,170,346.75	\$0.00	\$0.00	\$2,178,563.50
Otras Cuentas por Pagar a Corto Plazo	\$78,688.67	\$18,225.58	\$0.00	\$0.00	\$60,463.09
Fondos y Bienes de Terceros en Garantía y/o Administración a Corto Plazo	\$420,500.63	\$218,079.53	\$0.00	\$0.00	\$202,421.10
Otras Pasivos a Corto Plazo	\$3,107,760.91	\$1,887,484.42	\$0.00	\$0.00	\$1,220,276.49
TOTAL	\$34,745,648.47	\$30,666,081.39	\$0.00	\$0.00	\$4,079,567.08

FONDOS Y BIENES DE TERCEROS EN ADMINISTRACIÓN Y/O GARANTÍA A CORTO PLAZO.

2. En el rubro de Fondos y Bienes de Terceros en Garantía y/o administración a corto plazo, se registra, el Fondo de Ahorro de los Trabajadores cuya administración e inversión se encuentra a cargo del área administrativa de la Universidad a la presente fecha alcanza un importe de \$ 420,500.63.

PASIVOS DIFERIDOS Y OTROS PASIVOS.

3. La Universidad no cuenta con Pasivos diferidos que reportar a la presente fecha, por lo que su saldo es de \$0.00 Por otro lado, se pone de manifiesto que excepto por los juicios laborales que se encuentran en curso, la Universidad no tiene pasivos contingentes adicionales que declarar. Acorde a las estimaciones de la Dirección General de Asunto Jurídicos, las demandas laborales importan la cantidad de **\$ 12,021,626.41** el detalle de los mismos se aborda en el Informe de Pasivos Contingentes al 31 de diciembre de 2021.



II) NOTAS AL ESTADO DE ACTIVIDADES

INGRESOS DE GESTIÓN.

1. Los ingresos de gestión (Ingresos por venta de bienes, prestación de servicios y otros ingresos) por un importe de \$ 19,773,599.42 corresponde a los ingresos captados por los servicios que presta la Universidad por concepto de inscripciones, colegiaturas, expedición de certificados, titulaciones, reposición de credencial, cursos de inglés, entre otros servicios que por su propia naturaleza realiza con lo que la suma de estos se cumplió con un 62.30% de la estimación de ingresos aprobada al inicio del año, por un importe de \$31,740,570, los cuales contempla un monto de \$ 3,868,049.63, proveniente de ingresos extraordinarios de las academias y divisiones.

PARTICIPACIONES, APORTACIONES, CONVENIOS, INCENTIVOS DERIVADOS DE LA COLABORACIÓN FISCAL FONDOS DISTINTOS DE APORTACIONES, TRANSFERENCIAS, ASIGNACIONES, SUBSIDIOS Y SUBVENCIONES Y PENSIONES Y JUBILACIONES.

2. Esta cuenta registra las aportaciones ordinarias y extraordinarias de la Federación y el Estado, así como los ingresos provenientes de convenios y proyectos específicos y sujetos a reglas de operación, cuyo saldo al cierre del ejercicio asciende a \$ 460,445.536.33 mismos que se integran de la siguiente manera:

CUENTA	AL 31 DE DICIEMBRE 2021	AL 31 DE DICIEMBRE DE 2020
Transferencias, asignaciones, subsidios y subvenciones, pensiones y jubilaciones.	\$455,316,074.77	\$444,264,166.35
Convenios y Proyectos Específicos	\$5,129,461.56	\$7,881,753.00
Total	\$460,445,536.33	\$452,145,919.35

Las Transferencias, Asignaciones, Subsidios y Subvenciones, y Pensiones y Jubilaciones se integran por las ministraciones que realiza la Federación y el Gobierno del Estado, en cumplimiento del Convenio de Colaboración y su anexo de ejecución correspondiente al periodo de referencia y dentro de estos se encuentran lo recaudado por concepto de derechos que se había comentado anteriormente, de los cuales \$1,643,775.25 provienen de cuatro ministraciones de 3% sobre nómina de parte del estado correspondiente al ejercicio 2020, ministrados en el mes de enero 2021.

A su vez al cierre del ejercicio se realizaron 5 ministraciones por proyectos Conacyt, que en su conjunto suman la cantidad de \$ 5,129,461.56, a su vez se recibió la aportación extraordinaria por parte del estado y la federación, correspondientes al incremento salarial, que equivale a la cantidad de: \$6,331,268.00 por cada uno y en total \$12,662,536.00

OTROS INGRESOS Y BENEFICIOS

3. El saldo en este rubro al mes de diciembre, asciende a \$ 1,931,117.54 el cual se encuentra integrado por los Productos Financieros generados (rendimientos ganados por la administración del recurso) que ascienden a la cantidad de: \$ 930,231.25 y Otros ingresos y beneficios varios \$ 1,000,886.29.



GASTOS Y OTRAS PÉRDIDAS.

1. Respecto a los gastos de funcionamiento, cuyo saldo a la fecha es por \$ 448,562,556.89, son registrados conforme a la norma, en su agregado a nivel de capítulo de gasto, conforme a lo siguiente:

CUENTA (CAPÍTULO DE GASTO)	AL 31 DE DICIEMBRE DE 2021	AL 31 DE DICIEMBRE DE 2020
Servicios Personales	\$380,738,961.64	\$366,871,836.12
Materiales y Suministros	\$9,170,825.71	\$11,747,200.35
Servicios Generales	\$58,652,769.54	\$73,658,722.99
Total	\$448,562,556.89	\$452,277,759.46

La cuenta de transferencias, asignaciones, subsidios y otras ayudas presenta un saldo de \$ 1,247,163.00 en la cual se registran los pagos realizados por concepto de becas, apoyos sociales, y otras ayudas de conformidad a las actividades institucionales y a las reglas de operación de los programas.

La cuenta de otros gastos y pérdidas extraordinarias reconoce la Depreciación de los Bienes Muebles de los primeros siete meses del ejercicio fiscal del 2021, por un importe de \$ 7,410,123.00 así como la de Depreciación de los Bienes Inmuebles de todo el ejercicio 2021, por un importe de \$ 21,668,426.14, por lo cual se tiene un total de \$29,078,549.14

III) NOTAS AL ESTADO DE VARIACIÓN EN LA HACIENDA PÚBLICA.

1. A la fecha del reporte, la cuenta de patrimonio contribuido no presente modificaciones de acuerdo al saldo inicial.
2. Por su parte, las modificaciones al Patrimonio Generado ascienden a un importe de **-\$ 2,142,586.72** corresponden a este concepto fue afectado ya que se efectuaron 16 reintegros a la Tesofe de los remanentes del ejercicio 2020 por la cantidad de **-\$ 6,395,303.64**, a su vez se hicieron reintegros a alumnos que pagaron el ejercicio pasado concepto Ceneval, los cuales ascienden a un monto de: **-\$ 12,046.80**, lo cual da un total de cargo de: **-\$ 6,388,544.44**

Por otra parte se hicieron 4 reclasificaciones que se tenían de pasivos con compromiso a proveedores que no prestaron los servicios, por lo que se procedió a la reclasificación de estos por un monto de: \$2,688,017.85, así como el pago de becas que se encontraban duplicados por \$ 20,000 ,unos viáticos que no fueron aceptados y reintegrados a la Tesofe por \$341.51, así como una cancelación de un cheque por \$3,125.00 lo cual da un monto abonado de \$2,711,484.36 a la cuenta del resultado del ejercicio 2020, lo cual nos da un resultado de ejercicios anteriores de: **-\$ 3,695,866.08**

Por su parte la cuenta rectificaciones de resultados de ejercicios anteriores cuenta con 13 movimientos contables, que en su conjunto suman la cantidad de: **\$ 1,553,279.36**, lo cual destaca la cancelación de cheques que no habían sido cobrados del ejercicio 2015 para atrás, los cuales se cancelaron, para pasar el saldo de la cuenta origen a la cuenta de pasivos laborales. En el mes de diciembre se hicieron reclasificaciones entre SSFondos, ya que algunas referencias, presentaban globalmente un saldo en 0, pero desglosado por SSFondos algunos



UNIVERSIDAD DE QUINTANA ROO

Notas a los Estados Financieros al 31 de Diciembre 2021

presentaban datos que en su totalidad daba el resultado 0, por lo cual se procedió a la reclasificación correspondiente sin hacer una afectación real a la cuenta de patrimonio, ya que los movimientos son compensados.

IV) NOTAS AL ESTADO DE FLUJOS DE EFECTIVO EFECTIVO Y EQUIVALENTES

1. El análisis de los saldos inicial y final que figuran en la última parte del Estado de Flujo de Efectivo en la cuenta de efectivo y equivalentes es como sigue:

CONCEPTO	2021	2020
Efectivo	\$0.00	\$0.00
Bancos/Tesorería	\$83,647,734.81	\$101,270,604.72
Bancos/Dependencias y otros	\$0.00	\$0.00
Inversiones temporales (hasta 3 meses)	\$0.00	\$0.00
Fondos con afectación específica	\$0.00	\$0.00
Depósitos de Fondos de Terceros en Garantía y/o Administración	\$151,642.50	\$ 0.00
Otros Efectivos y Equivalentes	\$0.00	\$0.00
TOTAL DE EFECTIVO Y EQUIVALENTES	\$83,799,377.31	\$101,270,604.72

2. Las adquisiciones de bienes muebles a la fecha de corte del periodo que se informa, suman la cantidad de \$372,947.32, a la presente fecha no se ha tenido la alta de ningún bien inmueble, o construcción en proceso.
3. Por cuanto corresponde a la Conciliación de los Flujos de Efectivo Netos de las Actividades de Operación y la cuenta de Ahorro/Desahorro antes de Rubros Extraordinarios. A continuación, se presenta un ejemplo de la elaboración de la conciliación.

CONCEPTO	2021	2020
Resultados del Ejercicio Ahorro/Desahorro	-\$17,124,394.11	-\$18,124,699.51
Movimientos de partidas (o rubros) que no afectan al efectivo	\$29,078,549.14	\$36,750,703.22
Depreciación	\$29,078,549.14	\$36,750,703.22
Amortización	\$0.00	\$0.00
Incrementos en las provisiones	\$0.00	\$0.00
Incremento en inversiones por revaluación	\$0.00	\$0.00
Ganancia/pérdida en venta de bienes muebles, inmuebles e intangibles	\$0.00	\$0.00
Incremento en cuentas por cobrar	\$0.00	\$0.00
Amortización	\$0.00	\$0.00
Flujos de Efectivo Netos de las Actividades de Operación	\$11,954,155.03	\$18,626,003.71



UNIVERSIDAD DE QUINTANA ROO
Notas a los Estados Financieros al 31 de Diciembre 2021

V) CONCILIACIÓN ENTRE LOS INGRESOS PRESUPUESTARIOS Y CONTABLES, ASÍ COMO ENTRE LOS GASTOS PRESUPUESTARIOS Y LOS GASTOS CONTABLES.

Universidad Quintana Roo Conciliación entre los Ingresos Presupuestarios y Contables Correspondiente del 1 de enero al 31 de diciembre 2021 (Cifras en pesos)	
1. Total de Ingresos Presupuestarios	482,150,253.29
2. Más Ingresos Contables No Presupuestarios	0
2.1 Ingresos Financieros	0
2.2 Incremento por Variación de Inventarios	0
2.3 Disminución del Exceso de Estimaciones por Pérdida o Deterioro u Obsolescencia	0
2.4 Disminución del Exceso de Provisiones	0
2.5 Otros Ingresos y Beneficios Varios	0
2.6 Otros Ingresos Contables No Presupuestarios	0
3. Menos ingresos presupuestarios no contables	0
3.1 Aprovechamientos Patrimoniales	0
3.2 Ingresos Derivados de Financiamientos	0
3.3 Otros Ingresos Presupuestarios No Contables	0
4. Total de Ingresos Contables	482,150,253.29



UNIVERSIDAD DE QUINTANA ROO

Notas a los Estados Financieros al 31 de Diciembre 2021

Universidad Quintana Roo	
Conciliación entre los Ingresos Presupuestarios y Contables	
Correspondiente del 1 de enero al 31 de diciembre 2021	
(Cifras en pesos)	
1. Total de Egresos Presupuestarios	484,221,418.48
2. Menos Egresos Presupuestarios No Contables	14,025,320.22
2.1 Materias Primas y Materiales de Producción y Comercialización	0.00
2.2 Materiales y Suministros	0.00
2.3 Mobiliario y Equipo de Administración	8,252,954.48
2.4 Mobiliario y Equipo Educacional y Recreativo	90,449.20
2.5 Equipo e Instrumental Médico y de Laboratorio	4,525,099.47
2.6 Vehículos y Equipo de Transporte	0.00
2.7 Equipo de Defensa y Seguridad	0.00
2.8 Maquinaria, Otros Equipos y Herramientas	1,070,373.10
2.9 Activos Biológicos	0.00
2.10 Bienes Inmuebles	0.00
2.11 Activos Intangibles	86,443.97
2.12 Obra Pública en Bienes de Dominio Público	0.00
2.13 Obra Pública en Bienes Propios	0.00
2.14 Acciones y Participaciones de Capital	0.00
2.15 Compra de Títulos y Valores	0.00
2.16 Concesión de Préstamos	0.00
2.17 Inversiones en Fideicomisos, Mandatos y Otros Análogos	0.00
2.18 Provisiones para Contingencias y Otras Erogaciones Especiales	0.00
2.19 Amortización de la Deuda Pública	0.00
2.20 Adeudos de Ejercicios Fiscales Anteriores (ADEFAS)	0.00
2.21 Otros Egresos Presupuestarios No Contables	0.00



UNIVERSIDAD DE QUINTANA ROO

Notas a los Estados Financieros al 31 de Diciembre 2021

Universidad Quintana Roo	
Conciliación entre los Ingresos Presupuestarios y Contables	
Correspondiente del 1 de enero al 31 de diciembre 2021	
(Cifras en pesos)	
3. Más Gastos Contables No Presupuestarios	29,078,549.14
3.1 Estimaciones, Depreciaciones, Deterioros, Obsolescencia y Amortizaciones	29,078,549.14
3.2 Provisiones	0.00
3.3 Disminución de Inventarios	0.00
3.4 Aumento por Insuficiencia de Estimaciones por Pérdida o Deterioro u Obsolescencia	0.00
3.5 Aumento por Insuficiencia de Provisiones	0.00
3.6 Otros Gastos	0.00
3.7 Otros Gastos Contables No Presupuestarios	0.00
4. Total de Gasto Contable	499,274,647.40

b) Notas de Memoria (cuentas de orden).

Atendiendo a lo establecido en Ley General de Contabilidad Gubernamental, para efectos del registro y control, el Consejo Nacional de Armonización Contable ha determinado cuentas de orden contables y presupuestales, mismas que se presentan en el Plan de Cuentas emitido.

Las cuentas de orden se utilizan para registrar movimientos de valores que no afecten o modifiquen el balance del ente contable, sin embargo, su incorporación en libros es necesaria con fines de recordatorio contable, de control y en general sobre los aspectos administrativos, o bien, para consignar sus derechos o responsabilidades contingentes que puedan, o no, presentarse en el futuro.

Las cuentas contables que mayormente se utilizan en cuentas de orden (a manera de recordatorio) se encuentran relacionadas con valores y deuda, que la Universidad no maneja, la única información susceptible de revelarse en cuentas de orden, son los bienes propiedad de la Universidad, que se tienen otorgados en comodato, y son los siguientes:

Las cuentas de orden contables al 31 de diciembre de 2021 se constituyen por:



UNIVERSIDAD DE QUINTANA ROO

Notas a los Estados Financieros al 31 de Diciembre 2021

Las cuentas de orden presupuestal al 31 de diciembre de 2021, presentan saldos como a continuación se muestra:

Cuenta Contable	Cuentas de Orden Presupuestales	AL 31 DE DICIEMBRE DE 2021	AL 31 DE DICIEMBRE DE 2020
8.1	Ley de Ingresos		
8.1.1	Ley de Ingresos Estimada	500,878,592.00	481,501,712.34
8.1.2	Ley de Ingresos por Ejecutar	44,514,049.18	57,680,310.76
8.1.3	Ley de Ingresos Modificada	25,785,710.47	49,861,854.37
8.1.4	Ley de Ingresos Devengada	0.00	0.00
8.1.5	Ley de Ingresos Recaudada	482,150,253.29	473,683,255.95
8.2	Presupuesto de Egresos		
8.2.1	Presupuesto de Egresos Aprobado	503,686,471.31	476,806,493.94
8.2.2	Presupuesto de Egresos por Ejercer	61,880,940.89	91,999,781.43
8.2.3	Presupuesto de Egresos Modificado	-48,853,922.51	-103,074,441.43
8.2.4	Presupuesto de Egresos Comprometido	6,438,034.45	27,772,945.66
8.2.5	Presupuesto de Egresos Devengado	-10,294,264.45	-4,997,282.05
8.2.6	Presupuesto de Egresos Ejercido	42,482.58	-1,437,104.25
8.2.7	Presupuesto de Egresos Pagado	494,473,200.35	466,542,594.58

Cuenta Contable	CUENTAS DE ORDEN CONTABLES	AL 31 DE DICIEMBRE 2021	AL 31 DE DICIEMBRE 2020
	BIENES CONCESIONADOS O EN COMODATO	\$ 0.00	\$ 0.00
	OBSERVACIONES DE AUDITORÍA	\$ 0.00	\$ 0.00



c) **Notas de Gestión Administrativa.**

1. Introducción.

Los Estados Financieros que presenta esta Casa de Estudios, proveen de Información Financiera para la toma de decisiones de los servidores públicos que en ella laboran, para el H. Consejo Universitario, para los distintos entes fiscalizadores y de control y para la ciudadanía en general.

El objetivo del presente documento es la presentación de las operaciones más relevantes de índole económico-financiera que influyeron en la toma de decisiones al mes de diciembre, o bien que modificaron de manera importante la información financiera a la fecha de corte que se presenta y que aporta elementos para una mayor comprensión de la información contenida en sus principales estados e informes.

De conformidad con la Ley Orgánica, corresponde al Consejo Universitario la aprobación de los Estados Financieros Dictaminados y la autorización del presupuesto anual de ingresos y egresos presentado por el Rector. Compete a la Dirección General de Administración y Finanzas, formular mensualmente los Estados Financieros, en tanto que la Dirección General de Planeación tiene a su cargo la elaboración y control de los informes presupuestales, quedando bajo responsabilidad de la Dirección General de Administración y Finanzas la integración y presentación de la cuenta pública anual.

2. Panorama Económico y Financiero.

La información aquí contenida refleja las operaciones económicas derivadas del que hacer universitario, cuantificados en pesos y centavos, en moneda nacional, ante un escenario de bajos niveles inflacionarios.

3. Autorización e Historia.

La Universidad de Quintana Roo (UQROO) constituida el 24 de mayo de 1991 por Decreto del Congreso del Estado publicado el 30 de mayo del mismo año en el Periódico Oficial del Estado, es un Organismo Público Descentralizado del Poder Ejecutivo del Estado, que cuenta con personalidad jurídica y patrimonio propios, con sede en la ciudad de Chetumal, y que tiene por objeto la formación de profesionales con de nivel licenciatura, en el Estado.

La Universidad, regida por su propia Ley Orgánica, tiene la facultad de organizarse y realizar sus actividades conforme a lo dispuesto en su propia Ley, de expedir las normas y disposiciones internas necesarias, administrar libremente su patrimonio y las demás que le permitan el debido cumplimiento de sus fines.



4. Organización y Objeto Social.

De conformidad a su Ley orgánica, los fines de la Universidad son:

a. Organizar, fomentar y generar nuevos conocimientos mediante programas de investigación científica, humanística, social, cultural y de desarrollo tecnológico, buscando principalmente resolver las necesidades de la sociedad quintanarroense y de la del país en general.

b. Impartir educación superior en los niveles técnicos, de licenciatura, estudios de Posgrado, cursos de actualización y especialización mediante las diferentes modalidades de enseñanza para formar los profesionistas, profesores e investigadores que requiere el Estado de Quintana Roo, la región y el país, en su armónico desarrollo socioeconómico y cultural.

Organizar, fomentar y realizar programas y actividades relacionadas con la creación artística la difusión y extensión de los beneficios de la cultura que propicien el avance en su conocimiento y desarrollo;

Contribuir a la preservación, enriquecimiento y difusión del acervo científico, cultural y natural del Estado de Quintana Roo, de la región y del país; Estar fundamentalmente al servicio del Estado y del país.

c. El presente ejercicio fiscal supone un nuevo panorama para la universidad de Quintana Roo, tras la contingencia sanitaria que atravesamos, el cual se imparte la nueva modalidad a distancia a su vez de la presencial, para el ciclo escolar en curso.

d. El Régimen Jurídico de la Universidad de Quintana Roo, deviene en primera Instancia, por la Constitución Política de los Estados Unidos Mexicanos y en segundo término, por su Ley Orgánica, su Reglamento General y todas aquellas normas que conforman su legislación universitaria.

e. La universidad de Quintana Roo, retiene a sus trabajadores y proveedores los siguientes impuestos para enterarlos conforme a lo establecido por la ley en tiempo y forma: ISR por salarios, 10% de ISR sobre honorarios, 10% de ISR sobre arrendamiento, ISR de Honorarios Asimilables a Salarios, IMSS, Cesantía y Vejez, SAR, Infonavit, 3% sobre Nomina e impuestos sobre construcción.

f. La Universidad cuenta con tres órganos de gobierno: la Junta Directiva, el Consejo Universitario y el Patronato. La Junta Directiva tiene la función de nombrar al Rector, que es el representante legal de la Universidad, así como conocer y resolver, en definitiva, los conflictos que se presenten entre las distintas autoridades universitarias.

Son atribuciones del Consejo Universitario, entre otras, la expedición y aprobación de todas las normas y disposiciones generales destinadas al mejoramiento de la organización y funcionamiento académico, técnico y administrativo de la Universidad, así como la aprobación del presupuesto anual que le sea presentado con el dictamen del Patronato.



El Patronato a su vez, funge como órgano técnico de apoyo que tiene entre sus funciones la de opinar ante el Rector y el Consejo Universitario, sobre los sistemas y procedimientos contables, así como el registro de las operaciones financieras y presupuestales de la Universidad, proponiendo los ajustes y reclasificaciones necesarias para proporcionar información a las autoridades.

Actualmente, la Universidad se encuentra organizada de la siguiente manera: Rectoría, Secretaría General, Auditoría Interna, Dirección General de Servicios Estudiantiles, Dirección General de Bienestar Estudiantil, Dirección General de Innovación Educativa, Dirección General de Administración y Finanzas, Dirección General de Planeación, Dirección General de Sistemas, Dirección General de Asuntos Jurídicos, Coordinación Unidad Académica Zona Sur, Coordinación Unidad Académica Zona Norte y en cuanto lo que corresponde al cuerpo académico se cuenta con las oficinas de las divisiones de: Ciencias, Ingeniería y Tecnología, de Ciencias Políticas y Económicas, de Humanidades y Lenguas, de Desarrollo Sustentable y Ciencias de la Salud, de Ciencias Sociales y Derecho, de Administración Turística y Mercadotecnia.

- g. La universidad actualmente es fideicomisario de 4 fideicomisos activos, los cuales serán desglosados en el apartado: Fideicomisos, Mandatos y Análogos

5. Bases Para la Preparación de los Estados Financieros.

Con la promulgación de la Ley General de Contabilidad Gubernamental (LGCG), la Universidad ha debido transitar desde una contabilidad de fondos, acordada por la Asociación Nacional de Universidades e Instituciones de Educación Superior (ANUIES), hacia los criterios generales que rigen la contabilidad gubernamental y la emisión de la información financiera de los entes públicos de los gobiernos federal, estatal y municipal.

El Consejo Nacional de Armonización Contable (CONAC) es el órgano facultado por Ley para la emisión de normas contables y lineamientos para la generación de información financiera, ha emitido el marco conceptual que rige y da fundamento a las bases de registro contable de la Universidad, de manera complementaria se ha dado continuidad al manejo de Fondos que estableció la ANUIES, pero observando en todo momento las disposiciones del CONAC, de manera especial dando cumplimiento a los momentos contables de registro y al vínculo automático de las operaciones presupuestales con las contables, sobre la base del Devengado.

6. Políticas de Contabilidad Significativa.

A continuación, se describen las reglas contables más significativas aplicables a la Universidad en la preparación de sus estados financieros:

A. Base acumulativa y Actualización:

El registro de las operaciones y eventos económicos se realiza con base ingreso y egreso devengado, esto es el momento contable que se realiza cuando existe jurídicamente el derecho de cobro, y el reconocimiento de una obligación de pago a favor de terceros. La Universidad no revalúa ni re expresa su



información financiera en términos de la inflación, toda vez que su objeto es inminentemente social y el ambiente en el que se desenvuelve es el que atañe a los recursos gubernamentales, de niveles de inflación controlada.

B. Operaciones en el Extranjero y sus efectos en la Información Financiera de la Universidad:

La Universidad no ha realizado operaciones en el Extranjero, en tanto que las escasas operaciones que se tienen con motivo de la participación de los cuerpos académicos en foros internacionales o bien por la publicación de artículos de investigación en revistas internacionales, se valúa al tipo de cambio del día de la operación, por lo que la Universidad no tiene otras operaciones que informar a este respecto.

C. Método de Valuación de la Inversión en acciones de Compañías subsidiarias no consolidadas y asociadas.

La Universidad no tiene participación accionaria en acciones o en el capital de ninguna sociedad, por lo que no existe información a revelar en este punto.

D. Sistema y método de valuación de inventarios y costo de lo vendido.

La Universidad es una institución cuyo objeto social consiste en la prestación de servicios de educación de nivel superior, y no tiene dentro de sus procesos, actividades de transformación de materia prima, susceptible de valuarse, ni contempla procesos productivos y de comercialización en donde se requiera la identificación del Costo de lo Vendido, por lo que no existe información a revelar en este punto.

E. Beneficios o Empleados.

La Universidad, no cuenta con reservas actuariales. Por disposición de Ley Orgánica, La Universidad deberá regirse por la "Ley de los Trabajadores al Servicio de los Poderes Legislativo, Ejecutivo y Judicial, de los Ayuntamientos y Organismos Descentralizados del Estado de Quintana Roo", sin embargo, actualmente sus trabajadores se encuentran afiliados al Instituto Mexicano del Seguro Social (IMSS), siendo el organismo encargado de otorgar las prestaciones al retiro para su población asegurada, por lo que no existe información a revelar en este punto.

F. Provisiones

Atendiendo a la estimación proporcionada por la Dirección General de Asuntos Jurídicos, quien funge como apoderado legal y representante institucional en los litigios en contra de la Universidad, se creó la Provisión o reserva para la atención de Pasivos Laborales, a fin de hacer frente a las sentencias definitivas dictadas en contra de la Universidad, por parte de las autoridades competentes.

De igual manera, atendiendo a lo previsto en el Acuerdo por el que se crea el Fondo de Contingencia, se tiene prevista una provisión para atender el impacto ocasionado por las contingencias de tipo ambiental, así como para compensar la insuficiencia de recursos, ante la caída de los Ingresos de Libre disposición de la Universidad.



G. Reservas.

La Universidad no cuenta con Reservas de ninguna naturaleza, por lo que no existe información a revelar en este punto.

H. Cambios en políticas contables y corrección de errores contables.

Con motivo del cierre del periodo para la ejecución de programas presupuestarios sujetos o no a Reglas de Operación, la Universidad afectó en una primera instancia de manera directa, las cuentas de resultados de ejercicios anteriores, por la devolución de recursos a las instancias aportantes, en virtud de lo cual, y atendiendo a lo dispuesto en las Guías contabilizadoras se han efectuado reclasificaciones de registros de dichas cuentas a la cuenta de "Correcciones de errores contables", como efecto de la depuración de registros.

Proyectos Específicos Financiados – El saldo de estas cuentas representaba los fondos recibidos de diversas instituciones nacionales y extranjeras para proyectos académicos y de desarrollo de investigación de acuerdo a convenios establecidos en cada caso, reconociéndose en el ejercicio los ingresos y egresos efectivamente realizados. Periódicamente, se rendía cuentas a los patrocinadores y al concluir los proyectos se hacía la entrega oficial de los resultados, cancelándose una vez autorizados, los saldos remanentes. Durante varios años, los Ingresos por proyectos se consideraron como depósitos diversos en favor de terceros, lo que implicó la falta de reconocimiento en los ingresos por los importes no ejercidos durante el ejercicio. Durante el presente ejercicio a efecto de reflejar de manera correcta las cuentas por pagar de la Universidad, fue necesaria la reclasificación de tales registros, a fin de homologar el criterio de registro del Ingreso con las disposiciones establecidas por el CONAC.

I. Reclasificaciones.

Las reclasificaciones que se han llevado a cabo en este ejercicio tienen su origen por rectificaciones de errores de ejercicios pasados que afectan directamente a la cuenta de patrimonio.

J. Depuración y cancelación de saldos.

No existen movimientos significativos que presentar más que las reclasificaciones efectuadas por errores contables de ejercicios anteriores.



7. Posición en Moneda Extranjera y protección por Riesgo Cambiario.

Dado que las operaciones en la generalidad, se registran en moneda nacional al valor del tipo de cambio de la fecha de realización, la Universidad de Quintana Roo no contempla como aplicable la protección contra riesgos cambiarios.

8. Reporte Analítico de Activo.

- a) La Tabla de estimación de vida útil y porcentaje de depreciación anual de los bienes inmuebles y muebles de la Universidad han sido revelados al principio de este documento, dentro del apartado relativo a Bienes Muebles, Inmuebles e Intangibles.
- b) A la presente fecha no ha habido cambios en el porcentaje de depreciación o valor residual de los activos.
- c) No ha tenido lugar la capitalización de gastos, tanto financieros como de investigación y desarrollo.
- d) No existen riesgos asociados al tipo de cambio o tipo de interés de las inversiones financieras (fideicomisos) que administran los recursos de la Universidad.
- e) La Universidad no ha construido bienes susceptibles de incorporarse en el Activo.
- f) No existen circunstancias de carácter significativo que revelar asociadas a bienes en garantía, señalados en embargos, litigios, títulos de inversiones entregados en garantías, baja significativa en el valor de inversiones financieras u otras circunstancias que incidan en las cifras presentadas en la Información Financiera.
- g) No se ha presentado a la presente fecha desmantelamiento de Activos, procedimientos o implicaciones que tengan efectos sobre la contabilidad de la entidad.
- h) Los Activos de la Universidad, prevalecen con el tipo de suelo y giro que les fue asignado de origen, no se tiene planes en el corto plazo para determinar un uso distinto que impacte de manera significativa en la información financiera y que deba revelarse.

Adicionalmente se manifiesta que la Universidad no cuenta con:

- a) Inversiones en valores; b) Patrimonio de Organismos descentralizados de Control Presupuestario Indirecto, c) Inversiones en empresas de participación mayoritaria, d) Inversiones en empresas de participación minoritaria, ni e) Patrimonio de organismos descentralizados de control presupuestario directo.



9. Fideicomisos, Mandatos y Análogos.

La Universidad de Quintana Roo cuenta con Fideicomisos, cuyo saldo al 31 de diciembre de 2021 asciende a \$ 4,030,196.98 y se conforma como sigue:

NOMBRE DE FIDEICOMISO	AL 31 DE DICIEMBRE DE 2021
FIDEICOMISO 27408-4 FONDO DE AHORRO	\$8,273.74
FIDEICOMISO 27339-1 PRODEP	\$3,679,324.57
Otros Fideicomisos (PATRONATO, Y SECTUR)	\$342,598.67

10. Reporte de Recaudación.

- a) La información concerniente a este punto se ha abordado en las notas de Desglose del Estado de Actividades, no obstante, es de informarse que a la presente fecha se ha recaudado \$ 482,150,253.29, de la Ley de Ingresos estimada de \$500,878,592.00 que ha sido modificada por un importe de \$ 25,785,710.47 para llegar a \$ 526,664,302.47, por lo que quedo pendiente la captación de cerca del 8.45% de los ingresos esperados para el presente ejercicio fiscal.

11. Información Sobre la Deuda y el Reporte Analítico de la Deuda.

La Universidad, a la fecha de corte del periodo que se informa, no tiene obligaciones de pago constitutivas de deuda pública, donde se cuente con un esquema de amortizaciones de capital, ni el pago de intereses por el uso del recurso, por lo que no resulta aplicable la generación de este tipo de informes.

12. Calificaciones Otorgadas.

La Universidad de Quintana Roo no requiere para sus operaciones, la emisión de calificaciones de riesgo crediticio, toda vez que no cuenta con deuda pública contratada.

13. Proceso de Mejora.

- a) La Universidad de Quintana Roo se encuentra en proceso de implementación del Programa de Trabajo de Control Interno y continúa con la implementación de las disposiciones emitidas por el Consejo Nacional de Armonización Contable (CONAC) en los procesos administrativos internos que faciliten su cumplimiento.
- b) No existen medidas de desempeño financiero establecidas por la alta administración, no obstante la simplificación de procedimientos administrativos se encuentra en proceso.

14. Información por Segmentos.

Esta información no resulta aplicable a la Universidad de Quintana Roo, dadas las características de sus operaciones.



15. Eventos Posteriores al Cierre.

La Universidad de Quintana Roo no tiene eventos relevantes que informar ocurridos con posterioridad al periodo que se informa. A la presente fecha se encuentra en curso el procedimiento de baja y destino final de los bienes susceptibles de causar baja del Patrimonio, atendiendo al término de su vida útil y al estado en que se encuentran, por lo que se concluirá con los registros contables correspondientes, una vez agotado el proceso. Por otro lado, se continúa gestionando ante las instancias encargadas de la ejecución de la obra pública que conforma el patrimonio institucional, la obtención de las documentales que permitan contar con los elementos necesarios para concluir con la incorporación de la obra en proceso a los edificios que integran el Activo Institucional.

16. Partes Relacionadas.

Esta información no resulta aplicable a la Universidad de Quintana Roo, dadas las características de sus operaciones.


17. Responsabilidad Sobre la Presentación Razonable de la Información Contable.

"Bajo protesta de decir verdad declaramos que los Estados Financieros y sus notas, son razonablemente correctos y son responsabilidad del emisor".

"Datos preliminares previo al cierre del ejercicio"



LIC. CARLOS RODRIGO GÓMEZ AQUINO
RESPONSABLE DEL AREA DE CONTABILIDAD



MTRO. JOSÉ ANTONIO JIMENEZ MORALES
JEFE DE DEPARTAMENTO DE RECURSOS
FINANCIEROS



LIC SERGIO GERARDO FLORES MARRUFO
DIRECTOR GENERAL DE ADMINISTRACIÓN Y FINANZAS



UNIVERSIDAD DE QUINTANA ROO

RELACION DE DENUNCIAS Y DEMANDAS PROMOVIDAS
EN CONTRA DE LA UNIVERSIDAD DE QUINTANA ROO
AL 31 DE DICIEMBRE DE 2021



UNIVERSIDAD DE QUINTANA ROO

Al día 31 de diciembre de 2021, la Universidad cuenta con diversas demandas asociadas a litigios en curso y a resoluciones judiciales que aún se encuentran pendientes de resolver, por demandas laborales que provienen de ejercicios anteriores, así como estimaciones derivadas de situaciones que pudieran comprometer en el futuro la disponibilidad de recursos de la Universidad.

El monto total de estas demandas y estimaciones al día 31 de diciembre de 2021, asciende a la cantidad de **\$12,021,626.41** (Son: doce millones veintiún mil seiscientos veintiséis pesos 41/100 M. N.) que se conforman de la siguiente manera: **1)** Por los juicios en los que se ha dictado sentencia y que existe cantidad determinada por pagar; y **2)** Por los juicios que actualmente se encuentran en proceso y que implican posibles afectaciones a corto plazo. La información relativa a lo anterior, es la siguiente:

- Juicios en los que se ha dictado sentencia en forma de Laudo y existe cantidad determinada por pagar y considerada como pasivo contingente:**

Expediente y fecha de origen	Actor	Estado Procesal	Monto estimado al 31 de Diciembre 2021
DI-34/2011	Wenceslao Santiago German	Laudo firme. En proceso Incidente de Prescripción de Ejecución de Laudo.	\$38,667.68
DI-36/2011	Leny Susana Vázquez Pérez	Laudo firme.	\$56,445.69
SUMA DEL TOTAL			\$95,113.37

- Estimaciones por hechos ocurridos de manera previa al periodo que se informa, con posibles afectaciones en el corto plazo.**

Número de Expediente	Actor	Estado Procesal	Monto estimado al 31 de Diciembre de 2021
DI-035/2011	Martín Saúl Vargas Paredes	Procedimiento en pausa debido a la falta de notificación de los codemandados Sistema Nacional de Investigadores y Consejo Nacional de Ciencia y Tecnología	\$4,502,546.69



UNIVERSIDAD DE QUINTANA ROO

DI-232/2009	Rodrigo Bravo Huerta	Pendiente cierre de instrucción y sentencia en forma de Laudo	\$265,039.51
DI-067/2015	Merino Ureña Huerta	Laudo Absolutorio. En trámite Juicio de Amparo Directo contra Laudo.	\$461,695
DI-112/2015	Jade Carolina Interian Ramírez	Laudo Absolutorio. En trámite demanda de amparo directo contra Laudo.	\$496,523
DI-282/2016	Javier Solís Olveres	Pendiente sentencia en forma de Laudo.	\$1,073,286
DI-72/2020	Gabriela del Carmen Rodríguez Díaz	Pendiente cierre de instrucción y sentencia en forma de Laudo.	\$963,338.79
217/2021	Liliam Vázquez Hernández	Ofrecimiento de Pruebas	\$371,146.67
DI-167/2021	José Luis Guevara Franco	Audiencia Inicial	\$312,826.49
DI-207/2020	Carlos Enrique Tapia Hernández	Demanda e Excepciones	\$568,350.32
DIT-42/2018	Joaquín Francisco Calzada Castillo	Pendiente por resolver incidente de personalidad	\$721,037
DIT-15/2018	Cleiver Yam Navarro	Laudo absolutorio En trámite juicio de amparo directo contra Laudo y Amparo Adhesivo.	\$930,640
DIT-30/2018	Ricardo Jimeno Espadas	Laudo absolutorio. En trámite juicio de amparo directo contra Laudo, en Tribunal Colegiado del Vigésimo Séptimo Circuito	\$929,120
DIT-170/2019	Jesús Hiram Gallardo González	Inicio. Ya se contestó la demanda. En espera de la fecha de audiencia	\$330,963.57
SUMA DEL TOTAL			\$11,926,513.04



UNIVERSIDAD DE QUINTANA ROO

Tabla 1	Tabla 2	Suma Total
\$95,113.37	\$11,926,513.04	\$12,021,626.41

3. Estimaciones por hechos ocurridos anteriormente al periodo que se informa, con posibles afectaciones futuras.

Breve descripción	Estimación al 31 de Diciembre de 2021
Posibles demandas laborales derivado del recorte presupuestal	\$1,000,000.00
Multas CONAGUA	\$126,735.00

LIC. VÍCTOR EMILIO BOETA PINEDA
DIRECTOR GENERAL DE ASUNTOS JURIDICOS



DESTINO DE LOS RECURSOS FEDERALES QUE RECIBEN UNIVERSIDADES E INSTITUCIONES DE EDUCACIÓN MEDIA SUPERIOR Y SUPERIOR

En términos del artículo 36, fracción V, del Decreto de Presupuesto de Egresos de la Federación para el Ejercicio Fiscal 2021

Información desagregada sobre matrícula

La información presentada es acumulada al periodo que se reporta

Octubre-Diciembre 2021

Universidad / Institución	U. de Quintana Roo
---------------------------	--------------------

CONSOLIDADO			
Nivel Educativo	Número de Alumnos		
	Primer Ingreso	Reingreso	Total
Medio Superior			0
Técnico Superior Universitario			0
Licenciatura	1887	5070	6957
Especialidad			0
Maestría	26	55	81
Doctorado	3	49	52
Otros			0
			0
TOTAL	1916	5174	7090

Nivel Educativo	Escuela/Facultad/Centro	Municipio	Programa/Carrera	Número de Alumnos			Tipo de Servicio o Subsistema
				Primer Ingreso	Reingreso	Total	
Licenciatura	Unidad Académica Chetumal	Othon P. Blanco	Ing. Ambiental	22	94	116	
			Ing. En Redes	54	153	207	
			Ing. Sistemas de Energía	34	88	122	
			Lic. Manejo de Recursos Nat.	19	84	103	
			Lic. Gobierno y Gestión Pública	36	93	129	
			Lic. Lengua Inglesa	145	199	344	
			Lic. En Humanidades	21	87	108	
			Lic. Relaciones internacionales	63	174	237	
			Lic. en Farmacia	21	90	111	
			Lic. en Enfermería	39	202	241	
			Lic. en Medicina	61	703	764	
			Lic. Antropología Social	11	40	51	
			Lic. en Derecho	150	383	533	
			Lic. en Economía y Finanzas	67	99	166	
			Lic. en Turismo	0	0	0	
			Lic. en Sistemas Comerciales	0	129	129	
			Lic. en Seguridad Pública	57	137	194	
			Lic. en Mercadotecnia y Negocios	96	84	180	
	Lic. Gestión del Turismo Alternativo	46	90	136			
	Unidad Académica Cozumel	Cozumel	Lic. Gestión de Servicios Turísticos	50	176	226	
			Lic. Tecnologías de la Información	0	0	0	
			Lic. Manejo Recursos Naturales	23	39	62	
			Lic. en Sistemas Comerciales	0	3	3	
			Lic. Lengua Inglesa	97	144	241	
			Lic. en Mercadotecnia y Negocios	101	157	258	
	Unidad Académica Playa del Carmen	Solidaridad	Lic. en Turismo	0	0	0	
			Lic. en Administración Hotelera	50	218	268	
			Lic. en Derecho	91	188	279	
			Lic. Gobierno y Gestión Pública	18	47	65	
	Unidad Académica Cancún	Benito Juárez	Lic. en Ingeniería Empresarial	77	177	254	
			Ingeniería en Redes	45	82	127	
			Lic. en Administración Hotelera	97	246	343	
Lic. en Derecho			153	387	540		

DESTINO DE LOS RECURSOS FEDERALES QUE RECIBEN UNIVERSIDADES E INSTITUCIONES DE EDUCACIÓN MEDIA SUPERIOR Y SUPERIOR

En términos del artículo **36**, fracción V, del Decreto de Presupuesto de Egresos de la Federación para el Ejercicio Fiscal **2021**

Información desagregada sobre matrícula

La información presentada es acumulada al periodo que se reporta

Octubre-Diciembre 2021

Universidad / Institución		U. de Quintana Roo				
			Lic. en Mercadotecnia y Negocios	143	277	420
Maestría	Unidad Académica Chetumal	Othon P. Blanco	Maestría en Planeación	0	0	0
			Maestría en Enseñanza de las Matemáticas	0	0	0
			Maestría en Educación	0	0	0
			Maestría en Educación Ambiental para el Des. Sust	0	0	0
			Maestría en Ciencias Sociales Aplicadas a los Est. Reg	0	14	14
			Especialidad en Economía del Sector Público	0	0	0
			Maestría en Economía del Sector Público	0	3	3
			Maestría en Español	0	0	0
			Maestría en Antropología Aplicada	0	10	10
			Maestría en Mecatrónica	0	12	12
			Maestría en Acceso a la Justicia de los Derechos Hum.	0	0	0
	Maestría en Gestión y Desarrollo Empresarial	15	0	15		
		Unidad Académica Cozumel	Cozumel	Maestría en Gestión Sustentable del Turismo	7	8
	Maestría en Ciencias Marinas y Costeras			4	8	12
	Maestría en Economía y Administración Pública			0	0	0
Doctorado	Unidad Académica Chetumal	Othon P. Blanco	Doctorado en Geografía	0	24	24
			Doctorado en Economía Pública y Desarrollo Local	0	11	11
			Doctorado en Estudios Culturales y Sociales de Mesoamérica y del Caribe	0	0	0
		Unidad Académica Cozumel	Cozumel	Doctorado en Desarrollo Sostenible	3	14
TOTAL				1,916	5,174	7,090

Nota: La información de inicio y fin de ciclo escolar podrá ser presentada en este formato, sin eximir a la Institución de la entrega sobre la matrícula Auditada (el formato está preparado para agregar las filas que sean necesarias).

Lic. Sergio Gerardo Flores Marrufo
Director General de Administración y Finanzas
Presente

En atención a los requerimientos institucionales solicitados para dar atención a lo establecido en el Artículo 36 del Presupuesto de Egresos de la Federación (PEF), tengo a bien anexar el informe trimestral de la matrícula correspondiente al cuarto trimestre (oct-dic) del presente año. El archivo se entrega en formato PDF y Excel debidamente requisitado.

Sin otro particular, hago propicia la ocasión para enviarle un cordial saludo.



Atentamente

Dra. Nancy Angelina Quintal García
Directora General



C.c.p- MCED Angelina del Carmen Yah Torres. Jefa del Departamento de Control Escolar
C.c.p. Mtro. José Antonio Jiménez Morales. Jefe del Departamento de Finanzas
C.c.p. Archivo

NAQG/ACYT/TMPC*



Boulevard Bahía s/n, esquina Ignacio Comonfort, Colonia del Bosque, Código Postal 77019, Chetumal, Quintana Roo, México. Teléfono +(983)83.50300, Fax +(983)83.29656 www.uqroo.mx

Versión: abril 21, 2021

Documento impreso o electrónico que no se consulte directamente en el portal SIGC (<http://sigc.uqroo.mx/>) se considera
COPIA NO CONTROLADA

Código: REC-05-FO-01



Licenciatura en Gestión de Servicios Turísticos	28	29	57	23	27	50	58	118	176	81	145	226	81	167	248	0	-22	-22	0.00	-0.13	-0.09
Licenciatura en tecnologías de la Información	0	0	0	0	0	0	0	0	0	0	0	0	0	0	0	0	0	0	0.00	0.00	0.00
Licenciatura en Manejo de Recursos Naturales	10	13	23	10	13	23	16	23	39	26	36	62	31	36	67	-5	0	-5	-0.16	0.00	-0.07
Licenciatura en Sistemas Comerciales	0	0	0	0	0	0	1	2	3	1	2	3	3	7	10	-2	-5	-7	-0.67	-0.71	-0.70
Licenciatura en Lengua Inglesa	46	60	106	42	55	97	50	94	144	92	149	241	101	158	259	-9	-9	-18	-0.09	-0.06	-0.07
Licenciatura en Mercadotecnia y Negocios	55	56	111	51	50	101	51	106	157	102	156	258	80	152	232	22	4	26	0.28	0.03	0.11
Licenciatura en Turismo	0	0	0	0	0	0	0	0	0	0	0	0	0	0	0	0	0	0.00	0.00	0.00	
	139	158	297	126	145	271	176	343	519	302	488	790	296	520	816	6	-32	-26	0.02	-0.06	-0.03
MAESTRIA	H	M	Total	H	M	Total	H	M	Total	H	M	Total	H	M	Total	H	M	Total	H	M	Total
Maestría en Gestión Sustentable del Turismo	4	8	12	2	5	7	5	3	8	7	8	15	6	5	11	1	3	4	0.17	0.60	0.36
Maestría en Ciencias Marinas y Costeras	2	4	6	1	3	4	2	6	8	3	9	12	4	6	10	-1	3	2	-0.25	0.50	0.20
Maestría en Economía y Administración Pública	0	0	0	0	0	0	0	0	0	0	0	0	0	0	0	0	0	0.00	0.00	0.00	
	6	12	18	3	8	11	7	9	16	10	17	27	10	11	21	1	3	6	0.10	0.27	0.29
DOCTORADO	H	M	Total	H	M	Total	H	M	Total	H	M	Total	H	M	Total	H	M	Total	H	M	Total
Doctorado en Desarrollo Sostenible	7	2	9	2	1	3	7	7	14	9	8	17	11	12	23	-2	-4	-6	-0.18	-0.33	-0.26
	152	172	324	131	154	285	190	359	549	321	513	834	317	543	860	5	-33	-26	0.02	-0.06	-0.03

NOMBRE DEL CAMPUS: UNIDAD ACADÉMICA PLAYA DEL CARMEN			MATRÍCULA																		
NIVEL	ASPIRANTES			NUEVO INGRESO			REINGRESO			MATRICULA TOTAL DEL CICLO OTOÑO 2021			MATRICULA TOTAL DEL CICLO OTOÑO 2020			VARIACIÓN ABSOLUTA			VARIACIÓN PORCENTUAL		
LICENCIATURA	H	M	Total	H	M	Total	H	M	Total	H	M	Total	H	M	Total	H	M	Total	H	M	Total
Licenciatura en Administración Hotelera	34	28	62	24	26	50	86	132	218	110	158	268	129	168	297	-19	-10	-29	-0.15	-0.06	-0.10
Licenciatura en Derecho	39	67	106	36	55	91	67	121	188	103	176	279	94	176	270	9	0	9	0.10	0.00	0.03
Licenciatura en Gobierno y Gestión Pública	9	14	23	7	11	18	25	22	47	32	33	65	36	28	64	-4	5	1	-0.11	0.18	0.02
Ingeniería Empresarial	39	45	84	34	43	77	86	91	177	120	134	254	130	138	268	-10	-4	-14	-0.08	-0.03	-0.05
	121	154	275	101	135	236	264	366	630	365	501	866	389	510	899	-24	-9	-33	-0.06	-0.02	-0.04

NOMBRE DEL CAMPUS: UNIDAD ACADÉMICA CANCUN			MATRÍCULA																		
NIVEL	ASPIRANTES			NUEVO INGRESO			REINGRESO			MATRICULA TOTAL DEL CICLO OTOÑO 2021			MATRICULA TOTAL DEL CICLO OTOÑO 2020			VARIACIÓN ABSOLUTA			VARIACIÓN PORCENTUAL		
LICENCIATURA	H	M	Total	H	M	Total	H	M	Total	H	M	Total	H	M	Total	H	M	Total	H	M	Total
Ingeniería en Redes	39	12	51	36	9	45	64	18	82	100	27	127	94	23	117	6	4	10	0.06	0.17	0.09
Licenciatura en Administración Hotelera	49	71	120	41	56	97	106	140	246	147	196	343	135	173	308	12	23	35	0.09	0.13	0.11
Licenciatura en Derecho	116	180	296	51	102	153	133	254	387	184	356	540	181	326	507	3	30	33	0.02	0.09	0.07
Licenciatura en Mercadotecnia y Negocios	80	121	201	59	84	143	119	158	277	178	242	420	160	214	374	18	28	46	0.11	0.13	0.12
	284	384	668	187	251	438	422	570	992	609	821	1430	570	736	1306	39	85	124	0.07	0.12	0.09

TOTAL MATRÍCULA 1431 1806 3237 868 1048 1916 2289 2885 5174 3157 3933 7090 3191 3863 7054 -32 68 36 -0.00466 0.049123 0.02074

TOTAL MATRÍCULA 1431 1806 3237 868 1048 1916 2289 2885 5174 3157 3933 7090 3191 3863 7054 -34 70 36 -0.01 0.02 0.01

Elaboró
Mtra. Tessie M. Priego Concha

Revisó
MCED. Angelina del Carmen Yah Torres

Autorizó
Dra. Nancy Angelina Quintal García