



**Dra. Carmen E. Rodríguez Armenta**  
**Directora General de Educación Superior Universitaria e Intercultural**  
**Presente.**

Por este conducto, me permito enviarle el informe referente al ejercicio fiscal 2022 que a continuación se relaciona:

- Informe del Cuarto Trimestre (Oct-Dic) en términos del Art. 36 Fracciones I, II, III, IV y V del Decreto del Presupuesto de Egresos de la Federación 2022.

Sin más por el momento, me es grato saludarla cordialmente.

Atentamente



**Lic. Sergio Gerardo Flores Marrufo**  
**Director General**



C.c.p. CP. Oscar Ortega Cortés. Director de Subsidio a Universidades. DGESUI.  
C.c.p. CP. José Francisco Martínez Sánchez. Subdirector de Control Programático Financiero. DGESUI  
C.c.p. Dra. Laura Duran Hernández. Auditora Interna.  
C.c.p. MC. José Antonio Jiménez Morales. Jefe del Departamento de Recursos Financieros.  
C.c.p. Archivo.

SGFM/JAJM

José Antonio

DESTINO DE LOS RECURSOS FEDERALES QUE RECIBEN UNIVERSIDADES E INSTITUCIONES DE EDUCACION MEDIA SUPERIOR Y SUPERIOR.

En términos del artículo 36, fracción I del Decreto de Presupuesto de Egresos de la Federación para el Ejercicio Fiscal 2022.


Programas y cumplimiento de metas.  
La información presentada es acumulada al periodo que se reporta.

Enero-Diciembre 2022.

Fracción I

Nombre de la Universidad	Programas PEF/2022	M E S U A L I S	PRIMER TRIMESTRE DEL 2022			NOTA	SEGUNDO TRIMESTRE DEL 2022			NOTA	TERCER TRIMESTRE 2022			NOTA	CUARTO TRIMESTRE DEL 2022			NOTA
			LOS PROGRAMAS A LOS QUE SE DESTINEN LOS RECURSOS FEDERALES (MILES DE PESOS)				LOS PROGRAMAS A LOS QUE SE DESTINEN LOS RECURSOS FEDERALES (MILES DE PESOS)				LOS PROGRAMAS A LOS QUE SE DESTINEN LOS RECURSOS FEDERALES (MILES DE PESOS)				LOS PROGRAMAS A LOS QUE SE DESTINEN LOS RECURSOS FEDERALES (MILES DE PESOS)			
			Enero	Febrero	Marzo		Abril	Mayo	Junio		Julio	Agosto	Septiembre		Octubre	Noviembre	Diciembre (*)	
U . A d e I E d o . d e Q u i n t a n a R o o	SUBSIDIOS FEDERALES PARA ORGANISMOS DESCENTRALIZADOS ESTATALES U006	A	0.00	23,550.71	48,227.65		73,906.00	94,583.00	127,951.00		156,771.00	173,432.00	189,005.00		218,143.00	249,344.60	257,564.75	
		R/M	0.00	23,550.71	24,676.94		25,678.35	20,677.00	33,368.00		28,820.00	16,661.00	15,573.00		29,138.00	31,201.60	8,220.15	
	PROGRAMA PARA EL DESARROLLO PROFESIONAL DOCENTE (PRODEP) S247	A	0.00	0.00	0.00		0.00	0.00	0.00		0.00	0.00	0.00		0.00	0.00	0.00	
		R/M	0.00	0.00	0.00		0.00	0.00	0.00		0.00	0.00	0.00		0.00	0.00	0.00	
	EXTRAORDINARIO U006	A	0.00	0.00	0.00		0.00	0.00	0.00		0.00	0.00	0.00		0.00	0.00	0.00	
		R/M	0.00	0.00	0.00		0.00	0.00	0.00		0.00	0.00	0.00		0.00	0.00	0.00	
	AAA	A	0.00	0.00	0.00		0.00	0.00	0.00		0.00	0.00	0.00		0.00	0.00	0.00	
		R/M	0.00	0.00	0.00		0.00	0.00	0.00		0.00	0.00	0.00		0.00	0.00	0.00	
	BBB	A	0.00	0.00	0.00		0.00	0.00	0.00		0.00	0.00	0.00		0.00	0.00	0.00	
		R/M	0.00	0.00	0.00		0.00	0.00	0.00		0.00	0.00	0.00		0.00	0.00	0.00	
	CCC	A	0.00	0.00	0.00		0.00	0.00	0.00		0.00	0.00	0.00		0.00	0.00	0.00	
		R/M	0.00	0.00	0.00		0.00	0.00	0.00		0.00	0.00	0.00		0.00	0.00	0.00	
	A	0.00	0.00	0.00		0.00	0.00	0.00		0.00	0.00	0.00		0.00	0.00	0.00		
	R/M	0.00	0.00	0.00		0.00	0.00	0.00		0.00	0.00	0.00		0.00	0.00	0.00		
SUMA DEL MES			0.00	23,550.71	24,676.94		25,678.35	20,677.00	33,368.00		28,820.00	16,661.00	15,573.00		29,138.00	31,201.60	8,220.15	
SUMAS ACUMULADAS			0.00	23,550.71	48,227.65		73,906.00	94,583.00	127,951.00		156,771.00	173,432.00	189,005.00		218,143.00	249,344.60	257,564.75	
ACUMULADO DEL TRIMESTRE					48,227.65			79,723.35				61,054.00				68,559.75		
(*) Incluye el Incremento Saarial por \$6716,226.00																		

  
LIC. SERGIO GERARDO FLORES MARROFO  
DIRECTOR GENERAL DE ADMINISTRACIÓN Y FINANZAS

  
LIC. EDMUNDO MENDOZA GÓMEZ  
DIRECTOR GENERAL DE PLANEACIÓN

  
DRA. KARINA AMADOR SORIANO  
SECRETARÍA GENERAL

RECURSOS FEDERALES QUE SE RECIBIERON INCLUYENDO SUBSIDIOS EXTRAORDINARIOS, DANDO CUMPLIMIENTO AL ARTÍCULO 36 DEL PRESUPUESTO DE EGRESOS DE LA FEDERACIÓN PARA 2022, DEBERÁ PRESENTARSE EN LAS FRACCIONES I, II Y III. EL ÓRGANO DE CONTROL INTERNO DE LA INSTITUCIÓN SERÁ EL RESPONSABLE DE VALIDAR LA INFORMACIÓN PRESENTADA AL C. RECTORÍA) DE LOS RECURSOS MINISTRADOS EN EL PRESENTE EJERCICIO.

A "Acumulado"  
R/M = Recursos Federales Mensuales (Subsidios Ordinario y Extraordinarios 2022)



RECURSOS FEDERALES QUE RECIBEN UNIVERSIDADES E INSTITUCIONES DE EDUCACIÓN MEDIA SUPERIOR Y SUPERIOR

Costo de la plantilla de personal  
 En términos del artículo 36, fracción II del Decreto de Presupuesto de Egresos de la Federación para el Ejercicio Fiscal 2022  
 La información presentada es acumulada al periodo que se reporta  
 Periodo del 01 de octubre al 31 de diciembre de 2022

Fracción II										CUARTO TRIMESTRE 2022									
Estructura de la Plantilla (Desagregada)										Costo total de la plantilla (Pesos)									
Universidad / Institución	Categoría	Tipo de personal	Costo unitario bruto (pesos)			Número de plazas			Responsabilidad laboral	Ubicación	Costo total de la plantilla (Pesos)								
			Octubre	Noviembre	Diciembre	Octubre	Noviembre	Diciembre			Octubre	Noviembre	Diciembre	Acumulado oct. a dic.					
U. A del Edo. de Quintana Roo																			
✓ ✓ ✓	RECTOR(A)	MANDO MEDIO	141,608.67	148,888.59	39,537.93	1	1	1	LABORES DIRECTIVAS		141,609	148,889	39,538	330,035					
✓ ✓ ✓	SECRETARIO(A) GENERAL	MANDO MEDIO	118,171.48	108,860.66	28,908.36	1	1	1	LABORES DIRECTIVAS		118,171	108,861	28,908	255,941					
✓ ✓ ✓	COORDINADOR(A) DE ZONA	MANDO MEDIO	90,541.36	98,116.66	26,055.25	2	2	2	LABORES DIRECTIVAS		181,083	196,233	52,110	429,427					
✓ ✓ ✓	DIRECTOR(A) DE ÁREA	MANDO MEDIO	66,142.60	79,421.07	21,090.56	14	14	14	LABORES DIRECTIVAS		925,996	1,111,895	295,268	2,333,159					
✓ ✓ ✓	DIRECTOR(A) JURÍDICO(A)	MANDO MEDIO	44,562.74	66,747.40	17,725.02	1	1	1	LABORES DIRECTIVAS		44,563	66,747	17,725	129,035					
✓ ✓ ✓	JEFE(A) DE DEPARTAMENTO	MANDO MEDIO	33,515.15	52,361.39	13,904.77	25	24	24	LABORES DIRECTIVAS		837,879	1,256,673	333,714	2,428,267					
✓ ✓ ✓	RESPONSABLE DE ÁREA B	ADMINISTRATIVO	32,555.64	56,563.85	15,020.74	10	12	12	LABORES ADMINISTRATIVAS		325,556	678,766	180,249	1,184,571					
✓ ✓ ✓	RESPONSABLE DE ÁREA A	ADMINISTRATIVO	25,784.52	46,566.78	12,365.98	44	44	44	LABORES ADMINISTRATIVAS		1,134,519	2,048,938	544,103	3,727,561					
✓ ✓ ✓	ANALISTA C	ADMINISTRATIVO	17,424.14	32,406.39	8,605.64	27	27	27	LABORES ADMINISTRATIVAS		470,452	874,973	232,352	1,577,777					
✓ ✓ ✓	ANALISTA B	ADMINISTRATIVO	14,272.00	25,771.31	6,843.67	5	5	5	LABORES ADMINISTRATIVAS		71,360	128,857	34,218	234,435					
✓ ✓ ✓	ANALISTA A	ADMINISTRATIVO	13,417.53	24,705.22	6,560.56	67	67	67	LABORES ADMINISTRATIVAS		898,974	1,655,250	439,558	2,993,782					
✓ ✓ ✓	ASISTENTE D	ADMINISTRATIVO	12,905.28	23,846.24	6,332.46	71	71	71	LABORES ADMINISTRATIVAS		916,275	1,693,083	449,605	3,058,962					
✓ ✓ ✓	ASISTENTE C	ADMINISTRATIVO	8,958.49	18,022.70	4,786.00	1	1	1	LABORES ADMINISTRATIVAS		8,958	18,023	4,786	31,767					
✓ ✓ ✓	ASISTENTE B	ADMINISTRATIVO	-	-	-	0	0	0	LABORES ADMINISTRATIVAS		-	-	-	0					
✓ ✓ ✓	ASISTENTE A	ADMINISTRATIVO	7,284.65	14,276.51	3,791.18	38	38	38	LABORES ADMINISTRATIVAS		276,817	542,507	144,065	963,389					
✓ ✓ ✓	PROFESIONISTA C M. T.	ADMINISTRATIVO	-	-	-	0	0	0	LABORES ADMINISTRATIVAS		-	-	-	0					
✓ ✓ ✓	PROFESIONISTA B M. T.	ADMINISTRATIVO	-	-	-	0	0	0	LABORES ADMINISTRATIVAS		-	-	-	0					
✓ ✓ ✓	PROFESIONISTA A M. T.	ADMINISTRATIVO	-	-	-	0	0	0	LABORES ADMINISTRATIVAS		-	-	-	0					
✓ ✓ ✓	TÉCNICO(A) ESPECIALIZADO(A) BI M. T.	ADMINISTRATIVO	7,961.70	12,972.95	3,445.02	3	3	3	LABORES ADMINISTRATIVAS		23,885	38,919	10,335	73,139					
✓ ✓ ✓	TÉCNICO(A) ESPECIALIZADO(A) BI M. T.	ADMINISTRATIVO	-	-	-	0	0	0	LABORES ADMINISTRATIVAS		-	-	-	0					
✓ ✓ ✓	PROFESOR(A) INVESTIGADOR(A) DE CARRERA TITULAR C	DOCENTE	76,544.97	110,693.84	29,395.17	7	7	7	LABORES DOCENTES		535,815	774,857	205,766	1,516,438					
✓ ✓ ✓	PROFESOR(A) INVESTIGADOR(A) DE CARRERA TITULAR B	DOCENTE	73,231.53	106,773.88	28,354.20	12	12	12	LABORES DOCENTES		878,778	1,281,287	340,250	2,500,315					
✓ ✓ ✓	PROFESOR(A) INVESTIGADOR(A) DE CARRERA TITULAR A	DOCENTE	60,940.89	89,523.20	23,773.22	34	34	34	LABORES DOCENTES		2,071,990	3,043,789	808,290	5,924,069					
✓ ✓ ✓	PROFESOR(A) INVESTIGADOR(A) DE CARRERA ASOCIADO C	DOCENTE	43,652.37	65,462.58	17,383.83	50	50	50	LABORES DOCENTES		2,182,618	3,273,129	869,192	6,324,939					
✓ ✓ ✓	PROFESOR(A) INVESTIGADOR(A) DE CARRERA ASOCIADO B	DOCENTE	38,524.20	57,652.79	15,309.92	28	28	28	LABORES DOCENTES		1,078,678	1,614,278	428,678	3,121,634					
✓ ✓ ✓	PROFESOR(A) INVESTIGADOR(A) DE CARRERA ASOCIADO A	DOCENTE	26,819.89	41,478.49	11,014.77	77	77	77	LABORES DOCENTES		2,065,132	3,235,322	859,152	6,159,605					
✓ ✓ ✓	PROFESOR(A) DE APOYO TÉCNICO ACADÉMICO	DOCENTE	16,267.87	25,774.35	6,844.48	23	23	23	LABORES DOCENTES		374,161	592,810	157,423	1,124,394					
✓ ✓ ✓	PROFESOR(A) INVESTIGADOR(A) DE EXTRAORDINARIO(A) TITULAR C	DOCENTE	-	-	-	0	0	0	LABORES DOCENTES		-	-	-	0					
✓ ✓ ✓	PROFESOR(A) INVESTIGADOR(A) DE EXTRAORDINARIO(A) TITULAR B	DOCENTE	-	-	-	0	0	0	LABORES DOCENTES		-	-	-	0					
✓ ✓ ✓	PROFESOR(A) INVESTIGADOR(A) DE EXTRAORDINARIO(A) TITULAR A	DOCENTE	-	-	-	0	0	0	LABORES DOCENTES		-	-	-	0					
✓ ✓ ✓	PROFESOR(A) INVESTIGADOR(A) DE EXTRAORDINARIO(A) ASOCIADO C	DOCENTE	-	-	-	0	0	0	LABORES DOCENTES		-	-	-	0					
✓ ✓ ✓	PROFESOR(A) INVESTIGADOR(A) DE EXTRAORDINARIO(A) ASOCIADO B	DOCENTE	-	-	-	0	0	0	LABORES DOCENTES		-	-	-	0					
✓ ✓ ✓	PROFESOR(A) INVESTIGADOR(A) DE EXTRAORDINARIO(A) ASOCIADO A	DOCENTE	23,150.51	35,656.48	9,468.71	19	19	19	LABORES DOCENTES		439,860	677,473	179,906	1,297,238					
✓ ✓ ✓	PROFESOR(A) INVESTIGADOR(A) AUXILIAR TITULAR C	DOCENTE	-	-	-	0	0	0	LABORES DOCENTES		-	-	-	0					
✓ ✓ ✓	PROFESOR(A) INVESTIGADOR(A) AUXILIAR TITULAR B	DOCENTE	-	-	-	0	0	0	LABORES DOCENTES		-	-	-	0					
✓ ✓ ✓	PROFESOR(A) INVESTIGADOR(A) AUXILIAR TITULAR A	DOCENTE	-	-	-	0	0	0	LABORES DOCENTES		-	-	-	0					
✓ ✓ ✓	PROFESOR(A) INVESTIGADOR(A) AUXILIAR ASOCIADO C	DOCENTE	-	-	-	0	0	0	LABORES DOCENTES		-	-	-	0					
✓ ✓ ✓	PROFESOR(A) INVESTIGADOR(A) AUXILIAR ASOCIADO B	DOCENTE	-	-	-	0	0	0	LABORES DOCENTES		-	-	-	0					
✓ ✓ ✓	PROFESOR(A) INVESTIGADOR(A) AUXILIAR ASOCIADO A	DOCENTE	26,703.80	38,306.75	10,172.50	6	6	6	LABORES DOCENTES		160,223	229,841	61,035	451,098					
✓ ✓ ✓	PROFESOR(A) DE CULTURA Y DEPORTES B	DOCENTE	4,786.17	6,318.22	-	3	3	3	LABORES DOCENTES		14,359	18,955	-	33,313					
✓ ✓ ✓	PROFESOR(A) DE CULTURA Y DEPORTES A	DOCENTE	4,779.48	6,309.38	-	62	62	62	LABORES DOCENTES		296,328	391,181	859,191	687,509					
✓ ✓ ✓	PROFESOR(A) DE ASIGNATURA D	DOCENTE	-	-	-	0	0	0	LABORES DOCENTES		-	-	-	0					
✓ ✓ ✓	PROFESOR(A) DE ASIGNATURA C	DOCENTE	7,611.01	10,047.28	-	34	34	34	LABORES DOCENTES		258,774	341,607	-	600,382					
✓ ✓ ✓	PROFESOR(A) DE ASIGNATURA B	DOCENTE	5,775.72	7,709.10	-	194	194	194	LABORES DOCENTES		1,120,490	1,495,566	-	2,616,056					
✓ ✓ ✓	PROFESOR(A) DE ASIGNATURA A	DOCENTE	5,140.80	6,806.64	-	206	205	205	LABORES DOCENTES		1,059,004	1,395,360	-	2,454,365					
✓ ✓ ✓	PRESTADOR(A) DE SERVICIOS PROFESIONALES HONORARIOS ASIMILADOS	ADMINISTRATIVO	14,537.99	19,216.69	-	29	29	29	LABORES ADMINISTRATIVAS		421,602	557,284	-	978,886					
											19,333,908.00	29,491,353.00	6,716,226.00	55,541,487.00					

LIC. SERGIO GERARDO FORTES MATRUIJO  
 DIRECTOR GENERAL DE ADMINISTRACIÓN Y FINANZAS

MTRA. LAURA PATRICIA NARADIAGA TOVAR  
 JEFA DEL DEPARTAMENTO DE RECURSOS HUMANOS

4to. TRIMESTRE DE OCTUBRE A DICIEMBRE DE 2022 (MILES PESOS) 55,541.49

ACUMULADO A DICIEMBRE 2022 198,980.45



DESTINO DE LOS RECURSOS FEDERALES QUE RECIBEN UNIVERSIDADES E INSTITUCIONES DE EDUCACIÓN MEDIA SUPERIOR Y SUPERIOR

En términos del artículo 36, fracción III, del Decreto de Presupuesto de Egresos de la Federación para el Ejercicio Fiscal 2022

Desglose del gasto corriente de operación


La información presentada es acumulada al periodo que se reporta

Del 01 de octubre al 31 de diciembre de 2022

Fracción III										CUARTO TRIMESTRE 2022			
Universidad / Institución	Programa	Materiales y Suministros			Servicios Generales			Otros			ACUMULADO A DICIEMBRE 2022		
		Octubre	Noviembre	Diciembre	Octubre	Noviembre	Diciembre	Octubre	Noviembre	Diciembre	Enero-Octubre	Enero-Nov.	Enero-Diciembre
		U . A d e I E d o r . o d e Q u i n t a n a	SUBSIDIOS FEDERALES PARA ORGANISMOS DESCENTRALIZADOS ESTATALES U006	1,059.51	0.00	0.00	8,744.58	1,710.25	1,503.92	0.00	0.00	0.00	55,370.12
PROGRAMA PARA EL DESARROLLO PROFESIONAL DOCENTE (PRODEP) S247	0.00		0.00	0.00	0.00	0.00	0.00	0.00	0.00	0.00	0.00	0.00	0.00
EXTRAORDINARIO U006	0.00		0.00	0.00	0.00	0.00	0.00	0.00	0.00	0.00	0.00	0.00	0.00
AAA	0.00		0.00	0.00	0.00	0.00	0.00	0.00	0.00	0.00	0.00	0.00	0.00
BBB	0.00		0.00	0.00	0.00	0.00	0.00	0.00	0.00	0.00	0.00	0.00	0.00
CCC	0.00		0.00	0.00	0.00	0.00	0.00	0.00	0.00	0.00	0.00	0.00	0.00
		0.00	0.00	0.00	0.00	0.00	0.00	0.00	0.00	0.00	0.00	0.00	0.00
SUMA DEL MES		1,059.51	0.00	0.00	8,744.58	1,710.25	1,503.92	0.00	0.00	0.00	55,370.12	57,080.37	58,584.29
SUMAS ACUMULADAS		1,059.51	1,059.51	1,059.51	9,804.09	11,514.34	13,018.26	13,018.26	13,018.26	13,018.26	9,804.09	11,514.34	13,018.26
ACUMULADO DEL TRIMESTRE				1,059.51			11,958.75			0.00			13,018.26

  
 LIC. SERGIO GERARDO FLORES MARRUFO  
 DIRECTOR GENERAL DE ADMINISTRACIÓN  
 Y FINANZAS

  
 LIC. EDMUNDO MENDOZA GOMEZ  
 DIRECTOR GENERAL DE PLANEACIÓN

  
 DRA. KARINA AMADOR SORIANO  
 SECRETARIA GENERAL



Cálculo de porcentajes								
13,018.26								
8%			92%			0%		
1,059.51			11,958.75			0.00		
Materiales y Suministros			Servicios Generales			Otros		
Octubre	Noviembre	Diciembre	Octubre	Noviembre	Diciembre	Octubre	Noviembre	Diciembre
1,059.51	0.00	0.00	8,744.58	1,710.25	1,503.92	0.00	0.00	0.00
100.00%	0.00%	0.00%	73.12%	14.30%	12.58%	0.00%	0.00%	0.00%

APARTADO "ÚNICO" DEL ANEXO DE EJECUCIÓN QUE FORMA PARTE INTEGRANTE DEL CONVENIO DE APOYO FINANCIERO 2022

	MONTO TOTAL ANUAL DEL SUBSIDIO ORDINARIO, MDP	%	FRACCIÓN
SUELDOS DE PLANTILLA	55,541.49	78.16%	II
GASTOS	13,018.26	21.84%	III
TOTAL	<u>68,559.75</u>	100.00%	I

	TRIMESTRE				SUMA
	PRIMERO	SEGUNDO	TERCERO	CUARTO	
PLANTILLA	37,692.52	58,470.41	47,276.04	<b>53,583.16</b>	197,022.13
GASTOS	10,535.13	21,252.94	13,777.96	<b>14,976.59</b>	60,542.62
	<u>48,227.65</u>	<u>79,723.35</u>	<u>61,054.00</u>	<b>68,559.75</b>	257,564.75

**COMPROBACIÓN TRIMESTRAL**

FRACCIONES	
I	68,559.75
II	55,541.49
III	13,018.26
	0.00

**COMPROBACIÓN ANUAL**

Ingreso total (Hoja trabajo)	257,564.75
Gasto total de los trimestres	257,564.75
DIFERENCIA	<u>0.00</u>



UNIVERSIDAD AUTÓNOMA DEL  
ESTADO DE QUINTANA ROO

## U. A del Edo. de Quintana Roo

Del 01 de octubre al 31 de diciembre de 2022

(Miles de pesos)

### RESUMEN DE ESTADO DE ACTIVIDADES

	DICIEMBRE		ACUMULADO ENE. A DIC. 2022	
<b>INGRESOS</b>				
RECURSOS FEDERALES	68,559.75	100.00%	257,564.75	100.00%
<b>TOTAL DE INGRESOS FEDERALES</b>	<u>68,559.75</u>	<u>100.00%</u>	<u>257,564.75</u>	<u>100.00%</u>
<b>EGRESOS</b>				
PLANTILLA	55,541.49	81.01%	198,980.45	0.00%
MATERIALES SUMINISTROS	1,059.51	1.55%	6,149.12	0.00%
GASTOS GENERALES	11,958.75	17.44%	52,435.18	0.00%
OTROS	0.00	0.00%	0.00	0.00%
<b>TOTAL DE EGRESOS FEDERALES</b>	<u>68,559.75</u>	<u>100.00%</u>	<u>257,564.75</u>	<u>0.00%</u>
<b>UTILIDAD O PÉRDIDA</b>	<u>0.00</u>	<u>0.00%</u>	<u>0.00</u>	<u>0.00%</u>

  
MTRO. JOSÉ ANTONIO JIMÉNEZ MORALES  
JEFE DEPARTAMENTO RECURSOS FINANCIEROS

  
LIC. SERGIO GERARDO FLORES MARRUFO  
DIRECTOR GENERAL DE ADMINISTRACIÓN Y FINANZAS

#### NOTA:

La información presentada en este formato, no exime la entrega de la Fracción IV, "Los estados de situación financiera, analítico, así como el de origen y aplicación de recursos públicos federales", mismos que deberán anexar en la entrega trimestral.





UNIVERSIDAD AUTÓNOMA DEL  
ESTADO DE QUINTANA ROO



# INFORMACIÓN FINANCIERA

— DICIEMBRE DE 2022 —



UNIVERSIDAD DE QUINTANA ROO

UNIVERSIDAD AUTÓNOMA DEL ESTADO DE QUINTANA ROO  
ESTADO DE SITUACIÓN FINANCIERA  
Al 31 DE DICIEMBRE DE 2022  
(Cifras en Pesos MXN)

06/01/2023

Fecha de Impresión

Concepto	2022	2021	Concepto	2022	2021
<b>ACTIVO</b>			<b>PASIVO</b>		
<b>Activo Circulante</b>			<b>Pasivo Circulante</b>		
Efectivo y Equivalentes	111,646,839.93	83,392,871.99	Cuentas por Pagar a Corto Plazo	41,267,398.70	33,259,172.14
Derechos a Recibir Efectivo o Equivalentes	22,909,186.81	-74,261.34	Documentos por Pagar a Corto Plazo	0.00	0.00
Derechos a Recibir Bienes o Servicios	0.00	0.00	Porción a Corto Plazo de la Deuda Pública a Largo Plazo	0.00	0.00
Inventarios	0.00	0.00	Títulos y Valores a Corto Plazo	0.00	0.00
Almacenes	0.00	0.00	Pasivos Diferidos a Corto Plazo	0.00	0.00
Estimación por Pérdida o Deterioro de Activos Circulantes	0.00	0.00	Fondos y Bienes de Terceros en Garantía y/o Administración a Corto Plazo	396,448.75	420,500.63
Otros Activos Circulantes	0.00	0.00	Provisiones a Corto Plazo	0.00	0.00
			Otros Pasivos a Corto Plazo	25,077,992.13	2,379,676.05
<b>Total de Activos Circulantes</b>	<b>134,556,026.74</b>	<b>83,318,610.65</b>	<b>Total de Pasivos Circulantes</b>	<b>66,741,839.57</b>	<b>36,059,348.82</b>
<b>Activo No Circulante</b>			<b>Pasivo No Circulante</b>		
Inversiones Financieras a Largo Plazo	2,119,028.87	4,042,174.04	Cuentas por Pagar a Largo Plazo	0.00	0.00
Derechos a Recibir Efectivo o Equivalentes a Largo Plazo	0.00	0.00	Documentos por Pagar a Largo Plazo	0.00	0.00
Bienes Inmuebles, Infraestructura y Construcciones en Proceso	3,757,357,365.51	3,710,255,805.29	Deuda Pública a Largo Plazo	0.00	0.00
Bienes Muebles	299,714,079.76	300,136,268.33	Pasivos Diferidos a Largo Plazo	0.00	0.00
Activos Intangibles	132,649.28	86,443.97	Fondos y Bienes de Terceros en Garantía y/o en Administración a Largo Plazo	1,050,169.46	1,050,169.46
Depreciación, Deterioro y Amortización Acumulada de Bienes	-530,339,341.92	-523,970,072.78	Provisiones a Largo Plazo	505,210.62	505,210.62
Activos Diferidos	151,642.50	151,642.50			
Estimación por Pérdida o Deterioro de Activos no Circulantes	0.00	0.00			
Otros Activos no Circulantes	0.00	0.00			
<b>Total de Activos no Circulante</b>	<b>3,529,135,424.00</b>	<b>3,490,702,261.35</b>	<b>Total de pasivos no circulantes</b>	<b>1,555,380.08</b>	<b>1,555,380.08</b>
			<b>TOTAL DE PASIVO</b>	<b>68,297,219.65</b>	<b>37,614,728.90</b>
			<b>HACIENDA PÚBLICA/PATRIMONIO</b>		
			<b>Hacienda Pública/Patrimonio Contribuido</b>	<b>3,818,967,285.93</b>	<b>3,777,513,550.52</b>
			Aportaciones	3,576,874,441.18	3,576,874,441.18
			Donaciones de Capital	70,581,056.82	70,581,056.82
			Actualización de la Hacienda Pública/Patrimonio	171,511,787.93	130,058,052.52
			<b>Hacienda Pública/Patrimonio Generado</b>	<b>-223,573,054.85</b>	<b>-241,107,407.43</b>
			Resultados del Ejercicio (Ahorro/Desahorro)	22,259,928.22	-23,997,511.44
			Resultados de Ejercicios Anteriores	-76,894,473.56	-45,908,717.54
			Revalúos	3,899,280.87	1,649,401.57
			Reservas	0.00	0.00
			Rectificaciones de Resultados de Ejercicios Anteriores	-172,837,790.38	-172,850,580.01
			<b>Exceso o Insuficiencia en la Actualización de la Hacienda Pública/Patrimonio</b>	<b>0.00</b>	<b>0.00</b>
			Resultado por Posición Monetaria	0.00	0.00
			Resultado por Tenencia de Activos no Monetarios	0.00	0.00
			<b>Total Hacienda Pública/Patrimonio</b>	<b>3,595,394,231.08</b>	<b>3,536,406,143.09</b>
<b>Total del Activo</b>	<b>3,663,691,450.73</b>	<b>3,574,020,872.00</b>	<b>Total de Pasivo y Hacienda Pública/Patrimonio</b>	<b>3,663,691,450.73</b>	<b>3,574,020,872.00</b>

"Bajo protesta de decir verdad declaramos que los Estados Financieros y sus notas, son razonablemente correctos y son responsabilidad del emisor".

LIC. CARLOS ROMÁN GÓMEZ AQUINO  
RESPONSABLE DEL ÁREA DE CONTABILIDAD

MTRO. JOSÉ ANTONIO JIMÉNEZ MORALES  
JEFE DE DEPARTAMENTO DE RECURSOS FINANCIEROS

LIC. SERGIO GERARDO FLORES MARRUFO  
DIRECTOR GENERAL DE ADMINISTRACIÓN Y FINANZAS





UNIVERSIDAD DE QUINTANA ROO

## UNIVERSIDAD AUTÓNOMA DEL ESTADO DE QUINTANA ROO

## ESTADO DE ACTIVIDADES

DEL 01 DE ENERO AL 31 DE DICIEMBRE 2022

(Cifras en Pesos MXN)

06/01/2023

Fecha de Impresión

CONCEPTO	2022	2021
<b>INGRESOS Y OTROS BENEFICIOS</b>		
<b>Ingresos de Gestión:</b>	<b>23,785,727.66</b>	<b>19,773,599.42</b>
Impuestos	0.00	0.00
Cuotas y Aportaciones de Seguridad Social	0.00	0.00
Contribuciones de Mejoras	0.00	0.00
Derechos	0.00	0.00
Productos	0.00	0.00
Aprovechamientos	0.00	0.00
Ingresos por Venta de Bienes y Prestación de Servicios	23,785,727.66	19,773,599.42
<b>Participaciones, Aportaciones, Convenios, Incentivos Derivados de la Colaboración Fiscal, Fondos Distintos de Aportaciones, Transferencias, Asignaciones, Subsidios y Subvenciones, y Pensiones y Jubilaciones</b>	<b>511,701,398.26</b>	<b>460,445,536.33</b>
Participaciones, Aportaciones, Convenios, Incentivos Derivados de la Colaboración Fiscal y Fondos Distintos de Aportaciones	2,332,900.00	5,129,461.56
Transferencias, Asignaciones, Subsidios y Subvenciones, y Pensiones y Jubilaciones	509,368,498.26	455,316,074.77
<b>Otros Ingresos y Beneficios</b>	<b>2,801,394.00</b>	<b>2,069,638.38</b>
Ingresos Financieros	1,334,055.05	1,057,344.43
Incremento por Variación de Inventarios	0.00	0.00
Disminución del Exceso de Estimaciones por Pérdida o Deterioro u Obsolescencia	0.00	0.00
Disminución del Exceso de Provisiones	0.00	0.00
Otros Ingresos y Beneficios Varios	1,467,338.95	1,012,293.95
<b>Total de Ingresos y Otros Beneficios</b>	<b>538,288,519.92</b>	<b>482,288,774.13</b>
<b>GASTOS Y OTRAS PÉRDIDAS</b>		
<b>Gastos de Funcionamiento</b>	<b>503,019,502.59</b>	<b>471,403,887.74</b>
Servicios Personales	384,727,870.00	380,827,390.65
Materiales y Suministros	28,190,141.73	12,641,540.66
Servicios Generales	90,101,490.86	77,934,956.43
<b>Transferencia, Asignaciones, Subsidios y Otras Ayudas</b>	<b>1,665,298.94</b>	<b>1,247,163.00</b>
Transferencias Internas y Asignaciones al Sector Público	0.00	0.00
Transferencias al Resto del Sector Público	0.00	0.00
Subsidios y Subvenciones	0.00	0.00
Ayudas Sociales	1,665,298.94	1,247,163.00
Pensiones y Jubilaciones	0.00	0.00
Transferencias a Fideicomisos, Mandatos y Contratos Análogos	0.00	0.00
Transferencias a la Seguridad Social	0.00	0.00
Donativos	0.00	0.00
Transferencias al Exterior	0.00	0.00
<b>Participaciones y Aportaciones</b>	<b>0.00</b>	<b>0.00</b>
Participaciones	0.00	0.00
Aportaciones	0.00	0.00
Convenios	0.00	0.00
<b>Intereses, Comisiones y Otros Gastos de la Deuda Pública</b>	<b>0.00</b>	<b>0.00</b>
Intereses de la Deuda Pública	0.00	0.00
Comisiones de la Deuda Pública	0.00	0.00
Gastos de la Deuda Pública	0.00	0.00
Costo por Coberturas	0.00	0.00
Apoyos Financieros	0.00	0.00
<b>Otros Gastos y Pérdidas Extraordinarias</b>	<b>11,343,790.17</b>	<b>33,635,234.83</b>
Estimaciones, Depreciaciones, Deterioros, Obsolescencia y Amortizaciones	11,343,790.17	33,635,234.83
Provisiones	0.00	0.00
Disminución de Inventarios	0.00	0.00
Otros Gastos	0.00	0.00
<b>Inversión Pública</b>	<b>0.00</b>	<b>0.00</b>
Inversión Pública no Capitalizable	0.00	0.00
<b>Total de Gastos y Otras Pérdidas</b>	<b>516,028,591.70</b>	<b>506,286,285.57</b>
<b>Resultados del Ejercicio (Ahorro/Desahorro)</b>	<b>22,259,928.22</b>	<b>23,997,511.44</b>

"Bajo protesta de decir verdad declaramos que los Estados Financieros y sus notas, son razonablemente correctos y son responsabilidad del emisor".

LIC. CARLOS RODRIGO GÓMEZ AQUINO  
RESPONSABLE DEL ÁREA DE CONTABILIDAD

MTRO. JOSÉ ANTONIO JIMÉNEZ MORALES  
JEFE DE DEPARTAMENTO DE RECURSOS

LIC. SERGIO GERARDO FLORES MARRUFO  
DIRECTOR GENERAL DE ADMINISTRACIÓN Y FINANZAS

CONCEPTO	HACIENDA PÚBLICA / PATRIMONIO CONTRIBUIDO	HACIENDA PÚBLICA / PATRIMONIO GENERADO DE EJERCICIOS ANTERIORES	HACIENDA PÚBLICA / PATRIMONIO GENERADO DEL EJERCICIO	EXCESO O INSUFICIENCIA EN LA ACTUALIZACIÓN DE LA HACIENDA PÚBLICA / PATRIMONIO	TOTAL
<b>Hacienda Pública / Patrimonio Contribuido Neto de 2021</b>	<b>3,777,513,550.52</b>	<b>0.00</b>	<b>0.00</b>	<b>0.00</b>	<b>3,777,513,550.52</b>
Aportaciones	3,576,874,441.18	0.00	0.00	0.00	3,576,874,441.18
Donaciones de Capital	70,581,056.82	0.00	0.00	0.00	70,581,056.82
Actualización de la Hacienda Pública/Patrimonio	130,058,052.52	0.00	0.00	0.00	130,058,052.52
<b>Hacienda Pública / Patrimonio Generado Neto de 2021</b>	<b>0.00</b>	<b>-217,109,895.98</b>	<b>-23,997,511.44</b>	<b>0.00</b>	<b>-241,107,407.43</b>
Resultados del Ejercicio (Ahorro/Desahorro)	0.00	0.00	-23,997,511.44	0.00	-23,997,511.44
Resultados de Ejercicios Anteriores	0.00	-45,908,717.54	0.00	0.00	-45,908,717.54
Revalúos	0.00	1,649,401.57	0.00	0.00	1,649,401.57
Reservas	0.00	0.00	0.00	0.00	0.00
Rectificaciones de Resultados de Ejercicios Anteriores	0.00	-172,850,580.01	0.00	0.00	-172,850,580.01
<b>Exceso o Insuficiencia en la Actualización de la Hacienda Pública / Patrimonio Neto de 2021</b>	<b>0.00</b>	<b>0.00</b>	<b>0.00</b>	<b>0.00</b>	<b>0.00</b>
Resultado por Posición Monetaria	0.00	0.00	0.00	0.00	0.00
Resultado por Tenencia de Activos no Monetarios	0.00	0.00	0.00	0.00	0.00
<b>Hacienda Pública / Patrimonio Neto Final de 2021</b>	<b>3,777,513,550.52</b>	<b>-217,109,895.98</b>	<b>-23,997,511.44</b>	<b>0.00</b>	<b>3,536,406,143.09</b>
<b>Cambios en la Hacienda Pública / Patrimonio Contribuido Neto de 2022</b>	<b>41,453,735.41</b>	<b>0.00</b>	<b>0.00</b>	<b>0.00</b>	<b>41,453,735.41</b>
Aportaciones	0.00	0.00	0.00	0.00	0.00
Donaciones de Capital	0.00	0.00	0.00	0.00	0.00
Actualización de la Hacienda Pública/Patrimonio	41,453,735.41	0.00	0.00	0.00	41,453,735.41
<b>Variaciones de la Hacienda Pública / Patrimonio Generado Neto de 2022</b>	<b>0.00</b>	<b>-30,985,756.02</b>	<b>48,520,108.60</b>	<b>0.00</b>	<b>17,534,352.57</b>
Resultados del Ejercicio (Ahorro/Desahorro)	0.00	0.00	22,259,928.22	0.00	22,259,928.22
Resultados de Ejercicios Anteriores	0.00	-30,985,756.02	23,997,511.44	0.00	-6,988,244.58
Revalúos	0.00	0.00	2,249,879.30	0.00	2,249,879.30
Reservas	0.00	0.00	0.00	0.00	0.00
Rectificaciones de Resultados de Ejercicios Anteriores	0.00	0.00	12,789.64	0.00	12,789.64
<b>Cambios en el Exceso o Insuficiencia en la Actualización de la Hacienda Pública / Patrimonio Neto de 2022</b>	<b>0.00</b>	<b>0.00</b>	<b>0.00</b>	<b>0.00</b>	<b>0.00</b>
Resultado por Posición Monetaria	0.00	0.00	0.00	0.00	0.00
Resultado por Tenencia de Activos no Monetarios	0.00	0.00	0.00	0.00	0.00
<b>Hacienda Pública / Patrimonio Neto Final de 2022</b>	<b>3,818,967,285.93</b>	<b>-248,095,652.01</b>	<b>24,522,597.15</b>	<b>0.00</b>	<b>3,595,394,231.08</b>

"Bajo protesta de decir verdad declaramos que los Estados Financieros y sus notas, son razonablemente correctos y son responsabilidad del emisor".

LIC. CARLOS RODRIGO GÓMEZ AQUINO  
RESPONSABLE DEL ÁREA DE CONTABILIDAD

MTRO. JOSÉ ANTONIO JIMÉNEZ MORALES  
JEFE DE DEPARTAMENTO DE RECURSOS FINANCIEROS

LIC. SERGIO GERARDO FLORES MARRUFO  
DIRECTOR GENERAL DE ADMINISTRACIÓN Y FINANZAS





**UNIVERSIDAD AUTÓNOMA DEL ESTADO DE QUINTANA ROO**  
**ESTADO DE CAMBIOS EN LA SITUACIÓN FINANCIERA**  
**DEL 01 DE ENERO AL 31 DE DICIEMBRE 2022**  
(Cifras en Pesos MXN)

UNIVERSIDAD DE QUINTANA ROO

06/01/2023

Fecha de Impresión

Concepto	ORIGEN	APLICACION
<b>ACTIVO</b>		
<b>Activo Circulante</b>	<b>0.00</b>	<b>51,237,416.09</b>
Efectivo y Equivalentes	0.00	28,253,967.94
Derechos a Recibir Efectivo o Equivalentes	0.00	22,983,448.15
Derechos a Recibir Bienes o Servicios	0.00	0.00
Inventarios	0.00	0.00
Almacenes	0.00	0.00
Estimación por Pérdida o Deterioro de Activos Circulantes	0.00	0.00
Otros Activos Circulantes	0.00	0.00
<b>Activo no Circulante</b>	<b>8,714,602.88</b>	<b>47,147,765.53</b>
Inversiones Financieras a Largo Plazo	1,923,145.17	0.00
Derechos a Recibir Efectivo o Equivalentes a Largo Plazo	0.00	0.00
Bienes Inmuebles, Infraestructura y Construcciones en Proceso	0.00	47,101,560.22
Bienes Muebles	422,188.57	0.00
Activos Intangibles	0.00	46,205.31
Depreciación, Deterioro y Amortización Acumulada de Bienes	6,369,269.14	0.00
Activos Diferidos	0.00	0.00
Estimación por Pérdida o Deterioro de Activos no Circulantes	0.00	0.00
Otros Activos no Circulantes	0.00	0.00
<b>PASIVO</b>	<b>ORIGEN</b>	<b>APLICACION</b>
<b>Pasivo Circulante</b>	<b>30,706,542.64</b>	<b>24,051.89</b>
Cuentas por Pagar a Corto Plazo	8,008,226.56	0.00
Documentos por Pagar a Corto Plazo	0.00	0.00
Porción a Corto Plazo de la Deuda Pública a Largo Plazo	0.00	0.00
Títulos y Valores a Corto Plazo	0.00	0.00
Pasivos Diferidos a Corto Plazo	0.00	0.00
Fondos y Bienes de Terceros en Garantía y/o Administración a Corto Plazo	0.00	24,051.89
Provisiones a Corto Plazo	0.00	0.00
Otros Pasivos a Corto Plazo	22,698,316.08	0.00
<b>Pasivo no Circulante</b>	<b>0.00</b>	<b>0.00</b>
Cuentas por Pagar a Largo Plazo	0.00	0.00
Documentos por Pagar a Largo Plazo	0.00	0.00
Deuda Pública a Largo Plazo	0.00	0.00
Pasivos Diferidos a Largo Plazo	0.00	0.00
Fondos y Bienes de Terceros en Garantía y/o en Administración a Largo Plazo	0.00	0.00
Provisiones a Largo Plazo	0.00	0.00
<b>HACIENDA PÚBLICA / PATRIMONIO</b>	<b>ORIGEN</b>	<b>APLICACION</b>
<b>Hacienda Pública/Patrimonio Contribuido</b>	<b>41,453,735.41</b>	<b>0.00</b>
Aportaciones	0.00	0.00
Donaciones de Capital	0.00	0.00
Actualización de la Hacienda Pública/Patrimonio	41,453,735.41	0.00
<b>Hacienda Pública/Patrimonio Generado</b>	<b>48,520,108.60</b>	<b>30,985,756.02</b>
Resultados del Ejercicio (Ahorro/Desahorro)	46,257,439.66	0.00
Resultados de Ejercicios Anteriores	0.00	30,985,756.02
Revalúos	2,249,879.30	0.00
Reservas	0.00	0.00
Rectificaciones de Resultados de Ejercicios Anteriores	12,789.64	0.00
<b>Exceso o Insuficiencia en la Actualización de la Hacienda Pública/Patrimonio</b>	<b>0.00</b>	<b>0.00</b>
Resultado por Posición Monetaria	0.00	0.00
Resultado por Tenencia de Activos no Monetarios	0.00	0.00
<b>VERIFICACIÓN DE ORIGENES Y APLICACIONES</b>	<b>129,394,989.52</b>	<b>129,394,989.52</b>

"Bajo protesta de decir verdad declaramos que los Estados Financieros y sus notas, son razonablemente correctos y son responsabilidad del emisor".

LC. CARLOS RODRIGO GÓMEZ AQUINO  
RESPONSABLE DEL ÁREA DE CONTABILIDAD

MTRO. JOSÉ ANTONIO JIMENEZ MORALES  
JEFE DE DEPARTAMENTO DE RECURSOS  
FINANCIEROS

LIC SERGIO GERARDO FLORES MARRUFO  
DIRECTOR GENERAL DE ADMINISTRACIÓN Y  
FINANZAS





UNIVERSIDAD DE QUINTANA ROO

**UNIVERSIDAD AUTÓNOMA DEL ESTADO DE QUINTANA ROO**  
**ESTADO DE FLUJOS DE EFECTIVO**  
**DEL 01 DE ENERO AL 31 DE DICIEMBRE 2022**  
 (Cifras en Pesos MXN)

06/01/2023

Fecha de Impresión

CONCEPTO	2022	2021
<b>Flujos de Efectivo de las Actividades de Operación</b>		
<b>Origen</b>	<b>568,995,062.56</b>	<b>493,220,046.02</b>
Impuestos	0.00	0.00
Cuotas y Aportaciones de Seguridad Social	0.00	0.00
Contribuciones de Mejoras	0.00	0.00
Derechos	0.00	0.00
Productos	0.00	0.00
Aprovechamientos	0.00	0.00
Ingresos por Venta de Bienes y Prestación de Servicios	23,785,727.66	19,773,599.42
Participaciones, Aportaciones, Convenios, Incentivos Derivados de la Colaboración Fiscal y Fondos Distintos de Aportaciones	2,332,900.00	5,129,461.56
Transferencias, Asignaciones, Subsidios y Subvenciones, y Pensiones y Jubilaciones	509,368,498.26	455,316,074.77
Otros Orígenes de Operación	33,507,936.64	13,000,910.27
<b>Aplicación</b>	<b>527,692,301.57</b>	<b>494,052,838.93</b>
Servicios Personales	384,727,870.00	380,827,390.65
Materiales y Suministros	28,190,141.73	12,641,540.66
Servicios Generales	90,101,490.86	77,934,956.43
Transferencias Internas y Asignaciones al Sector Público	0.00	0.00
Transferencias al Resto del Sector Público	0.00	0.00
Subsidios y Subvenciones	0.00	0.00
Ayudas Sociales	1,665,298.94	1,247,163.00
Pensionamientos y Jubilaciones	0.00	0.00
Transferencias a Fideicomisos, Mandatos y Contratos Análogos	0.00	0.00
Transferencias a la Seguridad Social	0.00	0.00
Donativos	0.00	0.00
Transferencias al Exterior	0.00	0.00
Participaciones	0.00	0.00
Aportaciones	0.00	0.00
Convenios	0.00	0.00
Otras Aplicaciones de Operación	23,007,500.04	21,401,788.19
<b>Flujos Netos de Efectivo por Actividades de Operación</b>	<b>41,302,760.99</b>	<b>-832,792.91</b>
<b>Flujos de Efectivo de las Actividades de Inversión</b>		
<b>Origen</b>	<b>-46,205.31</b>	<b>17,573.23</b>
Bienes Inmuebles, Infraestructura y Construcciones en Proceso	0.00	0.00
Bienes Muebles	-46,205.31	17,573.23
Otros Orígenes de Inversión	0.00	0.00
<b>Aplicación</b>	<b>13,002,587.75</b>	<b>17,062,513.05</b>
Bienes Inmuebles, Infraestructura y Construcciones en Proceso	3,397,945.51	0.00
Bienes Muebles	4,552,332.46	14,560,596.75
Otras Aplicaciones de Inversión	5,052,309.78	2,501,916.30
<b>Flujos Netos de Efectivo por Actividades de Inversión</b>	<b>-13,048,793.06</b>	<b>-17,044,939.82</b>
<b>Flujo de Efectivo de las Actividades de Financiamiento</b>		
<b>Origen</b>	<b>0.00</b>	<b>0.00</b>
Endeudamiento Neto	0.00	0.00
Interno	0.00	0.00
Externo	0.00	0.00
Otros Orígenes de Financiamiento	0.00	0.00
<b>Aplicación</b>	<b>0.00</b>	<b>0.00</b>
Servicios de la Deuda	0.00	0.00
Interno	0.00	0.00
Externo	0.00	0.00
Otras Aplicaciones de Financiamiento	0.00	0.00
<b>Flujos Netos de Efectivo por Actividades de Financiamiento</b>	<b>0.00</b>	<b>0.00</b>
<b>Incremento/Disminución Neta en el Efectivo y Equivalentes al Efectivo</b>	<b>28,253,967.94</b>	<b>-17,877,732.73</b>
<b>Efectivo y Equivalentes al Efectivo al Inicio del Ejercicio</b>	<b>83,392,871.99</b>	<b>101,270,604.72</b>
<b>Efectivo y Equivalentes al Efectivo al Final del Ejercicio</b>	<b>111,646,839.92</b>	<b>83,392,871.99</b>

"Bajo protesta de decir verdad declaramos que los Estados Financieros y sus notas, son razonablemente correctos y son responsabilidad del emisor"

LIC. CARLOS RODRIGO GÓMEZ AQUINO  
RESPONSABLE DEL ÁREA DE CONTABILIDAD

MTR. JOSÉ ANTONIO JIMÉNEZ MORALES  
JEFE DE DEPARTAMENTO DE RECURSOS  
FINANCIEROS

LIC. SERGIO GERARDO FLORES MARRUFO  
DIRECTOR GENERAL DE ADMINISTRACIÓN Y  
FINANZAS





UNIVERSIDAD DE QUINTANA ROO

**UNIVERSIDAD AUTÓNOMA DEL ESTADO DE QUINTANA ROO**  
**ESTADO ANALÍTICO DEL ACTIVO**  
**DEL 01 DE ENERO AL 31 DE DICIEMBRE 2022**  
(Cifras en Pesos MXN)

06/01/2023

Fecha de Impresión

Concepto	Saldo Inicial	Cargos del Periodo	Abonos del Periodo	Saldo Final	Variación del Periodo
<b>ACTIVO</b>	<b>3,574,020,872.00</b>	<b>2,078,229,790.06</b>	<b>1,988,559,211.32</b>	<b>3,663,691,450.73</b>	<b>89,670,578.73</b>
<b>Activo Circulante</b>	<b>83,318,610.65</b>	<b>1,997,875,319.15</b>	<b>1,946,637,903.06</b>	<b>134,556,026.74</b>	<b>51,237,416.09</b>
Efectivo y Equivalentes	83,392,871.99	1,362,253,732.66	1,333,999,764.73	111,646,839.93	28,253,967.94
Derechos a Recibir Efectivo o Equivalentes	-74,261.34	633,092,571.74	610,109,123.59	22,909,186.81	22,983,448.15
Derechos a Recibir Bienes o Servicios	0.00	2,529,014.75	2,529,014.75	0.00	0.00
Inventarios	0.00	0.00	0.00	0.00	0.00
Almacenes	0.00	0.00	0.00	0.00	0.00
Estimación por Pérdida o Deterioro de Activos Circulantes	0.00	0.00	0.00	0.00	0.00
Otros Activos Circulantes	0.00	0.00	0.00	0.00	0.00
<b>Activo no circulante</b>	<b>3,490,702,261.35</b>	<b>80,354,470.91</b>	<b>41,921,308.26</b>	<b>3,529,135,424.00</b>	<b>38,433,162.65</b>
Inversiones Financieras a Largo Plazo	4,042,174.04	23,828,024.91	25,751,170.08	2,119,028.87	-1,923,145.17
Derechos a Recibir Efectivo o Equivalentes a Largo Plazo	0.00	0.00	0.00	0.00	0.00
Bienes Inmuebles, Infraestructura y Construcciones en Proceso	3,710,255,805.29	47,101,560.22	0.00	3,757,357,365.51	47,101,560.22
Bienes Muebles	300,136,268.33	4,552,332.46	4,974,521.03	299,714,079.76	-422,188.57
Activos Intangibles	86,443.97	46,205.31	0.00	132,649.28	46,205.31
Depreciación, Deterioro y Amortización Acumulada de Bienes	-523,970,072.78	4,826,348.01	11,195,617.15	-530,339,341.92	-6,369,269.14
Activos Diferidos	151,642.50	0.00	0.00	151,642.50	0.00
Estimación por Pérdida o Deterioro de Activos No Circulantes	0.00	0.00	0.00	0.00	0.00
Otros Activos No Circulantes	0.00	0.00	0.00	0.00	0.00

*"Bajo protesta de decir verdad declaramos que los Estados Financieros y sus notas, son razonablemente correctos y son responsabilidad del emisor".*

LIC. CARLOS RODRIGO GÓMEZ AQUINO  
RESPONSABLE DEL ÁREA DE CONTABILIDAD

MTRO. JOSÉ ANTONIO JIMENEZ MORALES  
JEFE DE DEPARTAMENTO DE RECURSOS FINANCIEROS

LIC SERGIO GERARDO FLORES MARRUFO  
DIRECTOR GENERAL DE ADMINISTRACIÓN Y FINANZAS



UNIVERSIDAD DE QUINTANA ROO

**UNIVERSIDAD AUTÓNOMA DEL ESTADO DE QUINTANA ROO**  
**ESTADO ANALÍTICO DE LA DEUDA Y OTROS PASIVOS**  
**DEL 01 DE ENERO AL 31 DE DICIEMBRE 2022**  
 (Cifras en Pesos MXN)

06/01/2023  
 Fecha de Impresión

Denominación de las Deudas	Moneda de Contratación	Institución o País Acreedor	Saldo Inicial del Periodo	Saldo Final del Periodo
<b>DEUDA PÚBLICA</b>				
<b>Corto Plazo</b>				
<b>Deuda Interna</b>			<b>0.00</b>	<b>0.00</b>
Instituciones de Crédito			0.00	0.00
Títulos y Valores			0.00	0.00
Arrendamientos Financieros			0.00	0.00
<b>Deuda Externa</b>			<b>0.00</b>	<b>0.00</b>
Organismos Financieros Internacionales			0.00	0.00
Deuda Bilateral			0.00	0.00
Títulos y Valores			0.00	0.00
Arrendamientos Financieros			0.00	0.00
<b>Subtotal de Deuda Pública a Corto Plazo</b>			<b>0.00</b>	<b>0.00</b>
<b>Largo Plazo</b>				
<b>Deuda Interna</b>			<b>0.00</b>	<b>0.00</b>
Instituciones de Crédito			0.00	0.00
Títulos y Valores			0.00	0.00
Arrendamientos Financieros			0.00	0.00
<b>Deuda Externa</b>			<b>0.00</b>	<b>0.00</b>
Organismos Financieros Internacionales			0.00	0.00
Deuda Bilateral			0.00	0.00
Títulos y Valores			0.00	0.00
Arrendamientos Financieros			0.00	0.00
<b>Subtotal de Deuda Pública a Largo Plazo</b>			<b>0.00</b>	<b>0.00</b>
<b>Total de Otros Pasivos</b>			<b>37,614,728.90</b>	<b>68,297,219.65</b>
<b>Total de Deuda Pública y Otros Pasivos</b>			<b>37,614,728.90</b>	<b>68,297,219.65</b>

*"Bajo protesta de decir verdad declaramos que los Estados Financieros y sus notas, son razonablemente correctos y son responsabilidad del emisor".*

  
 LIC. CARLOS RODRIGO GÓMEZ AQUINO  
 RESPONSABLE DEL ÁREA DE CONTABILIDAD

  
 MTR. JOSÉ ANTONIO JIMÉNEZ MORALES  
 JEFE DE DEPARTAMENTO DE RECURSOS FINANCIEROS

  
 LIC. SERGIO GERARDO FLORES MARRUFO  
 DIRECTOR GENERAL DE ADMINISTRACIÓN Y FINANZAS



**NOTAS A LOS ESTADOS FINANCIEROS CONTABLES**

**AL 31 DE DICIEMBRE DE 2022**

## NOTAS A LOS ESTADOS FINANCIEROS CONTABLES AL MES DE DICIEMBRE DE 2022.

Con el propósito de dar cumplimiento a los artículos 46 y 49 de la Ley General de Contabilidad Gubernamental, los entes públicos deberán acompañar notas a los estados financieros cuyos rubros así lo requieran teniendo presente los postulados de revelación suficiente e importancia relativa con la finalidad, que la información sea de mayor utilidad para los usuarios, en función de lo cual a continuación se exponen las Notas a la Información Financiera al mes de diciembre 2022.

A continuación se presentan los tres tipos de notas que acompañan a los estados, a saber:

- a) Notas de desglose
- b) Notas de memoria (cuentas de orden)
- c) Notas de gestión administrativa.

### a) Notas de Desglose.

## I) NOTAS AL ESTADO DE SITUACIÓN FINANCIERA

### ACTIVO.

#### EFFECTIVO Y EQUIVALENTES.

1. El Saldo reflejado al 31 de diciembre de 2022 por la cantidad de \$ 111,646,839.93 representa los recursos de gran liquidez, fácilmente convertibles en efectivo, estando sujetos a un cambio mínimo de valor, a un plazo menor a un año. Las cuentas de Efectivo y Equivalentes se encuentran integradas de la siguiente forma:

CUENTA	AL 31 DE DICIEMBRE 2022	AL 31 DE DICIEMBRE DE 2021
Efectivo	\$ 0.00	\$ 0.00
Bancos	\$111,646,839.93	\$ 83,392,871.99
<b>Total</b>	<b>\$111,646,839.93</b>	<b>\$ 83,392,871.99</b>



Dentro de la Cuenta de Bancos/Tesorería, se cuenta con recursos federales no etiquetados, sujetos a reglas de operación, recursos estatales no etiquetados, así como recursos obtenidos por la prestación de servicios que ofrece la Universidad tal como se detalla en el siguiente cuadro:

<b>Saldo en Bancos al 31 de Diciembre 2022</b>	<b>\$111,646,839.93</b>
<b>Fondos con afectación específica:</b>	
<b>Federal:</b>	<b>\$12,659,386.70</b>
No Etiquetados	\$0.00
Sujetos a Reglas de Operación	\$12,659,386.70
<b>Estatal:</b>	<b>\$77,847,169.81</b>
No Etiquetados	\$77,377,094.82
Sujetos a Reglas de Operación	\$470,074.99
<b>Por la prestación de Servicios de la Universidad:</b>	<b>\$21,140,283.42</b>
De Libre Disposición	\$15,539,625.54
Etiquetados	\$5,600,657.88

2. La Universidad capta sus ingresos y los registra conforme a la normatividad sobre la base del Devengado. La institución no tiene ingresos fiscales y los Ingresos por la prestación de servicios que proporciona, no tienen una antigüedad superior al año. No existen montos sujetos a algún tipo de juicio con una antigüedad Mayor a cinco ejercicios fiscales anteriores al periodo que se informa o cuya factibilidad de cobro se encuentre en riesgo.

#### **DERECHOS A RECIBIR EFECTIVO Y EQUIVALENTES Y BIENES O SERVICIOS A RECIBIR**

3. El saldo compuesto por el rubro de Derechos a recibir Efectivo y Equivalentes y Bienes o Servicios a recibir asciende a la cantidad de \$22,909,186.81 que se encuentra integrada por la cuenta de Deudores Diversos, que presenta un saldo de: \$555,883.82, Gastos a comprobar: \$30,605.00 y un monto de \$22,322,697.99, por 4 préstamo entre SSFondos.



# UNIVERSIDAD AUTÓNOMA DEL ESTADO DE QUINTANA ROO

Los saldos a la fecha y su desagregación por su antigüedad de saldos se presentan en la siguiente tabla:

Concepto	Saldo al	Antigüedad de Saldos			
	31/12/2022	<90 días	>90 días <180 días	>180días <365 días	>365 días
Cuentas por Cobrar a Corto Plazo	\$0.00	\$0.00	\$0.00	\$0.00	\$0.00
Deudores Diversos por Cobrar a Corto Plazo	\$22,909,186.81	\$22,793,275.27	\$82,453.10	\$0.01	\$33,458.43
Ingresos por Recuperar a Corto Plazo	\$0.00	\$0.00	\$0.00	\$0.00	\$0.00
Deudores por Anticipos de la Tesorería a Corto Plazo	\$0.00	\$0.00	\$0.00	\$0.00	\$0.00
Otros Derechos a recibir Efectivo o Equivalentes a Corto Plazo	\$0.00	\$0.00	\$0.00	\$0.00	\$0.00
Anticipo a Proveedores por Adquisición de Bienes y Prest. Servicios a Corto Plazo	\$0.00	\$0.00	\$0.00	\$0.00	\$0.00
Anticipo a Proveedores por Adquisición de Bienes Inmuebles y Muebles a Corto Plazo	\$0.00	\$0.00	\$0.00	\$0.00	\$0.00
Anticipo a Proveedores por Adquisición de Bienes Intangibles a Corto Plazo	\$0.00	\$0.00	\$0.00	\$0.00	\$0.00
Anticipo a Contratistas de Obra Pública Corto Plazo	\$0.00	\$0.00	\$0.00	\$0.00	\$0.00
Otros Derechos a Recibir Bienes o Servicios a Corto Plazo	\$0.00	\$0.00	\$0.00	\$0.00	\$0.00
<b>TOTAL</b>	<b>\$22,909,186.81</b>	<b>\$22,793,275.27</b>	<b>\$82,453.10</b>	<b>\$0.01</b>	<b>\$33,458.43</b>





# UNIVERSIDAD AUTÓNOMA DEL ESTADO DE QUINTANA ROO

## BIENES DISPONIBLES PARA SU TRANSFORMACIÓN O CONSUMO (INVENTARIOS)

4. La Universidad de Quintana Roo, al ser una institución que presta servicios de educación, no maneja almacenes o inventarios de materia prima terminada, en proceso de transformación o Inventarios que requieran su cuantificación. Como parte de las políticas internas, se busca la contratación de insumos para el desarrollo de las operaciones propias de la entidad con proveedores que tengan capacidad de respuesta y entrega directa en las distintas Unidades Académicas, por lo que no existe un almacén de bienes consumibles que se mantenga en stock, excepto por los materiales de los laboratorios que utilizan los alumnos.
5. En virtud de lo anteriormente descrito, no se maneja la cuenta de Almacén.

## INVERSIONES FINANCIERAS.

6. La Universidad de Quintana Roo cuenta con Fideicomisos de administración e inversión de recursos, cuyo saldo al 31 de diciembre de 2022 asciende a la cantidad de \$ 2,119,028.87, y se conforma de la siguiente manera:

NOMBRE DE FIDEICOMISO		OBJETO DEL FIDEICOMISO	AL 31 DE DICIEMBRE DE 2022
FIDEICOMISO FONDO DE AHORRO	27408-4	Fideicomiso de Administración de Inversión de las Aportaciones de Fondo de Ahorro Institucional	\$0.00
FIDEICOMISO PRODEP	27339-1	Fideicomiso de Administración de Recursos Federales sujetos a Reglas de Operación del Programa para el Desarrollo Profesional Docente	\$1,756,731.97
Otros (PATRONATO, Y SECTUR)	Fideicomisos	Fideicomiso de Administración de Inversión de las Aportaciones del Patronato de la Universidad de Quintana Roo.	\$362,296.90

7. La Universidad de Quintana Roo, en su carácter de organismo público descentralizado, no tiene participación accionaria, ni aportaciones efectuadas al capital de sociedad alguna.

## BIENES MUEBLES, INMUEBLES E INTANGIBLES.

8. Los rubros de Bienes Muebles, Inmuebles e Intangibles, a la fecha del periodo que se informa ascienden a la cantidad de \$ 4,057,204,094.55 por su parte, la depreciación acumulada de los bienes muebles que conforman el patrimonio institucional asciende a la cantidad de -\$ 242,754,688.74 la depreciación de los bienes inmuebles la cual asciende a la cantidad de: -\$ 287,584,653.18 por lo que el importe neto del patrimonio es por \$ 3,526,864,752.62

La integración de este rubro es conforme a lo siguiente:

CUENTA	AL 31 DE DICIEMBRE DE 2022	AL 31 DE DICIEMBRE DE 2021
Terrenos	\$3,061,802,197.19	\$3,059,552,317.89
Edificios o Habitacionales	\$692,157,222.81	\$650,703,487.40
Infraestructura	\$0.00	\$0.00
Construcciones en Procesos en Bienes Propios	\$3,397,945.51	\$0.00
Otros Bienes Inmuebles	\$0.00	\$0.00
<b>Subtotal Bienes Inmuebles</b>	<b>\$3,757,357,365.51</b>	<b>\$3,710,255,805.29</b>
Mobiliario y Equipo de Administración	\$114,432,743.60	\$115,435,620.82
Mobiliario y Equipo Educativo y Recreativo	\$19,537,494.14	\$19,740,612.95
Equipo e Instrumental Médico y de Laboratorio	\$92,680,711.98	\$90,623,016.60
Equipo de Transporte	\$23,357,034.69	\$24,599,725.99
Maquinaria, Otros equipos y Herramientas	\$22,372,647.96	\$22,403,844.58
Colecciones, Obras de Arte y Objetos Valiosos	\$27,333,447.39	\$27,333,447.39
Activos Biológicos	\$0.00	\$0.00
<b>Subtotal Bienes Muebles</b>	<b>\$299,714,079.76</b>	<b>\$300,136,268.33</b>
<b>Activos Intangibles</b>	<b>\$132,649.28</b>	<b>\$86,443.97</b>

En la parte de bienes inmuebles, se hizo la recepción de la obra realizada con recurso proveniente del IFEQROO, relativo al acta de entrega de recepción de la continuación de la Biblioteca de la Unidad Académica de Playa del Carmen (S306) Así como la recepción de la obra realizada con recurso proveniente del IFEQROO, relativo al acta de entrega de recepción de la continuación P-2 de la Biblioteca de la Unidad Académica de Playa del Carmen VIII etapa, que suman un monto en conjunto de: \$18,965,957.14, así como el revaluó del terreno: Calle 46 S/N entre calle 51 y Av. Santiago Pacheco Cruz que incremento su valor por \$2,249,879.30, dando una incorporación de \$21,215,836.44.

Por su parte existen dos obras en proceso, de trabajos de acabados en edificaciones y otros trabajos especializados, por un monto de: \$3,397,945.51

En la parte de bienes muebles y conforme el acuerdo Número REC-01-2022 por el que se desafectan diversos bienes muebles de la Universidad de Quintana Roo, derivado de la Primera Sesión del Comité de Validación de Baja y Destino Final de Bienes Muebles de Esta Casa de Estudios de fecha 17 de Agosto de 2021, en el cual se consideró la baja y destino final de los 740 bienes muebles propiedad de la Universidad de Quintana Roo con Dictamen Favorable UQROO/PAT/001/22, por lo que se hicieron afectaciones contables a los bienes muebles, que suman un importe total de: -\$4,974,521.03.



Al 31 de diciembre se han adquirido: 64 bienes muebles ligados a la cuenta contable mobiliario y equipo de administración por un monto de \$ 1,328,657.17, 12 bienes muebles ligados a la cuenta contable mobiliario y equipo educacional y recreativo por un monto de \$ 195,956.70; 9 bienes muebles ligados a la cuenta contable equipo e instrumental médico y de laboratorio por un monto de \$ 2,120,385.82 y 9 bienes muebles ligados a la cuenta contable maquinaria, otros equipos y herramientas por un monto de \$ 131,879.84, siendo un total de 94 de bienes muebles adquiridos que ascienden a un monto total de \$ 4,552,332.46 dejando un importe total del periodo de: -\$422,188.57

La Depreciación de los Bienes Muebles se efectúa utilizando el Método de Depreciación en Línea recta, mediante la aplicación de la Tabla de Vida Útil aprobada por el Comité para la Implementación de la Armonización Contable en la Universidad de Quintana Roo (CIAC-UQRoo) y que se encuentra armonizada con las disposiciones del CONAC, aplicando el porcentaje de Depreciación Anual dividido entre 12, considerando un uso normal y adecuado a las características de los bienes, multiplicado por cada uno de los periodos mensuales devengados del bien, a partir de la fecha de alta en el inventario y aplicado sobre el valor factura del bien, el cual ascendió a un monto de -\$ 11,195,617.15 correspondiente al mes de diciembre 2022, sin embargo derivado de la baja de bienes, se hizo la reclasificación correspondiente a la baja de los mismos el cual asciende a un monto de: \$4,826,348.01, dejando un monto de: -\$6,369,269.14

Al 31 de diciembre de 2022, la tabla de estimación de vida útil y porcentaje de depreciación anual de los bienes Muebles e Inmuebles que conforman el patrimonio de la Universidad de Quintana Roo que se encuentra vigente, es la que se observa a continuación.

CUENTA CONTABLE	DESCRIPCIÓN	Estimación Vida Útil en años	Porcentaje Depreciación Anual
<b>1.2.3</b>	<b>BIENES INMUEBLES</b>		
<b>1.2.3.3</b>	<b>Edificios No Habitacionales</b>	<b>30</b>	<b>3.3%</b>
<b>1.2.3.4</b>	<b>Infraestructura</b>	<b>25</b>	<b>4.0%</b>
<b>1.2.3.9</b>	<b>Otros Bienes Muebles</b>	<b>20</b>	<b>5.0%</b>
<b>1.2.4</b>	<b>BIENES MUEBLES</b>		
<b>1.2.4.1</b>	<b>Mobiliario y Equipo de Administración</b>		
1.2.4.1.1	Muebles de Oficina y Estantería	10	10.0%
1.2.4.1.2	Muebles, Excepto De Oficina Y Estantería	10	10.0%
1.2.4.1.3	Equipo de Cómputo y de Tecnologías de la Información	3	33.3%
1.2.4.1.9	Otros Mobiliarios y Equipos de Administración	10	10.0%
<b>1.2.4.2</b>	<b>Mobiliario y Equipo Educacional y Recreativo</b>		
1.2.4.2.1	Equipos y Aparatos Audiovisuales	3	33.3%
1.2.4.2.2	Aparatos Deportivos	5	20.0%
1.2.4.2.3	Cámaras Fotográficas y de Video	3	33.3%
1.2.4.2.9	Otro Mobiliario y Equipo Educacional y Recreativo	5	20.0%
<b>1.2.4.3</b>	<b>Equipo e Instrumental Médico y de Laboratorio</b>		



# UNIVERSIDAD AUTÓNOMA DEL ESTADO DE QUINTANA ROO

1.2.4.3.1	Equipo Médico y de Laboratorio	5	20.0%
1.2.4.3.2	Instrumental Médico y de Laboratorio	5	20.0%
<b>1.2.4.4</b>	<b>Equipo de Transporte</b>		
1.2.4.4.1	Automóviles y Equipo Terrestre	5	20.0%
1.2.4.4.2	Carrocerías y Remolques	5	20.0%
1.2.4.4.5	Embarcaciones	5	20.0%
1.2.4.4.9	Otros Equipos de Transporte	5	20.0%
<b>1.2.4.6</b>	<b>Maquinaria, Otros Equipos y Herramientas</b>		
1.2.4.6.1	Maquinaria y Equipo Agropecuario	10	10.0%
1.2.4.6.2	Maquinaria y Equipo Industrial	10	10.0%
1.2.4.6.3	Maquinaria y Equipo de Construcción	10	10.0%
1.2.4.6.3	Sistemas de Aire Acondicionado, Calefacción y de Refrigeración Industrial y	10	10.0%
1.2.4.6.5	Equipo de Comunicación y Telecomunicación	10	10.0%
1.2.4.6.6	Equipos de Generación Eléctrica, Aparatos y Accesorios eléctricos	10	10.0%
1.2.4.6.7	Herramientas y Máquinas Herramientas	10	10.0%
1.2.4.6.9	Otros Equipos	10	10.0%

## ACTIVOS INTANGIBLES Y DIFERIDOS.

9. Se ha hecho un incremento en el apartado de activos intangibles por dos montos de registro de patente ante el IMPI, por \$8,441.31 y la adquisición de un software de Atlas TI por \$14,500.00, y paquete de 5 licencias por \$23,264.00, dejando un importe del ejercicio de: \$46,205.31 y total acumulado de: \$132,649.28

A la presente fecha no hay cambios en el apartado de Activos Diferidos.

## ESTIMACIONES Y DETERIOROS

10. La Universidad no tiene estimaciones de cuentas incobrables, estimaciones de inventarios o deterioros de activos biológicos que reportar, por lo que el saldo de dicho rubro a la presente fecha se encuentra en \$0.00

## OTROS ACTIVOS.

11. La Universidad no cuenta con Activos distintos de los comprendidos en los rubros específicos que reportar, por lo que el saldo de la cuenta permanece en \$0.00



## PASIVO.

1. Del saldo en el periodo que se informa, que asciende a \$ 66,345 un 34.48% corresponde a obligaciones de pago de la Universidad de Quintana Roo ante terceros, que se encuentran dentro de los plazos establecidos contractualmente, el 27.60% corresponde a las retenciones de impuestos y pagos de seguridad social, el 37.92% en otros cuentas por pagar a CP y otros pasivos a CP, como acreedores diversos, el fideicomiso de fondo de ahorro, y prestamos entre SSFondos para cubrir con el pago de los trabajadores ante la falta de la ministración por parte del estado.

Atendiendo al periodo de su exigibilidad, las cuentas por pagar, se desglosan como a continuación se señala:

Concepto	Saldo al	Antigüedad de Saldos			
	31/12/2022	<90 días	>90 días <180 días	>180días <365días	>365 días
Servicios personales por Pagar a Corto Plazo	\$4,042,622.91	\$3,832,571.77	\$0.00	\$0.00	\$210,051.14
Proveedores por Pagar a Corto Plazo	\$18,835,604.89	\$18,395,074.19	\$0.00	\$0.00	\$440,530.70
Contratistas por Obras Públicas por Pagar a Corto Plazo.	\$0.00	\$0.00	\$0.00	\$0.00	\$0.00
Transferencias Otorgadas por Pagar a Corto Plazo	\$0.00	\$0.00	\$0.00	\$0.00	\$0.00
Retenciones y Contribuciones por Pagar a Corto Plazo	\$18,311,828.87	\$16,308,867.08	\$0.00	\$0.00	\$2,002,961.79
Devoluciones de la Ley de Ingresos por Pagar en un Plazo Menor o Igual a Doce Meses	\$0.00	\$0.00	\$0.00	\$0.00	\$0.00
Otras Cuentas por Pagar a Corto Plazo	\$77,342.03	\$0.00	\$0.00	\$0.00	\$77,342.03
Otras Pasivos a Corto Plazo	\$25,077,992.13	\$23,010,255.99	\$0.00	\$0.00	\$2,067,736.14
<b>TOTAL</b>	<b>\$66,345,390.83</b>	<b>\$61,546,769.03</b>	<b>\$0.00</b>	<b>\$0.00</b>	<b>\$4,798,621.80</b>

## FONDOS Y BIENES DE TERCEROS EN ADMINISTRACIÓN Y/O GARANTÍA A CORTO PLAZO.

2. En el rubro de Fondos y Bienes de Terceros en Garantía y/o administración a corto plazo, se registra, el Fondo de Ahorro de los Trabajadores cuya administración e inversión se encuentra a cargo del área administrativa de la Universidad a la presente fecha alcanza un importe de \$ 396,448.75.

## PASIVOS DIFERIDOS Y OTROS PASIVOS.

3. La Universidad no cuenta con Pasivos diferidos que reportar a la presente fecha, por lo que su saldo es de \$0.00. Por otro lado, se pone de manifiesto que excepto por los juicios laborales que se encuentran en curso, la Universidad no tiene pasivos contingentes adicionales que declarar. Acorde a las estimaciones de la Dirección General de Asunto Jurídicos, las demandas laborales importan la cantidad de **\$ 17,016,435.19** el detalle de los mismos se aborda en el Informe de Pasivos Contingentes al 31 de diciembre de 2022.

## II) NOTAS AL ESTADO DE ACTIVIDADES

### INGRESOS DE GESTIÓN.

1. Los ingresos de gestión (Ingresos por venta de bienes, prestación de servicios y otros ingresos) por un importe de \$ 23,785,727.66 corresponde a los ingresos captados por los servicios que presta la Universidad por concepto de inscripciones, colegiaturas, expedición de certificados, titulaciones, reposición de credencial, cursos de inglés, entre otros servicios que por su propia naturaleza realiza con lo que la suma de estos se cumplió con un 87.63% de la estimación de ingresos aprobada al inicio del año, por un importe de \$36,154,093.00, los cuales contemplan incrementos y decrementos, proveniente de ingresos extraordinarios de las academias y divisiones, que nos da un total de ingreso modificado de \$27,144,301.80

### PARTICIPACIONES, APORTACIONES, CONVENIOS, INCENTIVOS DERIVADOS DE LA COLABORACIÓN FISCAL FONDOS DISTINTOS DE APORTACIONES, TRANSFERENCIAS, ASIGNACIONES, SUBSIDIOS Y SUBVENCIONES Y PENSIONES Y JUBILACIONES.

2. Esta cuenta registra las aportaciones ordinarias y extraordinarias de la Federación y el Estado, así como los ingresos provenientes de convenios y proyectos específicos y sujetos a reglas de operación, cuyo saldo al cierre del ejercicio asciende a \$ 412,766,207 mismos que se integran de la siguiente manera:





# UNIVERSIDAD AUTÓNOMA DEL ESTADO DE QUINTANA ROO

CUENTA	AL 31 DE DICIEMBRE 2022	AL 31 DE DICIEMBRE DE 2021
Transferencias, asignaciones, subsidios y subvenciones, pensiones y jubilaciones.	\$509,368,498.26	\$444,264,166.35
Convenios y Proyectos Específicos	\$2,332,900.00	\$7,881,753.00
<b>Total</b>	<b>\$511,701,398.26</b>	<b>\$452,145,919.35</b>

Las Transferencias, Asignaciones, Subsidios y Subvenciones, y Pensiones y Jubilaciones se integran por las ministraciones que realiza la Federación y el Gobierno del Estado, en cumplimiento del Convenio de Colaboración y su anexo de ejecución correspondiente al periodo de referencia.

Los convenios corresponden a 4 proyectos financiados con recurso COQCYT, correspondientes a recurso del estado.

## OTROS INGRESOS Y BENEFICIOS

3. El saldo en este rubro al mes de diciembre, asciende a \$ 2,801,394.00 el cual se encuentra integrado por los Productos Financieros generados (rendimientos ganados por la administración del recurso) que ascienden a la cantidad de: \$ 1,334,055.05 y Otros ingresos y beneficios varios por \$ 1,467,338.95, que contempla el donativo de las becas fundación comunitaria Cozumel por un monto de: \$220,260.00 y la venta de una flotilla de vehículos que integran un monto de \$488,477.00, entre otros.

## GASTOS Y OTRAS PÉRDIDAS.

1. Respecto a los gastos de funcionamiento, cuyo saldo a la fecha es por \$ 503,019,502.59, son registrados conforme a la norma, en su agregado a nivel de capítulo de gasto, conforme a lo siguiente:

CUENTA (CAPÍTULO DE GASTO)	AL 31 DE DICIEMBRE DE 2022	AL 31 DE DICIEMBRE DE 2021
Servicios Personales	\$384,727,870.00	\$380,827,390.65
Materiales y Suministros	\$28,190,141.73	\$12,641,540.66
Servicios Generales	\$90,101,490.86	\$77,934,956.43
<b>Total</b>	<b>\$503,019,502.59</b>	<b>\$471,403,887.74</b>

La cuenta de transferencias, asignaciones, subsidios y otras ayudas presenta un saldo de \$ 1,665,298.94 en la cual se registran los pagos realizados por concepto de becas, apoyos sociales, y otras ayudas de conformidad a las actividades institucionales y a las reglas de operación de los programas.



# UNIVERSIDAD AUTÓNOMA DEL ESTADO DE QUINTANA ROO

La cuenta de otros gastos y pérdidas extraordinarias reconoce la Depreciación de los Bienes Muebles al mes de diciembre del ejercicio fiscal del 2022, por un importe de \$ 11,195,617.15 así como la de Depreciación de los Bienes Inmuebles de todo el ejercicio 2022, por un importe de \$ 0.00, así como un disminución de bienes por obsolescencia por un monto de: \$148,173.02 por lo cual se tiene un total de otros gastos por \$11,343,790.17

### III) NOTAS AL ESTADO DE VARIACIÓN EN LA HACIENDA PÚBLICA.

1. A la fecha del reporte, la cuenta de patrimonio contribuido presenta una modificación de **\$18,965,957.14** de acuerdo al saldo inicial, que corresponde a la actualización de la hacienda pública, como ya se mencionó por el incremento del valor de la biblioteca de la unidad académica de playa del Carmen.
2. Por su parte, las modificaciones al Patrimonio Generado ascienden a un importe de **-\$4,725,575.64**  
**Resultado de ejercicios anteriores:** Los cargos corresponden a un registro de comisión bancaria que no se registró por -\$3,492.76 , se efectuaron 32 reintegros a la Tesofe principalmente y el COQCYT de los remanentes del ejercicio 2021 por la cantidad de -\$ 7,022,564.73 lo cual da un saldo cargado de: -\$ 7,026,057.49

Los abonos corresponden a cinco reclasificaciones que en su conjunto suman un monto de: \$20.91, una devolución de un proveedor el cual se había efectuado el gasto en el ejercicio pasado por la cantidad de: \$13,200, y una reclasificación por compensación del 3% sobre nómina de \$24,592.00 lo cual nos da un saldo abonado de: \$37,812.91.

**Revaluos:** No existen movimientos cargados, el abono corresponde al revaluó de un terreno anteriormente comentado por: \$2,249,823.21

**Rectificaciones de resultados de ejercicios anteriores:** No existen movimientos cargados, el saldo abonado, corresponde 4 reclasificaciones de naturaleza acreedora, que en su conjunto suman: \$12,789.64



## IV) NOTAS AL ESTADO DE FLUJOS DE EFECTIVO

### EFECTIVO Y EQUIVALENTES

1. El análisis de los saldos inicial y final que figuran en la última parte del Estado de Flujo de Efectivo en la cuenta de efectivo y equivalentes es como sigue:

CONCEPTO	2022	2021
Efectivo	\$0.00	\$0.00
Bancos/Tesorería	\$111,646,839.93	\$83,392,871.99
Bancos/Dependencias y otros	\$0.00	\$0.00
Inversiones temporales (hasta 3 meses)	\$0.00	\$0.00
Fondos con afectación específica	\$0.00	\$0.00
Depósitos de Fondos de Terceros en Garantía y/o Administración	\$0.00	\$0.00
Otros Efectivos y Equivalentes	\$0.00	\$0.00
<b>TOTAL DE EFECTIVO Y EQUIVALENTES</b>	<b>\$111,646,839.93</b>	<b>\$83,392,871.99</b>

2. Por cuanto corresponde a la Conciliación de los Flujos de Efectivo Netos de las Actividades de Operación y la cuenta de Ahorro/Desahorro antes de Rubros Extraordinarios. A continuación, se presenta un ejemplo de la elaboración de la conciliación.

CONCEPTO	2022	2021
<b>Resultados del Ejercicio Ahorro/Desahorro</b>	\$22,259,928.22	-\$23,997,511.44
<b>Movimientos de partidas (o rubros) que no afectan al efectivo</b>	\$11,832,267.17	\$29,078,549.14
Depreciación	\$11,343,790.17	\$29,078,549.14
Amortización	\$0.00	\$0.00
Incrementos en las provisiones	\$0.00	\$0.00
Incremento en inversiones por revaluación	\$0.00	\$0.00
Ganancia/pérdida en venta de bienes muebles, inmuebles e intangibles	\$488,477.00	\$0.00
Incremento en cuentas por cobrar	\$0.00	\$0.00
Amortización	\$0.00	\$0.00
<b>Flujos de Efectivo Netos de las Actividades de Operación</b>	<b>\$34,092,195.39</b>	<b>\$5,081,037.70</b>



UNIVERSIDAD AUTÓNOMA DEL  
ESTADO DE QUINTANA ROO

# UNIVERSIDAD AUTÓNOMA DEL ESTADO DE QUINTANA ROO

v) CONCILIACIÓN ENTRE LOS INGRESOS PRESUPUESTARIOS Y CONTABLES, ASÍ COMO ENTRE LOS ERESOS PRESUPUESTARIOS Y LOS GASTOS CONTABLES.

Universidad Autónoma del Estado de Quintana Roo Conciliación entre los Ingresos Presupuestarios y Contables Correspondiente del 1 de Enero al 31 de Diciembre 2022 (Cifras en pesos)	
<b>1. Total de Ingresos Presupuestarios</b>	<b>538,288,519.92</b>
<b>2. Más Ingresos Contables No Presupuestarios</b>	<b>0.00</b>
2.1 Ingresos Financieros	0.00
2.2 Incremento por Variación de Inventarios	0.00
2.3 Disminución del Exceso de Estimaciones por Pérdida o Deterioro u Obsolescencia	0.00
2.4 Disminución del Exceso de Provisiones	0.00
2.5 Otros Ingresos y Beneficios Varios	0.00
2.6 Otros Ingresos Contables No Presupuestarios	0.00
<b>3. Menos ingresos presupuestarios no contables</b>	<b>0.00</b>
3.1 Aprovechamientos Patrimoniales	0.00
3.2 Ingresos Derivados de Financiamientos	0.00
3.3 Otros Ingresos Presupuestarios No Contables	0.00
<b>4. Total de Ingresos Contables</b>	<b>538,288,519.92</b>





UNIVERSIDAD AUTÓNOMA DEL  
ESTADO DE QUINTANA ROO

# UNIVERSIDAD AUTÓNOMA DEL ESTADO DE QUINTANA ROO

Universidad Autónoma del Estado de Quintana Roo Conciliación entre los Egresos Presupuestarios y los Gastos Contables Correspondiente del 1 de Enero al 31 de Diciembre 2022 (Cifras en pesos)	
<b>1. Total de Egresos Presupuestarios</b>	<b>512,681,284.81</b>
<b>2. Menos Egresos Presupuestarios No Contables</b>	<b>7,996,483.28</b>
2.1 Materias Primas y Materiales de Producción y Comercialización	0.00
2.2 Materiales y Suministros	0.00
2.3 Mobiliario y Equipo de Administración	1,786,612.68
2.4 Mobiliario y Equipo Educativo y Recreativo	474,783.09
2.5 Equipo e Instrumental Médico y de Laboratorio	2,120,385.82
2.6 Vehículos y Equipo de Transporte	0.00
2.7 Equipo de Defensa y Seguridad	0.00
2.8 Maquinaria, Otros Equipos y Herramientas	170,550.87
2.9 Activos Biológicos	0.00
2.10 Bienes Inmuebles	0.00
2.11 Activos Intangibles	46,205.31
2.12 Obra Pública en Bienes de Dominio Público	0.00
2.13 Obra Pública en Bienes Propios	3,397,945.51
2.14 Acciones y Participaciones de Capital	0.00
2.15 Compra de Títulos y Valores	0.00
2.16 Concesión de Préstamos	0.00
2.17 Inversiones en Fideicomisos, Mandatos y Otros Análogos	0.00
2.18 Provisiones para Contingencias y Otras Erogaciones Especiales	0.00
2.19 Amortización de la Deuda Pública	0.00
2.20 Adeudos de Ejercicios Fiscales Anteriores (ADEFAS)	0.00
2.21 Otros Egresos Presupuestarios No Contables	0.00

Universidad Autónoma del Estado de Quintana Roo Conciliación entre los Egresos Presupuestarios y los Gastos Contables Correspondiente del 1 de Enero al 31 de Diciembre 2022 (Cifras en pesos)	
<b>3. Más Gastos Contables No Presupuestarios</b>	<b>11,343,790.17</b>
3.1 Estimaciones, Depreciaciones, Deterioros, Obsolescencia y Amortizaciones	11,343,790.17
3.2 Provisiones	0.00
3.3 Disminución de Inventarios	0.00
3.4 Aumento por Insuficiencia de Estimaciones por Pérdida o Deterioro u Obsolescencia	0.00
3.5 Aumento por Insuficiencia de Provisiones	0.00
3.6 Otros Gastos	0.00
3.7 Otros Gastos Contables No Presupuestarios	0.00
<b>4. Total de Gasto Contable</b>	<b>516,028,591.70</b>

b) Notas de Memoria (cuentas de orden).

Atendiendo a lo establecido en Ley General de Contabilidad Gubernamental, para efectos del registro y control, el Consejo Nacional de Armonización Contable ha determinado cuentas de orden contables y presupuestales, mismas que se presentan en el Plan de Cuentas emitido.

Las cuentas de orden se utilizan para registrar movimientos de valores que no afecten o modifiquen el balance del ente contable, sin embargo, su incorporación en libros es necesaria con fines de recordatorio contable, de control y en general sobre los aspectos administrativos, o bien, para consignar sus derechos o responsabilidades contingentes que puedan, o no, presentarse en el futuro.

Las cuentas contables que mayormente se utilizan en cuentas de orden (a manera de recordatorio) se encuentran relacionadas con valores y deuda, que la Universidad no maneja, la única información susceptible de revelarse en cuentas de orden, son los bienes propiedad de la Universidad, que se tienen otorgados en comodato, y son los siguientes.





# UNIVERSIDAD AUTÓNOMA DEL ESTADO DE QUINTANA ROO

Las cuentas de orden contables al 31 de diciembre de 2022 se constituyen por:

Cuenta Contable	CUENTAS DE ORDEN CONTABLES	AL 31 DE DICIEMBRE 2022	AL 31 DE DICIEMBRE 2021
	VALORES (ALMACEN)	\$ 0.00	\$ 0.00
	JUICIOS	\$17,016,435.19	\$12,021,626.41
	BIENES CONCESIONADOS O EN COMODATO	\$ 0.00	\$ 0.00
	OBSERVACIONES DE AUDITORÍA	\$ 0.00	\$ 0.00

Las cuentas de orden presupuestal al 31 de diciembre de 2022, presentan saldos como a continuación se muestra:

	Cuentas de Orden Presupuestales	AL 31 DE DICIEMBRE DE 2022	AL 31 DE DICIEMBRE DE 2021
<b>8.1</b>	<b>Ley de Ingresos</b>		
8.1.1	Ley de Ingresos Estimada	532,366,195.00	500,878,592.00
8.1.2	Ley de Ingresos por Ejecutar	-5,783,221.07	44,583,600.69
8.1.3	Ley de Ingresos Modificada	142,103.85	25,993,782.82
8.1.4	Ley de Ingresos Devengada	0.00	0.00
8.1.5	Ley de Ingresos Recaudada	538,291,519.92	482,288,774.13
<b>8.2</b>	<b>Presupuesto de Egresos</b>		
8.2.1	Presupuesto de Egresos Aprobado	536,304,790.46	503,686,471.31
8.2.2	Presupuesto de Egresos por Ejercer	56,285,827.80	49,167,321.38
8.2.3	Presupuesto de Egresos Modificado	-53,201,571.52	-34,984,337.94
8.2.4	Presupuesto de Egresos Comprometido	20,539,249.37	2,826,406.99
8.2.5	Presupuesto de Egresos Devengado	4,808,491.84	-8,181,572.13
8.2.6	Presupuesto de Egresos Ejercido	3,521,933.25	-5,990.97
8.2.7	Presupuesto de Egresos Pagado	504,350,859.72	494,864,643.98

## c) Notas de Gestión Administrativa.

### 1. Introducción.

Los Estados Financieros que presenta esta Casa de Estudios, proveen de Información Financiera para la toma de decisiones de los servidores públicos que en ella laboran, para el H. Consejo Universitario, para los distintos entes fiscalizadores y de control y para la ciudadanía en general.

El objetivo del presente documento es la presentación de las operaciones más relevantes de índole económico-financiera que influyeron en la toma de decisiones al mes de diciembre, o bien que modificaron de manera importante la información financiera a la fecha de corte que se presenta y que aporta elementos para una mayor comprensión de la información contenida en sus principales estados e informes.

De conformidad con la Ley Orgánica, corresponde al Consejo Universitario la aprobación de los Estados Financieros Dictaminados y la autorización del presupuesto anual de ingresos y egresos presentado por el Rector. Compete a la Dirección General de Administración y Finanzas, formular mensualmente los Estados Financieros, en tanto que la Dirección General de Planeación tiene a su cargo la elaboración y control de los informes presupuestales, quedando bajo responsabilidad de la Dirección General de Administración y Finanzas la integración y presentación de la cuenta pública anual.

### 2. Panorama Económico y Financiero.

La información aquí contenida refleja las operaciones económicas derivadas del que hacer universitario, cuantificados en pesos y centavos, en moneda nacional, ante un escenario de bajos niveles inflacionarios.

### 3. Autorización e Historia.

La Universidad Autónoma del Estado de Quintana Roo (UAEQROO) constituida el 24 de mayo de 1991 por Decreto del Congreso del Estado publicado el 30 de mayo del mismo año en el Periódico Oficial del Estado, es un Organismo Público Descentralizado del Poder Ejecutivo del Estado, que cuenta con personalidad jurídica y patrimonio propios, con sede en la ciudad de Chetumal, y que tiene por objeto la formación de profesionales con de nivel licenciatura, en el Estado.

La Universidad, regida por su propia Ley Orgánica, tiene la facultad de organizarse y realizar sus actividades conforme a lo dispuesto en su propia Ley, de expedir las normas y disposiciones internas necesarias, administrar libremente su patrimonio y las demás que le permitan el debido cumplimiento de sus fines.





## 4. Organización y Objeto Social.

De conformidad a su Ley orgánica, los fines de la Universidad son:

- a. Organizar, fomentar y generar nuevos conocimientos mediante programas de investigación científica, humanística, social, cultural y de desarrollo tecnológico, buscando principalmente resolver las necesidades de la sociedad quintanarroense y de la del país en general.
- b. Impartir educación superior en los niveles técnicos, de licenciatura, estudios de Posgrado, cursos de actualización y especialización mediante las diferentes modalidades de enseñanza para formar los profesionistas, profesores e investigadores que requiere el Estado de Quintana Roo, la región y el país, en su armónico desarrollo socioeconómico y cultural.  
Organizar, fomentar y realizar programas y actividades relacionadas con la creación artística la difusión y extensión de los beneficios de la cultura que propicien el avance en su conocimiento y desarrollo;  
Contribuir a la preservación, enriquecimiento y difusión del acervo científico, cultural y natural del Estado de Quintana Roo, de la región y del país; Estar fundamentalmente al servicio del Estado y del país.
- c. El presente ejercicio fiscal supone un nuevo panorama para la universidad de Quintana Roo, tras la contingencia sanitaria que atravesamos, el cual se imparte la nueva modalidad a distancia a su vez de la presencial, para el ciclo escolar en curso.
- d. El Régimen Jurídico de la Universidad de Quintana Roo, deviene en primera Instancia, por la Constitución Política de los Estados Unidos Mexicanos y en segundo término, por su Ley Orgánica, su Reglamento General y todas aquellas normas que conforman su legislación universitaria.
- e. La universidad de Quintana Roo, retiene a sus trabajadores y proveedores los siguientes impuestos para enterarlos conforme a lo establecido por la ley en tiempo y forma: ISR por salarios, 10% de ISR sobre honorarios, 10% de ISR sobre arrendamiento, ISR de Honorarios Asimilables a Salarios, 1.25% Retención ISR, IMSS, Cesantía y Vejez, SAR, Infonavit, 3% sobre Nomina e impuestos sobre construcción.
- f. La Universidad cuenta con tres órganos de gobierno: la Junta Directiva, el Consejo Universitario y el Patronato. La Junta Directiva tiene la función de nombrar al Rector, que es el representante legal de la Universidad, así como conocer y resolver, en definitiva, los conflictos que se presenten entre las distintas autoridades universitarias.

Son atribuciones del Consejo Universitario, entre otras, la expedición y aprobación de todas las normas y disposiciones generales destinadas al mejoramiento de la organización y funcionamiento académico, técnico y administrativo de la Universidad, así como la aprobación del presupuesto anual que le sea presentado con el dictamen del Patronato.

El Patronato a su vez, funge como órgano técnico de apoyo que tiene entre sus funciones la de opinar ante el Rector y el Consejo Universitario, sobre los sistemas y procedimientos contables, así como el registro de las operaciones financieras y presupuestales de la Universidad, proponiendo los ajustes y reclasificaciones necesarias para proporcionar información a las autoridades.

Actualmente, la Universidad se encuentra organizada de la siguiente manera: Rectoría, Secretaría General, Dirección General de Innovación Educativa, Auditoría Interna, Dirección General de Comunicación Universitaria, Dirección General de Gestión Educativa, Dirección General de Administración y Finanzas, Dirección General de Planeación, Dirección General de Asuntos Jurídicos, Dirección General de Sistemas, Coordinación Unidad Académica Zona Sur, Coordinación Unidad Académica Zona Norte y en cuanto lo que corresponde al cuerpo académico se cuenta con las oficinas de las divisiones de: Ciencias de la Salud, Ciencias Políticas y Económicas, Ciencias, Ingeniería y Tecnología, de Humanidades y Lenguas, Administración Turística y Mercadotecnia Ciencias Sociales y Derecho, Desarrollo Sustentable.

- g. La universidad actualmente es fideicomisario de 4 fideicomisos activos, los cuales serán desglosados en el apartado: Fideicomisos, Mandatos y Análogos

## **5. Bases Para la Preparación de los Estados Financieros.**

Con la promulgación de la Ley General de Contabilidad Gubernamental (LGCG), la Universidad ha debido transitar desde una contabilidad de fondos, acordada por la Asociación Nacional de Universidades e Instituciones de Educación Superior (ANUIES), hacia los criterios generales que rigen la contabilidad gubernamental y la emisión de la información financiera de los entes públicos de los gobiernos federal, estatal y municipal.

El Consejo Nacional de Armonización Contable (CONAC) es el órgano facultado por Ley para la emisión de normas contables y lineamientos para la generación de información financiera, ha emitido el marco conceptual que rige y da fundamento a las bases de registro contable de la Universidad, de manera complementaria se ha dado continuidad al manejo de Fondos que estableció la ANUIES, pero observando en todo momento las disposiciones del CONAC, de manera especial dando cumplimiento a los momentos contables de registro y al vínculo automático de las operaciones presupuestales con las contables, sobre la base del Devengado.

## **6. Políticas de Contabilidad Significativa.**

A continuación, se describen las reglas contables más significativas aplicables a la Universidad en la preparación de sus estados financieros:

### **A. Base acumulativa y Actualización:**

El registro de las operaciones y eventos económicos se realiza con base ingreso y egreso devengado, esto es el momento contable que se realiza cuando existe jurídicamente el derecho de cobro, y el



reconocimiento de una obligación de pago a favor de terceros. La Universidad no revalúa ni re expresa su información financiera en términos de la inflación, toda vez que su objeto es inminentemente social y el ambiente en el que se desenvuelve es el que atañe a los recursos gubernamentales, de niveles de inflación controlada.

**B. Operaciones en el Extranjero y sus efectos en la Información Financiera de la Universidad:**

La Universidad no ha realizado operaciones en el Extranjero, en tanto que las escasas operaciones que se tienen con motivo de la participación de los cuerpos académicos en foros internacionales o bien por la publicación de artículos de investigación en revistas internacionales, se valúa al tipo de cambio del día de la operación, por lo que la Universidad no tiene otras operaciones que informar a este respecto.

**C. Método de Valuación de la Inversión en acciones de Compañías subsidiarias no consolidadas y asociadas.**

La Universidad no tiene participación accionaria en acciones o en el capital de ninguna sociedad, por lo que no existe información a revelar en este punto.

**D. Sistema y método de valuación de inventarios y costo de lo vendido.**

La Universidad es una institución cuyo objeto social consiste en la prestación de servicios de educación de nivel superior, y no tiene dentro de sus procesos, actividades de transformación de materia prima, susceptible de valuarse, ni contempla procesos productivos y de comercialización en donde se requiera la identificación del Costo de lo Vendido, por lo que no existe información a revelar en este punto.

**E. Beneficios o Empleados.**

La Universidad, no cuenta con reservas actuariales. Por disposición de Ley Orgánica, La Universidad deberá regirse por la "Ley de los Trabajadores al Servicio de los Poderes Legislativo, Ejecutivo y Judicial, de los Ayuntamientos y Organismos Descentralizados del Estado de Quintana Roo", sin embargo, actualmente sus trabajadores se encuentran afiliados al Instituto Mexicano del Seguro Social (IMSS), siendo el organismo encargado de otorgar las prestaciones al retiro para su población asegurada, por lo que no existe información a revelar en este punto.

**F. Provisiones**

Atendiendo a la estimación proporcionada por la Dirección General de Asuntos Jurídicos, quien funge como apoderado legal y representante institucional en los litigios en contra de la Universidad, se creó la Provisión o reserva para la atención de Pasivos Laborales, en ejercicios anteriores a fin de hacer frente a las sentencias definitivas dictadas en contra de la Universidad, por parte de las autoridades competentes, el cual aún no se han utilizado, por lo que no se han requerido nuevas provisiones.

De igual manera, atendiendo a lo previsto en el Acuerdo por el que se crea el Fondo de Contingencia, se tiene creada de ejercicios anteriores, una provisión para atender el impacto ocasionado por las contingencias

de tipo ambiental, así como para compensar la insuficiencia de recursos, ante la caída de los Ingresos de Libre disposición de la Universidad.

## **G. Reservas.**

La Universidad no cuenta con Reservas de ninguna naturaleza, por lo que no existe información a revelar en este punto.

## **H. Cambios en políticas contables y corrección de errores contables.**

Como ya se comentó, se hicieron 4 rectificaciones de resultados de ejercicios anteriores que en su conjunto suman \$12,789.64, y no existe alguna rectificación significativa que reportar.

## **I. Reclasificaciones.**

Para el presente ejercicio no existen afectaciones por cambios en políticas o errores contables.

## **J. Depuración y cancelación de saldos.**

No existen movimientos significativos que presentar, más que las reclasificaciones efectuadas por errores contables de ejercicios anteriores.

## **7. Posición en Moneda Extranjera y protección por Riesgo Cambiario.**

Dado que las operaciones en la generalidad, se registran en moneda nacional al valor del tipo de cambio de la fecha de realización, la Universidad de Quintana Roo no contempla como aplicable la protección contra riesgos cambiarios.

## **8. Reporte Analítico de Activo.**

- a) La Tabla de estimación de vida útil y porcentaje de depreciación anual de los bienes inmuebles y muebles de la Universidad han sido revelados al principio de este documento, dentro del apartado relativo a Bienes Muebles, Inmuebles e Intangibles.
- b) A la presente fecha no ha habido cambios en el porcentaje de depreciación o valor residual de los activos.
- c) No ha tenido lugar la capitalización de gastos, tanto financieros como de investigación y desarrollo.
- d) No existen riesgos asociados al tipo de cambio o tipo de interés de las inversiones financieras (fideicomisos) que administran los recursos de la Universidad.
- e) La Universidad no ha construido bienes susceptibles de incorporarse en el Activo.
- f) No existen circunstancias de carácter significativo que revelar asociadas a bienes en garantía, señalados en embargos, litigios, títulos de inversiones entregados en garantías, baja significativa en el valor de inversiones financieras u otras circunstancias que incidan en las cifras presentadas en la Información Financiera.



- g) No se ha presentado a la presente fecha desmantelamiento de Activos, procedimientos o implicaciones que tengan efectos sobre la contabilidad de la entidad.
- h) Los Activos de la Universidad, prevalecen con el tipo de suelo y giro que les fue asignado de origen, no se tiene planes en el corto plazo para determinar un uso distinto que impacte de manera significativa en la información financiera y que deba revelarse.

Adicionalmente se manifiesta que la Universidad no cuenta con:

- a) Inversiones en valores; b) Patrimonio de Organismos descentralizados de Control Presupuestario Indirecto, c) Inversiones en empresas de participación mayoritaria, d) Inversiones en empresas de participación minoritaria, ni e) Patrimonio de organismos descentralizados de control presupuestario directo.

## 9. Fideicomisos, Mandatos y Análogos.

La Universidad de Quintana Roo cuenta con Fideicomisos, cuyo saldo al 31 de diciembre de 2022 asciende a \$ 2,119,028.87 y se conforma como sigue:

NOMBRE DE FIDEICOMISO	AL 31 DE DICIEMBRE DE 2022
FIDEICOMISO 27408-4 FONDO DE AHORRO	\$0.00
FIDEICOMISO 27339-1 PRODEP	\$1,756,731.97
Otros Fideicomisos (PATRONATO, Y SECTUR)	\$362,296.90

## 10. Reporte de Recaudación.

- a) La información concerniente a este punto se ha abordado en las notas de Desglose del Estado de Actividades, no obstante, es de informarse que a la presente fecha se ha recaudado \$ 538,291,519.92, de la Ley de Ingresos estimada de \$532,366,195.00 que ha sido modificada por un importe de \$ 142,103.85 para llegar a \$ 532,508,298.85, por lo que ya se logró más del 100% de la captación de los ingresos esperados para el presente ejercicio fiscal.

## 11. Información Sobre la Deuda y el Reporte Analítico de la Deuda.

La Universidad, a la fecha de corte del periodo que se informa, no tiene obligaciones de pago constitutivas de deuda pública, donde se cuente con un esquema de amortizaciones de capital, ni el pago de intereses por el uso del recurso, por lo que no resulta aplicable la generación de este tipo de informes.

## 12. Calificaciones Otorgadas.

La Universidad de Quintana Roo no requiere para sus operaciones, la emisión de calificaciones de riesgo crediticio, toda vez que no cuenta con deuda pública contratada.

### 13. Proceso de Mejora.

- a) La Universidad de Quintana Roo se encuentra en proceso de implementación del Programa de Trabajo de Control Interno y continúa con la implementación de las disposiciones emitidas por el Consejo Nacional de Armonización Contable (CONAC) en los procesos administrativos internos que faciliten su cumplimiento.
- b) No existen medidas de desempeño financiero establecidas por la alta administración, no obstante la simplificación de procedimientos administrativos se encuentra en proceso.

### 14. Información por Segmentos.

Esta información no resulta aplicable a la Universidad de Quintana Roo, dadas las características de sus operaciones.

### 15. Eventos Posteriores al Cierre.

La Universidad de Quintana Roo no tiene eventos relevantes que informar ocurridos con posterioridad al periodo que se informa.

### 16. Partes Relacionadas.

Esta información no resulta aplicable a la Universidad de Quintana Roo, dadas las características de sus operaciones.

### 17. Responsabilidad Sobre la Presentación Razonable de la Información Contable.

*"Bajo protesta de decir verdad declaramos que los Estados Financieros y sus notas, son razonablemente correctos y son responsabilidad del emisor".*

*"Datos preliminares, previo al cierre del ejercicio"*



LIC. CARLOS RODRIGO GÓMEZ AQUINO  
RESPONSABLE DEL AREA DE CONTABILIDAD



MTRO. JOSÉ ANTONIO JIMENEZ MORALES  
JEFE DE DEPARTAMENTO DE RECURSOS  
FINANCIEROS



LIC SERGIO GERARDO FLORES MARRUFO  
DIRECTOR GENERAL DE ADMINISTRACIÓN Y FINANZAS





UNIVERSIDAD AUTÓNOMA  
DEL ESTADO DE QUINTANA ROO

# UNIVERSIDAD AUTÓNOMA DEL ESTADO DE QUINTANA ROO

RELACION DE DENUNCIAS Y DEMANDAS PROMOVIDAS  
EN CONTRA DE LA UNIVERSIDAD AUTÓNOMA DEL ESTADO DE QUINTANA ROO  
AL 31 DE DICIEMBRE DE 2022

Al día 31 de diciembre de 2022, la Universidad Autónoma del Estado de Quintana Roo, cuenta con diversas demandas asociadas a litigios en curso y a resoluciones judiciales que aún se encuentran pendientes de resolver, por demandas laborales que provienen de ejercicios anteriores, así como estimaciones derivadas de situaciones que pudieran comprometer en el futuro la disponibilidad de recursos de la Universidad.

El monto total de estas demandas y estimaciones al día 31 de diciembre de 2022, asciende a la cantidad de **\$17,016,435.19** (Son: diecisiete millones dieciséis mil cuatrocientos treinta y cinco pesos 19/100 M.N.) que se conforman de la siguiente manera: **1)** Por los juicios en los que se ha dictado sentencia y que existe cantidad determinada por pagar; y **2)** Por los juicios laborales y administrativos que actualmente se encuentran en proceso y que implican posibles afectaciones a corto plazo. La información relativa a lo anterior es la siguiente:

- 1. Juicios en los que se ha dictado sentencia en forma de Laudo y existe cantidad determinada por pagar y considerada como pasivo contingente:**

<b>Expediente y fecha de origen</b>	<b>Actor</b>	<b>Estado Procesal</b>	<b>Monto estimado al 31 de Diciembre de 2022</b>
DI-34/2011	Wenceslao Santiago German	Laudo firme. En proceso Incidente de Prescripción de Ejecución de Laudo.	\$38,667.68
DI-36/2011	Leny Susana Vázquez Pérez	Laudo firme.	\$56,445.69
<b>SUMA DEL TOTAL</b>			<b>\$95,113.37</b>

- 2. Estimaciones por hechos ocurridos de manera previa al periodo que se informa, con posibles afectaciones en el corto plazo derivados de juicios laborales.**

<b>Número de Expediente</b>	<b>Actor</b>	<b>Estado Procesal</b>	<b>Monto estimado al 31 de Diciembre de 2022</b>
DI-035/2011	Martín Saúl Vargas Paredes	Procedimiento en pausa debido a la falta de notificación de los codemandados Sistema Nacional de Investigadores y Consejo Nacional de Ciencia y Tecnología	\$4,901,739.33
DI-232/2009	Rodrigo Bravo Huerta	Pendiente cierre de instrucción y sentencia en forma de Laudo	\$285,731.8



DI-067/2015	Merino Ureña Huerta	Laudo Condenatorio, en trámite demanda de Amparo Directo.	\$756,708.52
DI-112/2015	Jade Carolina Interian Ramírez	Laudo Absolutorio. En trámite demanda de amparo directo contra Laudo y amparo adhesivo.	\$541,811
DI-282/2016	Javier Solís Olveres	Pendiente se dicte sentencia en forma de Laudo.	\$1,196,234
DI-72/2020	Gabriela del Carmen Rodríguez Díaz	Pendiente se dicte sentencia en forma de Laudo.	\$1,119,931.23
217/2021	Liliam Vázquez Hernández	Pendiente sentencia en forma de Laudo.	\$437,179.31
DI-167/2021	José Luis Guevara Franco	Demanda y Excepciones	\$376,241.93
DI-207/2020	Carlos Enrique Tapia Hernández	Pendiente auto de admisión de pruebas	\$697,576.64
DI-133/2021	Carlos Barrachina Lison	Desahogo de Pruebas	\$727,764.04
DI-173/2021	Julio Valerio Martínez Pech	Pendiente Auto de Admisión de Pruebas	\$433,229.25
DIT-42/2018	Joaquín Francisco Calzada Castillo	Pendiente por resolver incidente de personalidad	\$811,541
DIT-15/2018	Cleiver Yam Navarro	Laudo absolutorio En trámite juicio de amparo directo contra Laudo y Amparo Adhesivo.	\$1,108,420
DIT-30/2018	Ricardo Jimeno Espadas	Laudo absolutorio. En trámite juicio de amparo directo contra Laudo y amparo adhesivo, en Tribunal Colegiado del Vigésimo Séptimo Circuito	\$1,126,198
DIT-170/2019	Jesús Hiram Gallardo González	Demanda y Excepciones	\$454,330.42
DIT-178/2021	María de Guadalupe Cuellar Espadas	Inicio	\$1,633,904.83
<b>SUMA DEL TOTAL</b>			<b>\$16,608,541.3</b>

3. Estimaciones por hechos ocurridos de manera previa al periodo que se informa, con posibles afectaciones en el corto plazo derivados de juicios de carácter administrativo.

Expediente y fecha de origen	Actor	Estado Procesal	Monto estimado al 31 de Diciembre de 2022
48/2018/-SU-1 Primera Sala Unitaria Administrativa	C. Yunitzilin Rodríguez Pedraza	En recurso de Revisión	\$117,611.52
62/2020	C. Sergio Monroy Aguilar	Alegatos	\$31,693.00
75/2021	C. Yunitzilin Rodríguez Pedraza	Alegatos	\$163,476.00
<b>SUMA DEL TOTAL</b>			<b>\$312,780.52</b>

Tabla 1	Tabla 2	Tabla 3	Suma Total
\$95,113.37	\$16,608,541.3	\$312,780.52	\$17,016,435.19

4. Estimaciones por hechos ocurridos con anterioridad al periodo que se informa, con posibles afectaciones futuras.

Breve descripción	Estimación al 31 de Diciembre de 2022
Posibles demandas laborales derivado del recorte presupuestal	\$1,000,000.00
Multas CONAGUA	\$126,735.00

  
 LIC. VÍCTOR EMILIO BOETA PINEDA  
 DIRECTOR GENERAL DE ASUNTOS JURIDICOS



DESTINO DE LOS RECURSOS FEDERALES QUE RECIBEN UNIVERSIDADES E INSTITUCIONES DE EDUCACIÓN MEDIA SUPERIOR Y SUPERIOR

En términos del artículo 36, fracción V, del Decreto de Presupuesto de Egresos de la Federación para el Ejercicio Fiscal 2022

Información desagregada de matrícula

La información presentada es acumulada al periodo que se reporta

Del 01 de octubre al 31 de diciembre de 2022

Universidad / Institución	U. A del Edo. de Quintana Roo
---------------------------	-------------------------------

CONSOLIDADO

Nivel Educativo	Número de Alumnos		
	Primer Ingreso	Reingreso	Total
Medio Superior			0
Técnico Superior Universitario			0
Licenciatura	1,783	4,973	6,756
Especialidad			0
Maestría	12	51	63
Doctorado	9	44	53
Otros			0
:			0
:			0
:			0
			0
<b>TOTAL</b>	<b>1,804</b>	<b>5,068</b>	<b>6,872</b>

Nivel Educativo	Escuela/Facultad/Centro	Municipio	Programa/Carrera	Número de Alumnos		
				Primer Ingreso	Reingreso	Total
			Ing. Ambiental	23	80	103
			Ing. En Redes	55	146	201
			Ing. En Sistemas de Energía	35	80	115
			Lic. Manejo de Recursos Naturales	19	74	93
			Lic. Gobierno y Gestión Pública	25	74	99

DESTINO DE LOS RECURSOS FEDERALES QUE RECIBEN UNIVERSIDADES E INSTITUCIONES DE EDUCACIÓN MEDIA SUPERIOR Y SUPERIOR

En términos del artículo 36, fracción V, del Decreto de Presupuesto de Egresos de la Federación para el Ejercicio Fiscal 2022

Información desagregada de matrícula

La información presentada es acumulada al periodo que se reporta

Del 01 de octubre al 31 de diciembre de 2022

Universidad / Institución U. A del Edo. de Quintana Roo

Licenciatura	Unidad Académica Chetumal	Othón p. Blanco	Lic. Lengua Inglesa	122	203	325		
			Lic. En Humanidades	20	76	96		
			Lic. Relaciones internacionales	54	167	221		
			Lic. en Farmacia	55	80	135		
			Lic. en Enfermería	40	218	258		
			Lic. en Medicina	66	680	746		
			Lic. Antropología Social	10	22	32		
			Lic. en Derecho	141	390	531		
			Lic. en Economía y Finanzas	58	109	167		
			Lic. en Turismo			0		
			Lic. en Sistemas Comerciales	0	67	67		
			Lic. en Seguridad Pública	58	126	184		
	Unidad Académica Cozumel	Cozumel	Lic. en Mercadotecnia y Negocios	121	149	270		
			Lic. Gestión del Turismo Alternativo	39	95	134		
			Lic. Gestión de Servicios Turísticos	63	132	195		
			Lic. Tecnologías de la Información			0		
			Lic. Manejo Recursos Naturales	13	34	47		
			Lic. en Sistemas Comerciales	0	3	3		
			Lic. Lengua Inglesa	59	135	194		
			Lic. en Mercadotecnia y Negocios	70	155	225		
			Lic. en Turismo			0		
			Unidad Académica Playa del Carmen	Solidaridad	Lic. en Administración Hotelera	57	154	211
					Lic. en Derecho	109	175	284
					Lic. Gobierno y Gestión Pública	14	50	64



DESTINO DE LOS RECURSOS FEDERALES QUE RECIBEN UNIVERSIDADES E INSTITUCIONES DE EDUCACIÓN MEDIA SUPERIOR Y SUPERIOR

En términos del artículo 36, fracción V, del Decreto de Presupuesto de Egresos de la Federación para el Ejercicio Fiscal 2022

Información desagregada de matrícula

La información presentada es acumulada al periodo que se reporta

Del 01 de octubre al 31 de diciembre de 2022

Universidad / Institución	U. A del Edo. de Quintana Roo				
---------------------------	-------------------------------	--	--	--	--

	Unidad Académica Cancún	Benito Juárez	Lic. en Ingeniería Empresarial	57	172	229
			Ingeniería en Redes	36	90	126
			Lic. en Administración Hotelera	86	201	287
			Lic. en Derecho	144	422	566
			Lic. en Mercadotecnia y Negocios	134	279	413
Maestría	Unidad Académica Chetumal	Othón p. Blanco	Maestría en Planeación			0
			Maestría en Enseñanza de las Matemáticas			0
			Maestría en Educación			0
			Maestría en Educación Ambiental para el Desarrollo			0
			Maestría en Ciencias Sociales Aplicadas a los	0	14	14
			Especialidad en Economía del Sector Público			0
			Maestría en Economía del Sector Público	0	3	3
			Maestría en Español			0
			Maestría en Antropología Aplicada	0	10	10
			Maestría en Mecatrónica	0	1	1
	Maestría en Acceso a la Justicia de los Derechos			0		
	Maestría en Gestión y Desarrollo Empresarial	0	15	15		
	Maestría en Gestión Sustentable del Turismo	4	4	8		
	Unidad Académica Cozumel	Cozumel	Maestría en Ciencias Marinas y Costeras	8	4	12
			Maestría en Economía y Administración Pública			0
Doctorado	Unidad Académica Chetumal	Othón p. Blanco	Doctorado en Geografía	0	20	20
			Doctorado en Economía Pública y Desarrollo Local	0	10	10
			Doctorado en Estudios Culturales y Sociales de Quintana Roo			0
	Unidad Académica Cozumel	Cozumel	Doctorado en Desarrollo Sostenible	9	14	23

DESTINO DE LOS RECURSOS FEDERALES QUE RECIBEN UNIVERSIDADES E INSTITUCIONES DE EDUCACIÓN MEDIA SUPERIOR Y SUPERIOR

En términos del artículo 36, fracción V, del Decreto de Presupuesto de Egresos de la Federación para el Ejercicio Fiscal 2022

Información desagregada de matrícula

La información presentada es acumulada al periodo que se reporta

Del 01 de octubre al 31 de diciembre de 2022

Universidad / Institución	U. A del Edo. de Quintana Roo
---------------------------	-------------------------------

Modalidad No Escolarizada						
Licenciatura	Unidad Académica Chetumal	Othón p. Blanco	Lic. en Gobierno y Gestión Pública	0	9	9
			Lic. En Educación	0	43	43
	Unidad Académica Playa del Carmen	Solidaridad	Lic. en Derecho	0	83	83
<b>TOTAL</b>				<b>1,804</b>	<b>5,068</b>	<b>6,872</b>

Lic. Celso J. Cruz  
Caamal  
Jefe del Depto. de  
Servicios Educativos  
Generales



Nota: La fracción V del artículo 36 en este formato, es independiente del artículo 34 PEF sobre matrícula Auditada que deberá ser entregado a la instancia correspondiente.  
(El formato está preparado para agregar las filas que sean necesarias).



**NOMBRE DE LA INSTITUCIÓN: UNIVERSIDAD AUTÓNOMA DEL ESTADO DE QUINTANA ROO**

FECHA DE CAPTURA: 30 DE SEPTIEMBRE DE 2022

Informe Reportado del Semestre:

1°	2°
11-jun-22	15-dic-22

Informe Trimestral Reportado

1°	2°	3°	4°
15-abr-22	15-jul-22	15-oct-22	15-ene-23

MODALIDAD: ESCOLARIZADA

NOMBRE DEL CAMPUS: UNIDAD ACADÉMICA CHETUMAL	MATRÍCULA												VARIACIÓN DE LA MATRÍCULA RESPECTO AL SEMESTRE ANTERIOR											
	ASPIRANTES			NUEVO INGRESO			REINGRESO			MATRICULA TOTAL DEL CICLO OTOÑO 2022			MATRICULA TOTAL DEL CICLO OTOÑO 2021			VARIACIÓN ABSOLUTA			VARIACIÓN PORCENTUAL					
NIVEL	H	M	Total	H	M	Total	H	M	Total	H	M	Total	H	M	Total	H	M	Total	H	M	Total			
<b>TSU / PA</b>																								
Profesional Asociado en Redes	0	0	0	0	0	0	0	0	0	0	0	0	0	0	0	0	0	0	0	0	0	0.00	0.00	0.00
Profesional Asociado en Turismo Alternativo	0	0	0	0	0	0	0	0	0	0	0	0	0	0	0	0	0	0	0	0	0	0.00	0.00	0.00
	<b>0</b>	<b>0</b>	<b>0</b>	<b>0</b>	<b>0</b>	<b>0</b>	<b>0</b>	<b>0</b>	<b>0</b>	<b>0</b>	<b>0</b>	<b>0</b>	<b>0</b>	<b>0</b>	<b>0</b>	<b>0</b>	<b>0</b>	<b>0</b>	<b>0</b>	<b>0</b>	<b>0</b>	<b>0</b>	<b>0</b>	<b>0</b>
<b>LICENCIATURA</b>	<b>H</b>	<b>M</b>	<b>Total</b>	<b>H</b>	<b>M</b>	<b>Total</b>	<b>H</b>	<b>M</b>	<b>Total</b>	<b>H</b>	<b>M</b>	<b>Total</b>	<b>H</b>	<b>M</b>	<b>Total</b>	<b>H</b>	<b>M</b>	<b>Total</b>	<b>H</b>	<b>M</b>	<b>Total</b>			
Ingeniería Ambiental	15	18	33	9	14	23	31	49	80	40	63	103	48	68	116	-8	-5	-13	-0.17	-0.07	-0.11			
Ingeniería en Redes	57	13	70	46	9	55	127	19	146	173	28	201	178	29	207	-5	-1	-6	-0.03	-0.03	-0.03			
Ingeniería en Sistemas de Energía	33	8	41	27	8	35	68	12	80	95	20	115	106	16	122	-11	4	-7	-0.10	0.25	-0.06			
Licenciatura en Manejo de Recursos Naturales	14	8	22	11	8	19	30	44	74	41	52	93	47	56	103	-6	-4	-10	-0.13	-0.07	-0.10			
Licenciatura en Gobierno y Gestión Pública	17	12	29	16	9	25	38	36	74	54	45	99	66	63	129	-12	-18	-30	-0.18	-0.29	-0.23			
Licenciatura en Lengua Inglesa	51	95	146	43	79	122	68	135	203	111	214	325	121	223	344	-10	-9	-19	-0.08	-0.04	-0.06			
Licenciatura en Humanidades	14	15	29	9	11	20	26	50	76	35	61	96	37	71	108	-2	-10	-12	-0.05	-0.14	-0.11			
Licenciatura en Relaciones Internacionales	29	34	63	26	28	54	54	113	167	80	141	221	79	158	237	1	-17	-16	0.01	-0.11	-0.07			
Licenciatura en Farmacia	26	37	63	23	32	55	36	44	80	59	76	135	49	62	111	10	14	24	0.20	0.23	0.22			
Licenciatura en Enfermería	46	99	145	17	23	40	77	141	218	94	164	258	81	160	241	13	4	17	0.16	0.03	0.07			
Licenciatura en Medicina	329	476	805	28	38	66	305	375	680	333	413	746	353	411	764	-20	2	-18	-0.06	0.00	-0.02			
Licenciatura en Antropología Social	5	3	8	5	5	10	11	11	22	16	16	32	21	30	51	-5	-14	-19	-0.24	-0.47	-0.37			
Licenciatura en Derecho	93	135	228	56	85	141	156	234	390	212	319	531	207	326	533	5	-7	-2	0.02	-0.02	0.00			
Licenciatura en Economía y Finanzas	38	37	75	28	30	58	58	51	109	86	81	167	96	70	166	-10	11	1	-0.10	0.16	0.01			
Licenciatura en Mercadotecnia y Negocios	70	62	132	64	57	121	77	72	149	141	129	270	92	88	180	49	41	90	0.53	0.47	0.50			
Licenciatura en Turismo	0	0	0	0	0	0	0	0	0	0	0	0	0	0	0	0	0	0	0.00	0.00	0.00			
Licenciatura en Sistemas Comerciales	0	0	0	0	0	0	38	29	67	38	29	67	66	63	129	-28	-34	-62	-0.42	-0.54	-0.48			
Licenciatura en Seguridad Pública	38	28	66	32	26	58	77	49	126	109	75	184	118	76	194	-9	-1	-10	-0.08	-0.01	-0.05			
Licenciatura en Gestión del Turismo Alternativo	14	33	47	13	26	39	36	59	95	49	85	134	59	77	136	-10	8	-2	-0.17	0.10	-0.01			
	<b>889</b>	<b>1113</b>	<b>2002</b>	<b>453</b>	<b>488</b>	<b>941</b>	<b>1313</b>	<b>1523</b>	<b>2836</b>	<b>1766</b>	<b>2011</b>	<b>3777</b>	<b>1824</b>	<b>2047</b>	<b>3871</b>	<b>-58</b>	<b>-36</b>	<b>-94</b>	<b>-0.03</b>	<b>-0.02</b>	<b>-0.02</b>			
<b>MAESTRÍA</b>	<b>H</b>	<b>M</b>	<b>Total</b>	<b>H</b>	<b>M</b>	<b>Total</b>	<b>H</b>	<b>M</b>	<b>Total</b>	<b>H</b>	<b>M</b>	<b>Total</b>	<b>H</b>	<b>M</b>	<b>Total</b>	<b>H</b>	<b>M</b>	<b>Total</b>	<b>H</b>	<b>M</b>	<b>Total</b>			
Maestría en Planeación	0	0	0	0	0	0	0	0	0	0	0	0	0	0	0	0	0	0	0.00	0.00	0.00			
Maestría en Enseñanza de las Matemáticas	0	0	0	0	0	0	0	0	0	0	0	0	0	0	0	0	0	0	0.00	0.00	0.00			
Maestría en Educación	0	0	0	0	0	0	0	0	0	0	0	0	0	0	0	0	0	0	0.00	0.00	0.00			
Maestría en Educación Ambiental para el Desarrollo Sustentable	0	0	0	0	0	0	0	0	0	0	0	0	0	0	0	0	0	0	0.00	0.00	0.00			
Maestría en Ciencias Sociales Aplicadas a los Estudios Regionales	0	0	0	0	0	0	4	10	14	4	10	14	4	10	14	0	0	0	0.00	0.00	0.00			
Especialidad en Economía del Sector Público	0	0	0	0	0	0	0	0	0	0	0	0	0	0	0	0	0	0	0.00	0.00	0.00			
Maestría en Economía del Sector Público	0	0	0	0	0	0	0	3	3	0	3	3	0	3	3	0	0	0	0.00	0.00	0.00			
Maestría en Español	0	0	0	0	0	0	0	0	0	0	0	0	0	0	0	0	0	0	0.00	0.00	0.00			

*Handwritten signatures and initials in blue ink.*



Maestría en Antropología Aplicada	0	0	0	0	0	0	1	9	10	1	9	10	2	8	10	-1	1	0	-0.50	0.13	0.00
Maestría en Mecatronica	0	0	0	0	0	0	1	0	1	1	0	1	11	1	12	-10	-1	-11	-0.91	0.00	-0.92
Maestría en Acceso a la Justicia de los Derechos Humanos	0	0	0	0	0	0	0	0	0	0	0	0	0	0	0	0	0	0	0.00	0.00	0.00
Maestría en Gestión y Desarrollo Empresarial	0	0	0	0	0	0	2	13	15	2	13	15	2	13	15	0	0	0	0.00	0.00	0.00
	0	0	0	0	0	0	8	35	43	8	35	43	19	35	54	-11	0	-11	-0.58	0.00	-0.20
<b>DOCTORADO</b>																					
Doctorado en Geografía	0	0	0	0	0	0	13	7	20	13	7	20	13	11	24	0	-4	-4	0.00	-0.36	-0.17
Doctorado en Economía Pública y Desarrollo Local	0	0	0	0	0	0	7	3	10	7	3	10	8	3	11	-1	0	-1	-0.13	0.00	-0.09
Doctorado en Estudios Culturales y Sociales de Mesoamérica y del Caribe	0	0	0	0	0	0	0	0	0	0	0	0	0	0	0	0	0	0	0.00	0.00	0.00
	0	0	0	0	0	0	20	10	30	20	10	30	21	14	35	-1	-4	-5	-0.05	-0.29	-0.14
	889	1113	2002	453	488	941	1341	1568	2909	1794	2056	3850	1864	2096	3960	-70.00	-40.00	-110.00	-0.04	-0.02	-0.03

NOMBRE DEL CAMPUS: UNIDAD ACADÉMICA COZUMEL		MATRÍCULA																				
NIVEL	ASPIRANTES			NUEVO INGRESO			REINGRESO			MATRICULA TOTAL DEL CICLO OTOÑO 2022			MATRICULA TOTAL DEL CICLO OTOÑO 2021			VARIACIÓN ABSOLUTA			VARIACIÓN PORCENTUAL			
	H	M	Total	H	M	Total	H	M	Total	H	M	Total	H	M	Total	H	M	Total	H	M	Total	
<b>TSU / PA</b>																						
Profesional Asociado en Inglés	0	0	0	0	0	0	0	0	0	0	0	0	0	0	0	0	0	0	0.00	0.00	0.00	
Profesional Asociado en Mercadotecnia	0	0	0	0	0	0	0	0	0	0	0	0	0	0	0	0	0	0	0.00	0.00	0.00	
	0	0	0	0	0	0	0	0	0	0	0	0	0	0	0	0	0	0	0	0	0	
<b>LICENCIATURA</b>																						
Licenciatura en Gestion de Servicios Turísticos	32	38	70	27	36	63	44	88	132	71	124	195	81	145	226	-10	-21	-31	-0.12	-0.14	-0.14	
Licenciatura en tecnologías de la Información	0	0	0	0	0	0	0	0	0	0	0	0	0	0	0	0	0	0	0.00	0.00	0.00	
Licenciatura en Manejo de Recursos Naturales	9	6	15	8	5	13	14	20	34	22	25	47	26	36	62	-4	-11	-15	-0.15	-0.31	-0.24	
Licenciatura en Sistemas Comerciales	0	0	0	0	0	0	1	2	3	1	2	3	1	2	3	0	0	0	0.00	0.00	0.00	
Licenciatura en Lengua Inglesa	20	42	62	19	40	59	54	81	135	73	121	194	93	148	241	-20	-27	-47	-0.22	-0.18	-0.20	
Licenciatura en Mercadotecnia y Negocios	37	47	84	28	42	70	65	90	155	93	132	225	102	156	258	-9	-24	-33	-0.09	-0.15	-0.13	
Licenciatura en Turismo	0	0	0	0	0	0	0	0	0	0	0	0	0	0	0	0	0	0	0.00	0.00	0.00	
	98	133	231	82	123	205	178	281	459	260	404	664	303	487	790	-43	-83	-126	-0.14	-0.17	-0.16	
<b>MAESTRÍA</b>																						
Maestría en Gestión Sustentable del Turismo	1	3	4	1	3	4	2	2	4	3	5	8	7	8	15	-4	-3	-7	-0.57	-0.38	-0.47	
Maestría en Ciencias Marinas y Costeras	3	6	9	3	5	8	1	3	4	4	8	12	3	9	12	1	-1	0	0.33	-0.11	0.00	
Maestría en Economía y Administración Pública	0	0	0	0	0	0	0	0	0	0	0	0	0	0	0	0	0	0	0.00	0.00	0.00	
	4	9	13	4	8	12	3	5	8	7	13	20	10	17	27	-4	-3	-7	-0.40	-0.18	-0.26	
<b>DOCTORADO</b>																						
Doctorado en Desarrollo Sostenible	2	7	9	2	7	9	6	8	14	8	15	23	9	8	17	-1	7	6	-0.11	0.88	0.35	
	104	149	253	88	138	226	187	294	481	275	432	707	322	512	834	-48	-79	-127	-0.15	-0.15	-0.15	

NOMBRE DEL CAMPUS: UNIDAD ACADÉMICA PLAYA DEL CARMEN		MATRÍCULA																				
NIVEL	ASPIRANTES			NUEVO INGRESO			REINGRESO			MATRICULA TOTAL DEL CICLO OTOÑO 2022			MATRICULA TOTAL DEL CICLO OTOÑO 2021			VARIACIÓN ABSOLUTA			VARIACIÓN PORCENTUAL			
	H	M	Total	H	M	Total	H	M	Total	H	M	Total	H	M	Total	H	M	Total	H	M	Total	
<b>LICENCIATURA</b>																						
Licenciatura en Administración Hotelera	32	34	66	23	34	57	58	96	154	81	130	211	109	159	268	-28	-29	-57	-0.26	-0.18	-0.21	
Licenciatura en Derecho	47	77	124	40	69	109	60	115	175	100	184	284	103	176	279	-3	8	5	-0.03	0.05	0.02	
Licenciatura en Gobierno y Gestión Pública	10	6	16	11	3	14	22	28	50	33	31	64	32	33	65	1	-2	-1	0.03	-0.06	-0.02	



Ingeniería Empresarial	40	31	71	34	23	57	78	94	172	112	117	229	120	134	254	-8	-17	-25	-0.07	-0.13	-0.10
	129	148	277	108	129	237	218	333	551	326	462	788	364	502	866	-38	-40	-78	-0.10	-0.08	-0.09

NOMBRE DEL CAMPUS: UNIDAD ACADÉMICA CANCUN	MATRÍCULA																				
	ASPIRANTES			NUEVO INGRESO			REINGRESO			MATRICULA TOTAL DEL CICLO OTOÑO 2022			MATRICULA TOTAL DEL CICLO OTOÑO 2021			VARIACIÓN ABSOLUTA			VARIACIÓN PORCENTUAL		
	H	M	Total	H	M	Total	H	M	Total	H	M	Total	H	M	Total	H	M	Total	H	M	Total
LICENCIATURA																					
Ingeniería en Redes	41	7	48	32	4	36	71	19	90	103	23	126	99	28	127	4	-5	-1	0.04	-0.18	-0.01
Licenciatura en Administración Hotelera	52	66	118	37	49	86	80	121	201	117	170	287	149	194	343	-32	-24	-56	-0.21	-0.12	-0.16
Licenciatura en Derecho	80	153	233	46	98	144	146	276	422	192	374	566	187	353	540	5	21	26	0.03	0.06	0.05
Licenciatura en Mercadotecnia y Negocios	78	101	179	62	72	134	120	159	279	182	231	413	177	243	420	5	-12	-7	0.03	-0.05	-0.02
	251	327	578	177	223	400	417	575	992	594	798	1392	612	818	1430	-18	-20	-38	-0.03	-0.02	-0.03


**MODALIDAD: NO ESCOLARIZADA**

NOMBRE DEL CAMPUS: UNIDAD ACADÉMICA CHETUMAL	MATRÍCULA												VARIACIÓN DE LA MATRÍCULA RESPECTO AL SEMESTRE ANTERIOR								
	ASPIRANTES			NUEVO INGRESO			REINGRESO			MATRICULA TOTAL DEL CICLO OTOÑO 2022			MATRICULA TOTAL DEL CICLO OTOÑO 2021			VARIACIÓN ABSOLUTA			VARIACIÓN PORCENTUAL		
	H	M	Total	H	M	Total	H	M	Total	H	M	Total	H	M	Total	H	M	Total	H	M	Total
LICENCIATURA																					
Licenciatura en Gobierno y Gestión Pública	0	0	0	0	0	0	5	4	9	5	4	9	0	0	0	5	4	9	0.00	0.00	0.00
Licenciatura en Educación	0	0	0	0	0	0	10	33	43	10	33	43	0	0	0	10	33	43	0.00	0.00	0.00
	0	0	0	0	0	0	15	37	52	15	37	52	0	0	0	15	37	52	0	0	0

NOMBRE DEL CAMPUS: UNIDAD ACADÉMICA PLAYA DEL CARMEN	MATRÍCULA												VARIACIÓN DE LA MATRÍCULA RESPECTO AL SEMESTRE ANTERIOR								
	ASPIRANTES			NUEVO INGRESO			REINGRESO			MATRICULA TOTAL DEL CICLO OTOÑO 2022			MATRICULA TOTAL DEL CICLO OTOÑO 2021			VARIACIÓN ABSOLUTA			VARIACIÓN PORCENTUAL		
	H	M	Total	H	M	Total	H	M	Total	H	M	Total	H	M	Total	H	M	Total	H	M	Total
LICENCIATURA																					
Licenciatura en Derecho	0	0	0	0	0	0	33	50	83	33	50	83	0	0	0	33	50	83	0.00	0.00	0.00
	0	0	0	0	0	0	0	0	0	0	0	0	0	0	0	0	0	0	0.00	0.00	0.00
	0	0	0	0	0	0	33	50	83	33	50	83	0	0	0	33	50	83	0	0	0

TOTAL MATRÍCULA ESCOLARIZADA	1373	1737	3110	826	978	1804	2163	0	4933	2989	3748	6737	3162	3928	7090	-174.00	-179.00	-353.00	-0.32	-0.28	-0.30
TOTAL MATRÍCULA NO ESCOLARIZADA	0	0	0	0	0	0	48	87	135	48	87	135	0	0	0	48.00	87.00	135.00	0.00	0.00	0.00
<b>TOTAL MATRÍCULA INSTITUCIÓN</b>	<b>1373</b>	<b>1737</b>	<b>3110</b>	<b>826</b>	<b>978</b>	<b>1804</b>	<b>2211</b>	<b>87</b>	<b>5068</b>	<b>3037</b>	<b>3835</b>	<b>6872</b>	<b>3162</b>	<b>3928</b>	<b>7090</b>	<b>-125</b>	<b>-93</b>	<b>-218</b>	<b>-0.04</b>	<b>-0.02</b>	<b>-0.03</b>

Elaboró  
  
 Mtra. Tessie M. Priego Concha

Revisó  
  
 Lic. Celso Joaquín Cruz Caamal

Autorizó  
  
 Lic. Hugo José Manrique Aguilar





# Asociación Mexicana de Órganos de Control y Vigilancia en Instituciones de Educación Superior, A. C.

**MTRO. FRANCISCO XAVIER LÓPEZ MENA**  
**RECTOR DE LA UNIVERSIDAD AUTÓNOMA DEL ESTADO DE QUINTANA ROO**  
**P R E S E N T E:**

Con base en las disposiciones del Presupuesto de Egresos de la Federación para el Ejercicio Fiscal 2022; las consideraciones en relación a la matrícula emitidas por la SEP y su solicitud para que la AMOCVIES, A.C. auditara el segundo informe semestral de matrícula y su variación con respecto al año anterior, la Benemérita Universidad Autónoma de Aguascalientes fue designada como Auditor Externo AMOCVIES, A.C. para efectuar la Auditoría a la Matrícula de la Universidad Autónoma del Estado de Quintana Roo.

## **OBJETIVO**

Verificar la confiabilidad de los datos reportados en los informes de matrícula del Segundo semestre en cumplimiento de las disposiciones que aplican del artículo 34, fracción III, del Presupuesto de Egresos de la Federación para el ejercicio fiscal 2022.

## **ALCANCES**

Recibida la información de la matrícula conforme a las indicaciones y formatos determinados por la SEP, cuyo contenido es responsabilidad del Departamento de Servicios Educativos Generales adscrito a la Dirección General de Gestión Educativa, se analizó de la siguiente manera.

- I. Se revisó el cálculo de la muestra de los expedientes escolares de alumnos con base en la fórmula proporcionada por AMOCVIES, A.C., la estratificación se realizó por programa educativo o división. El total de matrícula de la Universidad reportado en el informe DGESUI-SEP es de 6,872 alumnos y la muestra que se revisó es de 95 expedientes escolares.
- II. La auditoría consistió en la confrontación de la evidencia que soporta las cifras de la matrícula reportadas en el Segundo Informe semestral de matrícula con base en el esquema determinado por la AMOCVIES, A.C., comprometiéndose a presentar los resultados de dicha auditoría externa con todo profesionalismo, imparcialidad y objetividad.

4

620





## RESULTADOS

### 1. Soporte de aspirantes a la Institución.

Los programas educativos de la Institución cuentan con soporte documental en formato electrónico de los aspirantes registrados en el *Informe DGESUI-SEP*.

### 2. Análisis de duplicidad de alumnos registrados en la base de datos.

El 100% de los 6,872 alumnos no presenta duplicidad

### 3. Concordancia entre las cifras del *Informe DGESUI-SEP* y la base de datos de Servicios Escolares.

Se encontró un 100% de concordancia entre las cifras de matrícula reportada en el Informe DGESUI-SEP (aspirantes, nuevo ingreso, reingreso y matrícula total) con la base de datos de la matrícula del Departamento de Servicios Educativos Generales adscrito a la Dirección General de Gestión Educativa.

### 4. Concordancia entre el género y nombre del alumno en la base de datos de Servicios Escolares.

No existe concordancia entre el género y nombre de 36 alumnos, en la base de datos del Departamento de Servicios Educativos Generales adscrito a la Dirección General de Gestión Educativa, mismos que se relacionan a continuación:

No	MATRICULA	NOMBRE ALUMNO	GÉNERO		NOMBRE PROGRAMA EDUCATIVO	UNIDAD ACADÉMICA	IND.	NIVEL EDUCATIVO
			BD	CURP				
1	19-24548	NAVARRO PECH OSWALDO	M	H	LICENCIATURA EN ADMINISTRACIÓN HOTELERA	CANCÚN	RY	LICENCIATURA
2	19-24720	GÓNGORA AGUIRRE KARINA MICHELLE	H	M	LICENCIATURA EN ADMINISTRACIÓN HOTELERA	CANCÚN	RY	LICENCIATURA
3	19-24728	BLANCO JUAN CARLOS	H	M	LICENCIATURA EN ECONOMÍA Y FINANZAS	CHETUMAL	RY	LICENCIATURA
4	20-26089	ALVARADO LOPEZ ANGEL GABRIEL	M	H	INGENIERÍA EN REDES	CANCÚN	RY	LICENCIATURA
5	20-27282	MEDINA PUCH SYDNEY ANAHY	H	M	LICENCIATURA EN DERECHO	CANCÚN	RY	LICENCIATURA
6	21-28570	PALOMO POLANCO ANA PAOLA	H	M	LICENCIATURA EN ADMINISTRACIÓN HOTELERA	PLAYA DEL CARMÉN	RY	LICENCIATURA
7	21-29108	GUTIÉRREZ VÁZQUEZ KAREN ARAISA	H	M	LICENCIATURA EN DERECHO	CANCÚN	RY	LICENCIATURA
8	21-29204	MEJIA FIERRO CARMELITA	H	M	LICENCIATURA EN RELACIONES INTERNACIONALES	CHETUMAL	RY	LICENCIATURA
9	21-29372	TIQUE CAAMAÑO SUSANA	H	M	LICENCIATURA EN DERECHO	CANCÚN	RY	LICENCIATURA
10	21-29499	VILLANUEVA TEP ZOYLA GUADALUPE	H	M	LICENCIATURA EN ADMINISTRACIÓN HOTELERA	CANCÚN	RY	LICENCIATURA





# Asociación Mexicana de Órganos de Control y Vigilancia en Instituciones de Educación Superior, A. C.

No	MATRICULA	NOMBRE ALUMNO	GÉNERO		NOMBRE PROGRAMA EDUCATIVO	UNIDAD ACADÉMICA	IND.	NIVEL EDUCATIVO
			BD	CURP				
11	21-29985	PONCE TINOCO ERICK BRYAN	M	H	LICENCIATURA EN MERCADOTECNIA Y NEGOCIOS	CANCÚN	RY	LICENCIATURA
12	21-30279	MENDOZA OROZCO LESLY PAOLA	H	M	LICENCIATURA EN ECONOMÍA Y FINANZAS	CHETUMAL	RY	LICENCIATURA
13	21-30294	ROSAS HERNÁNDEZ HÉCTOR	M	H	LICENCIATURA EN ECONOMÍA Y FINANZAS	CHETUMAL	RY	LICENCIATURA
14	22-30539	COB YAH ALEJANDRA NOEMI	H	M	LICENCIATURA EN MEDICINA	CHETUMAL	RY	LICENCIATURA
15	22-30693	CASTRO LANESTOSA GABRIELA ALEJANDRA	H	M	LICENCIATURA EN MANEJO DE RECURSOS NATURALES	COZUMEL	NY	LICENCIATURA
16	22-30731	CHAN MIRANDA HANNIA PRISCILA	H	M	LICENCIATURA EN LENGUA INGLESA	COZUMEL	NY	LICENCIATURA
17	22-30764	GONZÁLEZ ARANA ROBERTO JESÚS	M	H	LICENCIATURA EN LENGUA INGLESA	COZUMEL	NY	LICENCIATURA
18	22-30767	UICAB MOO JENI JAZMIN	H	M	LICENCIATURA EN ADMINISTRACIÓN HOTELERA	PLAYA DEL CARMÉN	NY	LICENCIATURA
19	22-30772	RAMOS SANCHEZ JIMENA	H	M	LICENCIATURA EN ADMINISTRACIÓN HOTELERA	PLAYA DEL CARMÉN	NY	LICENCIATURA
20	22-30844	SOLIS ZAMUDIO EDUARDO ISAI	M	H	LICENCIATURA EN ADMINISTRACIÓN HOTELERA	PLAYA DEL CARMÉN	NY	LICENCIATURA
21	22-30878	TADEO GOMEZ SHEYLA CITLALI	H	M	LICENCIATURA EN ADMINISTRACIÓN HOTELERA	PLAYA DEL CARMÉN	NY	LICENCIATURA
22	22-30888	MORALES RODRIGUEZ EDUARDO	M	H	LICENCIATURA EN GOBIERNO Y GESTIÓN PÚBLICA	PLAYA DEL CARMÉN	NY	LICENCIATURA
23	22-30897	ORDÓÑEZ LOPEZ DIEGO EDMUNDO	M	H	LICENCIATURA EN GOBIERNO Y GESTIÓN PÚBLICA	PLAYA DEL CARMÉN	NY	LICENCIATURA
24	22-30947	CHAN CAN MARIANA BEATRIZ	H	M	LICENCIATURA EN ADMINISTRACIÓN HOTELERA	CANCÚN	NY	LICENCIATURA
25	22-30958	CRUZ CAHUICH NAOMI	H	M	LICENCIATURA EN ADMINISTRACIÓN HOTELERA	CANCÚN	NY	LICENCIATURA
26	22-31012	MELECIO GIL ANDREA IVON	H	M	LICENCIATURA EN ADMINISTRACIÓN HOTELERA	CANCÚN	NY	LICENCIATURA
27	22-31406	ALVAREZ CUEVAS FRIDA	H	M	LICENCIATURA EN DERECHO	PLAYA DEL CARMÉN	NY	LICENCIATURA
28	22-31416	VALENCIA ANDRADE GEIR FABIOLA	H	M	INGENIERÍA EN SISTEMAS DE ENERGÍA	CHETUMAL	NY	LICENCIATURA
29	22-31464	SANCHEZ CHULIM HANA GUADALUPE	H	M	LICENCIATURA EN MANEJO DE RECURSOS NATURALES	CHETUMAL	NY	LICENCIATURA
30	22-31607	HERNÁNDEZ PABLO MARTHA GUADALUPE	H	M	LICENCIATURA EN SEGURIDAD PÚBLICA	CHETUMAL	NY	LICENCIATURA
31	22-31686	MAY CANUL ANDREA ALEJANDRA	H	M	LICENCIATURA EN DERECHO	CHETUMAL	NY	LICENCIATURA
32	22-31848	DOMINGUEZ PEREZ ANDREA ISABEL	H	M	LICENCIATURA EN MERCADOTECNIA Y NEGOCIOS	CHETUMAL	NY	LICENCIATURA
33	22-31879	PUC GRACIANI GABRIELA	H	N	LICENCIATURA EN ECONOMÍA Y FINANZAS	CHETUMAL	NY	LICENCIATURA
34	22-32230	UITZIL CHIM LUIS FERNANDO	M	H	LICENCIATURA EN MERCADOTECNIA Y NEGOCIOS	CANCÚN	NY	LICENCIATURA
35	22-32295	GARCIA BENITEZ ASTRID ABIGALI	H	M	LICENCIATURA EN MERCADOTECNIA Y NEGOCIOS	COZUMEL	NY	LICENCIATURA
36	22-32508	DZIB CRUZ SHANIA NATALY	H	M	LICENCIATURA EN HUMANIDADES	CHETUMAL	NY	LICENCIATURA

## Recomendación.

Es importante establecer mecanismos de control y verificación por parte del área responsable de generar y/o concentrar la información de los alumnos, a efecto de validar que la base de datos refleje de manera correcta y congruente el genero de los alumnos matriculados.

60





# Asociación Mexicana de Órganos de Control y Vigilancia en Instituciones de Educación Superior, A. C.

## 5. Concordancia entre las cifras del Informe DGESUI-SEP y la Estadística 911

Se encontró un 100% de concordancia entre las cifras de matrícula reportada en el Informe DGESUI-SEP (aspirantes, nuevo ingreso, reingreso y matrícula total) con la estadística 911.

## 6. Revisión de expedientes escolares de alumnos registrados.

Los expedientes escolares de los alumnos de la muestra revisada cuentan con el 100% de los documentos señalados en la normativa correspondiente.

## 7. Resumen de matrícula.

Resumen de matrícula reportada con base en el informe DGESUI-SEP y fecha de corte al 30 de septiembre de 2022.

Nivel	Matrícula de nuevo ingreso	Matrícula de reingreso	Total
Media Superior	----	----	----
TSU/PA	----	----	----
Licenciatura	1,783	4,973	6,756
Maestría	12	51	63
Doctorado	9	44	53
Total	1,804	5,068	6,782

## 8. Variación de la matrícula.

Se encontró que la variación entre los indicadores de matrícula de la Universidad Autónoma del Estado de Quintana Roo a la fecha de corte con respecto al año anterior (septiembre 2022/septiembre 2021) es por la cantidad de -218 alumnos, como se muestra en el cuadro siguiente:

Nivel	Matrícula total actual de acuerdo al informe DGESUI-SEP de 30 de septiembre 2022	Matrícula total del año pasado de acuerdo al Informe de auditoría externa de 30 de septiembre 2021	Variación
Media Superior	----	----	----
TSU/PA	----	----	----
Licenciatura	6,756	6,957	-201
Maestría	63	81	-18
Doctorado	53	52	1
Total	6,872	7,090	-218

Porcentaje de variación global de la matrícula: -3.07%

4

60



# Asociación Mexicana de Órganos de Control y Vigilancia en Instituciones de Educación Superior, A. C.


## CONCLUSIÓN

De acuerdo al objetivo de la auditoría, se desprende que la información emitida por la Universidad Autónoma del Estado de Quintana Roo es razonablemente confiable, determinando un 100% de concordancia entre los datos contenidos en el segundo informe semestral de matrícula 2022 en consideración al Artículo 34, fracción III, del Presupuesto de Egresos de la Federación 2022 y las evidencias presentadas por la Institución.

La auditoría a la matrícula de la Universidad Autónoma del Estado de Quintana Roo, se llevó a cabo de conformidad con las Normas de Auditoría para Atestiguar. Dichas normas exigen que cumplamos con los requisitos de ética, así como que planifiquemos y ejecutemos la auditoría con el fin de obtener una seguridad razonable sobre la información que se reportará a la SEP.


Chetumal, Quintana Roo, 25 de noviembre de 2022.

ATENTAMENTE



---

C.P. Alfredo Nájar Fuentes  
Presidente del Consejo Directivo de la  
AMOCVIES, A. C.



---

C.P.C. German Ramírez Ortiz  
Contralor Universitario de la Benemérita  
Universidad Autónoma de Aguascalientes.