



UNIVERSIDAD DE QUINTANA ROO  
DIRECCIÓN GENERAL DE  
ADMINISTRACIÓN Y FINANZAS

Chetumal, Quintana Roo, 07 enero 2019  
UQROO/DGAF/007/19

**Dra. Carmen Enedina Rodríguez Armenta**  
**Directora General de Educación Superior Universitaria**  
**Presente.**

Por este conducto y por instrucciones del Rector, Dr. Ángel Ezequiel Rivero Palomo, me permito enviarle el informe del Cuarto Trimestre en términos del Art. 41 Fracciones I, II, III, IV y V del Decreto del Presupuesto de Egresos de la Federación y el Reporte del Cuarto Trimestre del Programa Presupuestario U006 Subsidios Federales para Organismos Descentralizados Estatales (ITSO) referente al Ejercicio Fiscal 2018.

Sin más por el momento, aprovecho la ocasión para saludarlos cordialmente.

Atentamente

“Fructificar la razón: trascender nuestra cultura”

  
Mtro. Jorge Manríquez Cénteno  
Director



Cc.p. Dr. Ángel Ezequiel Rivero Palomo. Rector.  
C.c.p. Mtro. Jorge Israel Rivero Quiñones. Presidente del Patronato.  
C.c.p. Expediente.

un engargolado

Boulevard Bahía s/n, esquina Ignacio Comonfort, Colonia del Bosque, Código Postal 77019, Chetumal, Quintana Roo, México. Teléfono  
+(983)83.50300, Fax +(983)83.29656 [www.uqroo.mx](http://www.uqroo.mx)

DESTINO DE LOS RECURSOS FEDERALES QUE RECIBEN UNIVERSIDADES E INSTITUCIONES DE EDUCACIÓN MEDIA SUPERIOR Y SUPERIOR.

En términos del artículo 41, fracción I del Decreto de Presupuesto de Egresos de la Federación para el Ejercicio Fiscal 2018.

Programas y cumplimiento de metas.

La información presentada es acumulada al periodo que se reporta.

Enero - Diciembre 2018.

Fracción I

Nombre de la Universidad	Programas PEF/2018	PRIMER TRIMESTRE DEL 2018				SEGUNDO TRIMESTRE DEL 2018				TERCER TRIMESTRE DEL 2018				CUARTO TRIMESTRE DEL 2018				NOTA
		LOS PROGRAMAS A LOS QUE SE DESTINEN LOS RECURSOS FEDERALES (MILES DE PESOS)				LOS PROGRAMAS A LOS QUE SE DESTINEN LOS RECURSOS FEDERALES (MILES DE PESOS)				LOS PROGRAMAS A LOS QUE SE DESTINEN LOS RECURSOS FEDERALES (MILES DE PESOS)				LOS PROGRAMAS A LOS QUE SE DESTINEN LOS RECURSOS FEDERALES (MILES DE PESOS)				
		Enero	Febrero	Marzo	NOTA	Abril	Mayo	Junio	NOTA	Julio	Agosto	Septiembre	NOTA	Octubre	Noviembre	Diciembre		
U. de Quintana Roo	SUBSIDIOS FEDERALES PARA ORGANISMOS DESCENTRALIZADOS ESTATALES U006	0.00	27,563.00	61,919.00		75,701.00	89,483.00	116,460.92		137,131.92	150,913.92	164,895.92		178,477.92	206,962.81	215,891.41		
		0.00	27,563.00	34,356.00		13,782.00	13,782.00	26,977.92		20,671.00	13,782.00	13,782.00		13,782.00	28,484.89	8,928.60		
V V V	CARRERA DOCENTE U040	0.00	0.00	0.00		0.00	0.00	0.00		0.00	0.00	2,626.49		2,626.49	2,626.49	2,626.49		
V V V	APYOS PARA LA ATENCION DE PROBLEMAS ESTRUCTURALES DE LAS UPE U081	0.00	0.00	0.00		0.00	0.00	0.00		0.00	0.00	0.00		0.00	0.00	0.00		
V V V	PROGRAMA PARA EL DESARROLLO PROFESIONAL DOCENTE (PRODEP) S247	0.00	0.00	0.00		0.00	0.00	0.00		0.00	1,416.58	1,416.58		1,416.58	1,416.58	1,416.58		
V V V	PROGRAMA FORTALECIMIENTO DE LA CALIDAD EDUCATIVA (PFCE) S267	0.00	0.00	0.00		0.00	0.00	0.00		0.00	1,416.58	0.00		0.00	0.00	0.00		
V V V	EXTRAORDINARIO NO REGULARIZABLE U006	0.00	0.00	0.00		0.00	5,912.59	5,912.59		5,912.59	5,912.59	5,912.59		5,912.59	5,912.59	5,912.59		
V V V	PROGRAMA DE APOYO AL DESARROLLO DE LA EDUCACION SUPERIOR (PADES) U080	0.00	0.00	0.00		0.00	0.00	0.00		0.00	5,408.18	5,408.18		5,408.18	5,408.18	5,408.18		
V V V		0.00	0.00	0.00		0.00	0.00	0.00		0.00	5,408.18	0.00		0.00	0.00	0.00		
		0.00	0.00	0.00		0.00	0.00	0.00		0.00	0.00	0.00		1,298.23	1,298.23	1,298.23		
		0.00	0.00	0.00		0.00	0.00	0.00		0.00	0.00	0.00		1,298.23	0.00	0.00		
	SUMA DEL MES	0.00	27,563.00	34,356.00		13,782.00	39,694.59	26,977.92		20,671.00	20,606.76	16,408.49		15,080.23	28,484.89	8,928.60		
	SUMAS ACUMULADAS	0.00	27,563.00	61,919.00		75,701.00	95,395.59	122,373.51		143,044.51	163,651.27	180,059.76		195,139.99	223,624.88	232,553.48		
	ACUMULADO DEL TRIMESTRE			61,919.00		13,782.00	53,917.59	60,454.51		57,866.26						52,493.72		

Observación: Las ministraciones se empezaron a recibir a partir del mes de febrero, durante el mes de marzo se recibió lo correspondiente de enero y marzo; esto se debió al retraso en la firma del convenio de apoyo financiero.

Mtro. Jorge Manríquez Carrizosa  
DIRECTOR GENERAL DE ADMINISTRACIÓN Y FINANZAS

MEAP. Ana Mariela Muñoz Cancón  
DIRECTORA GENERAL DE PLANEACION

Dr. Ángel Esquivel Rincón Palou  
RECTOR

RECURSOS FEDERALES QUE SE RECIBIERON INCLUYENDO SUBSIDIOS EXTRAORDINARIOS, EN EL ARTÍCULO 41/2018 PEF DEL PRESENTE EJERCICIO, PRESENTARSE EN LAS FRACCIONES I, II Y III, ASÍ MISMO EL ÓRGANO DE CONTROL INTERNO DE LA INSTITUCIÓN SERÁ EL RESPONSABLE DE INFORMAR AL C. RECTOR(A) QUE SEA CORRECTA LA INFORMACIÓN RELATIVA AL DESARROLLO DE ESTE PROGRAMA DE LOS FONDOS DE LOS RECURSOS ASIGNADOS PEF EN EL PRESENTE EJERCICIO.

A = Acumulado

R/M = Recursos Federales Mensuales ( Subsidios Ordinarios y Extraordinarios 2018 )



RECURSOS FEDERALES QUE RECIBEN UNIVERSIDADES E INSTITUCIONES DE EDUCACIÓN MEDIA SUPERIOR Y SUPERIOR

Costo de la plantilla de personal

En términos del artículo 41, fracción II del Decreto de Presupuesto de Egresos de la Federación para el Ejercicio Fiscal 2018

La información presentada es acumulada al período que se reporta

Período de Octubre - Diciembre / 2018

Universidad / Institución	Categoría	Tipo de personal	Estructura de la Plantilla					Responsabilidad laboral	Ubicación	CUARTO TRIMESTRE 2018			
			Costo unitario bruto (pesos)							Costo total de la plantilla (Pesos)			
			Octubre	Noviembre	Diciembre	Octubre	Noviembre			Diciembre	Octubre	Noviembre	Diciembre
U. de Quintana Roo	COORDINADOR DE UNIDAD	MANDO MEDIO	32,364	92,345	32,234	3	3	3	97,091	277,035	96,703	470,829	
✓✓✓	DIRECTOR DE ÁREA	MANDO MEDIO	25,630	73,132	25,528	20	20	20	512,605	1,462,642	510,556	2,485,803	
✓✓✓	DIRECTOR JURÍDICO	MANDO MEDIO	21,768	62,111	21,681	1	1	1	21,768	62,111	21,681	105,560	
✓✓✓	RECTOR	MANDO MEDIO	46,128	131,619	45,943	1	1	1	46,128	131,619	45,943	223,690	
✓✓✓	SECRETARIO GENERAL	MANDO MEDIO	34,832	99,389	34,693	1	1	1	34,832	99,389	34,693	168,914	
✓✓✓	JEFE DE DEPARTAMENTO	MANDO MEDIO	14,808	42,312	14,313	32	32	32	473,860	1,353,972	458,020	2,285,852	
✓✓✓	RESPONSABLE DE ÁREA A	ADMINISTRATIVO	11,826	33,608	11,859	54	54	54	638,577	1,814,832	640,383	3,093,793	
✓✓✓	RESPONSABLE DE ÁREA B	ADMINISTRATIVO	11,575	33,027	11,528	10	10	10	115,748	330,268	115,295	561,300	
✓✓✓	ANALISTA A	ADMINISTRATIVO	6,591	19,243	6,824	59	59	59	388,864	1,135,306	402,616	1,928,787	
✓✓✓	ANALISTA B	ADMINISTRATIVO	7,705	21,986	7,874	15	15	15	115,578	328,785	115,116	560,480	
✓✓✓	ANALISTA C	ADMINISTRATIVO	8,347	23,614	8,270	49	49	49	408,998	1,157,096	405,229	1,971,323	
✓✓✓	ASISTENTE A	ADMINISTRATIVO	4,876	13,949	4,969	14	14	14	68,258	195,292	68,170	331,720	
✓✓✓	ASISTENTE B	ADMINISTRATIVO	4,806	13,713	4,773	20	20	20	96,117	274,256	95,452	465,825	
✓✓✓	ASISTENTE C	ADMINISTRATIVO	5,519	15,712	5,559	49	49	49	270,433	769,875	272,404	1,312,712	
✓✓✓	ASISTENTE D	ADMINISTRATIVO	6,199	17,674	6,328	51	51	51	316,146	901,374	322,729	1,540,250	
✓✓✓	PROFESIONISTA B M.T.	ADMINISTRATIVO	5,253	14,989	5,232	1	1	1	11,656	14,989	5,232	25,474	
✓✓✓	PROFESIONISTA A M.T.	ADMINISTRATIVO	5,828	16,629	5,805	2	2	2	11,656	33,259	11,609	56,524	
✓✓✓	TÉCNICO ESPECIALIZADO BI M.T.	ADMINISTRATIVO	2,975	8,273	2,888	3	3	3	8,925	24,818	8,663	42,006	
✓✓✓	TÉCNICO ESPECIALIZADO BI M.T.	ADMINISTRATIVO	4,225	11,932	4,208	6	6	6	25,350	71,590	25,249	122,189	
✓✓✓	PROFESOR INVESTIGADOR AUXILIAR ASOCIADO, DOCENTE	DOCENTE	9,422	26,885	9,385	20	20	20	188,448	537,708	167,995	913,351	
✓✓✓	PROFESOR INVESTIGADOR AUXILIAR ASOCIADO I, DOCENTE	DOCENTE	10,567	30,151	10,525	8	8	8	84,534	241,206	84,196	409,936	
✓✓✓	PROFESOR INVESTIGADOR AUXILIAR ASOCIADO II, DOCENTE	DOCENTE	11,473	32,177	11,232	14	14	14	160,619	450,471	157,243	768,334	
✓✓✓	PROFESOR INVESTIGADOR AUXILIAR DE MEDIO TI, DOCENTE	DOCENTE	4,711	13,443	4,692	2	2	2	9,422	13,443	9,385	32,250	
✓✓✓	PROFESOR INVESTIGADOR AUXILIAR TITULAR A, DOCENTE	DOCENTE	13,686	39,050	13,631	1	1	1	13,686	39,050	13,631	66,366	
✓✓✓	PROFESOR INVESTIGADOR AUXILIAR TITULAR B, DOCENTE	DOCENTE	0	0	0	0	0	0	0	0	0	0	
✓✓✓	PROFESOR INVESTIGADOR AUXILIAR TITULAR C, DOCENTE	DOCENTE	0	0	0	0	0	0	0	0	0	0	
✓✓✓	PROFESOR INVESTIGADOR DE CARRERA ASOCIAO, DOCENTE	DOCENTE	8,658	25,728	8,990	55	52	52	476,164	1,337,731	466,954	2,280,849	
✓✓✓	PROFESOR INVESTIGADOR DE CARRERA ASOCIAO II, DOCENTE	DOCENTE	10,309	29,415	10,268	41	41	41	1,206,028	420,981	420,981	2,049,679	
✓✓✓	PROFESOR INVESTIGADOR DE CARRERA ASOCIAO III, DOCENTE	DOCENTE	11,651	33,243	11,604	62	62	62	722,341	2,061,092	719,453	3,502,886	
✓✓✓	PROFESOR INVESTIGADOR DE CARRERA TITULAR A, DOCENTE	DOCENTE	9,364	30,829	10,761	19	19	19	177,912	585,743	204,462	968,117	
✓✓✓	PROFESOR INVESTIGADOR DE CARRERA TITULAR B, DOCENTE	DOCENTE	16,200	46,223	16,135	6	6	6	97,197	277,338	96,809	471,345	
✓✓✓	PROFESOR INVESTIGADOR DE CARRERA TITULAR C, DOCENTE	DOCENTE	18,992	54,192	18,916	5	5	5	94,982	270,959	94,582	460,502	
✓✓✓	PROFESOR INVESTIGADOR EXTRAORDINARIO AS, DOCENTE	DOCENTE	9,422	26,885	9,385	1	1	1	9,422	26,885	9,385	45,693	
✓✓✓	PROFESOR INVESTIGADOR EXTRAORDINARIO AS, DOCENTE	DOCENTE	10,567	29,095	10,525	1	1	1	10,567	29,095	10,525	50,187	
✓✓✓	PROFESOR INVESTIGADOR EXTRAORDINARIO AS, DOCENTE	DOCENTE	11,842	33,788	11,794	1	1	1	11,842	33,788	11,794	57,424	
✓✓✓	PROFESOR INVESTIGADOR EXTRAORDINARIO TIT, DOCENTE	DOCENTE	0	0	0	0	0	0	0	0	0	0	
✓✓✓	PROFESOR DE TIEMPO COMPLETO ASOCIADO A, DOCENTE	DOCENTE	0	0	0	0	0	0	0	0	0	0	
✓✓✓	PROFESOR DE TIEMPO COMPLETO ASOCIADO B, DOCENTE	DOCENTE	0	0	0	0	0	0	0	0	0	0	
✓✓✓	PROFESOR DE MEDIO TIEMPO ASOCIADO A, DOCENTE	DOCENTE	0	13,443	0	0	0	0	0	13,443	0	13,443	
✓✓✓	PROFESOR DE MEDIO TIEMPO ASOCIADO B, DOCENTE	DOCENTE	2,593	7,423	2,564	310	307	306	803,867	2,278,811	790,658	3,873,335	
✓✓✓	PROFESOR DE ASIGNATURA A, DOCENTE	DOCENTE	3,574	10,440	3,654	198	195	195	707,630	2,035,794	712,468	3,455,691	
✓✓✓	PROFESOR DE ASIGNATURA B, DOCENTE	DOCENTE	3,442	9,822	3,429	28	28	28	96,387	275,026	96,002	467,415	
									7,743,860	22,153,121	7,741,952	37,638,933	

4to. TRIMESTRE DE OCTUBRE A DICIEMBRE DE 2018 (MILES PESOS)

ACUMULADO A DICIEMBRE 2018

37,638,933

37,638,933



DESTINO DE LOS RECURSOS FEDERALES QUE RECIBEN UNIVERSIDADES E INSTITUCIONES DE EDUCACIÓN MEDIA SUPERIOR Y SUPERIOR

En términos del artículo 41, fracción III, del Decreto de Presupuesto de Egresos de la Federación para el Ejercicio Fiscal 2018

Desglose del gasto corriente de operación

La información presentada es acumulada al periodo que se reporta

Octubre - Diciembre 2018

		Fracción III												CUARTO TRIMESTRE 2018		
Universidad / Institución	Programa	Materiales y Suministros			Servicios Generales			Otros			ACUMULADO A DICIEMBRE 2018					
		OCTUBRE	NOVIEMBRE	DICIEMBRE	OCTUBRE	NOVIEMBRE	DICIEMBRE	OCTUBRE	NOVIEMBRE	DICIEMBRE	Enero-Octubre	Enero-Nov.	Enero-Diciembre			
U. de Quintana	SUBSIDIOS FEDERALES PARA ORGANISMOS DESCENTRALIZADOS ESTATALES U006	656.71	624.33	0.00	5,381.43	5,707.44	1,186.65	0.00	0.00	0.00	42,741.64	49,073.41	50,260.06			
✓✓✓	CARRERA DOCENTE U040										2,626.49	2,626.49	2,626.49			
✓✓✓	APOYOS PARA LA ATENCIÓN DE PROBLEMAS ESTRUCTURALES DE LAS UPE U081										0.00	0.00	0.00			
✓✓✓	PROGRAMA PARA EL DESARROLLO PROFESIONAL DOCENTE (PRODEP) S247										1,416.58	1,416.58	1,416.58			
✓✓✓	PROGRAMA FORTALECIMIENTO DE LA CALIDAD EDUCATIVA (PFCE) S267										5,912.59	5,912.59	5,912.59			
✓✓✓	PROGRAMA DE APOYO AL DESARROLLO DE LA EDUCACIÓN SUPERIOR (PADES) U080										5,408.18	5,408.18	5,408.18			
✓✓✓	PROGRAMA DE APOYO AL DESARROLLO DE LA EDUCACIÓN SUPERIOR (PADES) U080										1,298.23	1,298.23	1,298.23			
SUMA DEL MES		656.71	624.33	0.00	5,381.43	5,707.44	1,186.65	1,298.23	0.00	0.00	59,403.71	65,735.48	66,922.13			
SUMAS ACUMULADAS		656.71	1,281.04	1,281.04	6,662.47	12,369.91	13,556.56	14,854.79	14,854.79	14,854.79	7,336.37	13,668.14	14,854.79			
ACUMULADO DEL TRIMESTRE				1,281.04			12,275.52				1,298.23		14,854.79			



UNIVERSIDAD DE QUINTANA ROO  
RECTORÍA

Chetumal, Quintana Roo, 30 noviembre 2018  
UQROO/REC/710/18

**"2018, Año por una Educación Inclusiva"**



**Dr. Salvador Malo Álvarez**  
**Director General de Educación Superior Universitaria.**  
**Secretaría de Educación Pública.**  
**Ciudad de México**

Por este medio me permito hacerle entrega del Informe de Resultados de la auditoria externa a la matrícula del Segundo Informe Semestral 2018 de la Universidad de Quintana Roo, cuya revisión fue realizada por la Asociación Mexicana de Órganos de Control y Vigilancia en las Instituciones de Educación Superior, A.C. (AMOCVIES, A.C.), de conformidad con la facción III del artículo 39 del Presupuesto de Egresos de la Federación para el ejercicio 2008. Se adjunta lo siguiente:


- 1.- Informe de Resultados de la Auditoría a la Matrícula del Segundo Informe Semestral 2018.
- 2.- Informe Semestral Especifico sobre la ampliación de la matrícula del Segundo informe semestral 2018 y su explicación.
- 3.- Formato "Informe de la Matrícula" emitido por la DGESU/SES/SEP.

Agradezco su atención y consideración, con afectuosos saludos.



Atentamente  
**"Fructificar la razón: trascender nuestra cultura"**

**Dr. Ángel Ezequiel Rivero Palomo**  
**Rector**



UNIVERSIDAD DE QUINTANA ROO  
C.c.p. M.A. Maria Octavia Manjarrez Alva.- Auditora Interna.  
C.c.p. Mtra. Ana Marleny Rivera Canché.- Directora General de Planeación.  
C.c.p. Mtro. Mtor Emilio Boeta Pineda.- Director General de Administración Escolar  
C.c.p. Mtra. Elda Teresa de Jesús Pacheco Fabro.- Jefa del Departamento de Control Escolar  
C.c.p. Mtra. [illegible]



Boulevard Bahía s/n, esquina Ignacio Comonfort, Colonia del Bosque, Código Postal 77019, Chetumal, Quintana Roo, Mexico. Teléfono +(983)83.50300, Fax +(983)83.29656 [www.uqroo.mx](http://www.uqroo.mx)





UNIVERSIDAD DE QUINTANA ROO  
RECTORÍA

Chetumal, Quintana Roo, 30 noviembre 2018  
UQROO/REC/709/18

“2018, Año por una Educación Inclusiva”

**Dip. Porfirio Muñoz Ledo**  
**Presidente de la Mesa Directiva del H. Congreso de la Unión.**  
**Cámara de Diputados**  
**Ciudad de México**

Por este medio me permito hacerle entrega del Informe de Resultados de la auditoria externa a la matrícula del Segundo Informe Semestral 2018 de la Universidad de Quintana Roo, cuya revisión fue realizada por la Asociación Mexicana de Órganos de Control y Vigilancia en las Instituciones de Educación Superior, A.C. (AMOCVIES, A.C.), de conformidad con la fracción III del artículo 39 del Presupuesto de Egresos de la Federación para el ejercicio 2008. Se adjunta lo siguiente:

- 1.- Informe de Resultados de la Auditoria a la Matrícula del Segundo Informe Semestral 2018.
- 2.- Informe Semestral Especifico sobre la ampliación de la matrícula del Segundo informe semestral 2018 y su explicación.
- 3.- Formato “Informe de la Matrícula” emitido por la DGESE/SES/SEP.

Agradezco su atención y consideración, con afectuosos saludos.

Atentamente

Rectificar la razón: trascender nuestra cultura

**Dr. Ángel Ezequiel Rivero Palomo**  
Rector

UNIVERSIDAD DE QUINTANA ROO  
**RECIBIDO**  
10 DIC 2018  
9:52 am

DIRECCIÓN GENERAL DE PLANEACIÓN

UNIVERSIDAD DE QUINTANA ROO  
**RECIBIDO**  
10 DIC 2018  
CONTROL ESCOLAR

- C.p. M. A. María Octavia Manjarrez Alva - Auditora Interna
- C.p. Mtra. Ana Marlene Rivera Cárdenas - Directora General de Planeación.
- C.p. Mtro. Víctor Emilio Boeth Pineda - Director General de Administración Escolar.
- C.p. Mtra. Elida Teresa de Jesús Pacheco Fabro.- Jefa del Departamento de Control Escolar
- C.p. Minuta.

Boulevard Baha s/n, esq. Ignacio Comonfort, Coloma del Bosque, Código Postal 77019, Chetumal, Quintana Roo, México. Teléfono +(983)83 50300, Fax +(983)83 29656 [www.uqroo.mx](http://www.uqroo.mx)

UNIVERSIDAD DE QUINTANA ROO  
**RECIBIDO**  
10 DIC 2018  
9:51 am

DIRECCIÓN GENERAL DE ADMINISTRACIÓN ESCOLAR

UNIVERSIDAD DE QUINTANA ROO  
**RECIBIDO**  
RECTORÍA

UNIVERSIDAD DE QUINTANA ROO  
**RECIBIDO**  
10 DIC 2018  
09:40

004070



# Asociación Mexicana de Órganos de Control y Vigilancia en Instituciones de Educación Superior, A. C.

**MTRO. ANGEL EZEQUIEL RIVERO PALOMO**  
**RECTOR DE LA UNIVERSIDAD DE QUINTANA ROO**  
**P R E S E N T E:**

Con base en las disposiciones del Presupuesto de Egresos de la Federación para el Ejercicio Fiscal 2018; las consideraciones en relación con la matrícula emitidas por la SEP y su solicitud para que la AMOCVIES, A.C. auditara el Segundo informe semestral de matrícula y su variación con respecto al año anterior, la Universidad Autónoma de Yucatán fue designada como Auditor Externo AMOCVIES, A.C. para efectuar la auditoría a la matrícula de la Universidad de Quintana Roo.

## **OBJETIVO**

Verificar la confiabilidad de los datos reportados en los informes de matrícula del Segundo semestre en cumplimiento de las disposiciones que aplican del artículo 39 fracción III del Presupuesto de Egresos de la Federación para el ejercicio fiscal 2018.

## **ALCANCES**

Recibida la información de la matrícula conforme a las indicaciones y formatos determinados por la SEP, cuyo contenido es responsabilidad del Departamento de Control Escolar adscrito a la Dirección General de Administración Escolar, se analizó de la siguiente manera.

- I. Se revisó el cálculo de la muestra representativa de los expedientes de alumnos con base en la fórmula proporcionada por AMOCVIES, A.C. La estratificación se realizó por programa educativo. El total de matrícula de la universidad reportado en el informe DGESU-SEP es de 5,663 alumnos y la muestra que se revisó es de 94 expedientes.
- II. La auditoría consistió en la confrontación de la evidencia que soporta las cifras de la matrícula reportadas en el Segundo informe semestral de matrícula con base en el esquema determinado por la AMOCVIES, A.C., comprometiéndose a presentar los resultados de dicha auditoría externa con todo profesionalismo, imparcialidad y objetividad.

## **RESULTADOS**

### **1. Soporte de aspirantes a la Institución.**

Los programas educativos de la Institución cuentan con soporte documental en formato electrónico de los aspirantes registrados en el *Informe DGESU-SEP*.





# Asociación Mexicana de Órganos de Control y Vigilancia en Instituciones de Educación Superior, A. C.

## 2. Análisis de duplicidad de alumnos registrados en la base de datos.

El 100% de los 5,663 alumnos no presenta duplicidad.

## 3. Concordancia entre las cifras del Informe DGESU-SEP y la base de datos de Servicios Escolares.

Se encontró un 99.78 % de concordancia entre las cifras de matrícula reportada en el Informe DGESU-SEP (nuevo ingreso, reingreso y matrícula total) con la base de datos de la matrícula de la Universidad de Quintana Roo.

El total de 5,663 alumnos presentados en la base no incluye a 12 estudiantes de movilidad, por lo que la base total de la matrícula deber ser de **5,675** alumnos. El porcentaje presentado es el resultado de restarle al 100 el porcentaje obtenido de dividir el faltante de 12 alumnos entre el total de 5,663 alumnos reportados en la base.

## 4. Concordancia entre las cifras del Informe DGESU-SEP y la Estadística 911

Se encontró un 99.93% de concordancia entre las cifras de matrícula reportada en el Informe DGESU-SEP (aspirantes, nuevo ingreso, reingreso y matrícula total) con la estadística 911.

En el informe DGESU-SEP se reportan cuatro alumnas de la licenciatura de derecho de la Unidad Académica de Chetumal como Nuevo Ingreso, sin embargo, en la estadística 911 se reportaron como reingreso siendo que son de nuevo ingreso. Recomendamos validar la información reportada.

## 5. Revisión de expedientes de alumnos registrados.

Los expedientes escolares de los alumnos de la muestra revisada cuentan con el 100% de los documentos señalados en la normativa correspondiente.

## 6. Resumen de matrícula.

Resumen de matrícula reportada con base en el informe DGESU-SEP y fecha de corte al 30 de septiembre de 2018.

Nivel	Matrícula de nuevo ingreso	Matrícula de reingreso	Total
Media Superior	0	0	0
TSU/PA	0	0	0
Licenciatura	1,352	4,164	5,516
Especialidad	0	0	0
Maestría	43	68	111
Doctorado	3	33	36
<b>Total</b>	<b>1,398</b>	<b>4,265</b>	<b>5,663</b>





# Asociación Mexicana de Órganos de Control y Vigilancia en Instituciones de Educación Superior, A. C.

## 7. Variación de la matrícula.

Se encontró que la variación entre los indicadores de matrícula de la Universidad de Quintana Roo a la fecha de corte con respecto al año anterior (septiembre 2018/septiembre 2017) es por la cantidad de 78 alumnos, como se muestra en el cuadro siguiente:

Nivel	Matrícula total actual de acuerdo al informe DGESU-SEP al 30 de septiembre de 2018	Matrícula total del año pasado de acuerdo al Informe de auditoría externa al 30 de septiembre de 2017	Variación
Media Superior	0	0	0
TSU/PA	0	0	0
Licenciatura	5,516	5,413	103
Especialidad	0	0	0
Maestría	111	140	-29
Doctorado	36	32	4
Total	5,663	5,585	78

Porcentaje de variación global de la matrícula: 1.39 %

## CONCLUSIÓN

De acuerdo con el objetivo de revisión, se desprende que la información emitida por la Universidad de Quintana Roo es razonablemente confiable, determinando un 99.93 % de concordancia entre los datos contenidos en el Segundo informe semestral de matrícula 2018 en consideración al Artículo 39 fracción III del Presupuesto de Egresos de la Federación 2018 y las evidencias presentadas por la Institución.

La auditoría a la matrícula de la Universidad de Quintana Roo, se llevó a cabo de conformidad con las Normas de Auditoría para Atestiguar. Dichas normas exigen que cumplamos con los requisitos de ética, así como que planifiquemos y ejecutemos la auditoría con el fin de obtener una seguridad razonable sobre la información que se reportará a la SEP.

Chetumal Quintana Roo a 16 de noviembre de 2018

ATENTAMENTE



**Héctor Granados Rodríguez**  
Presidente del Consejo Directivo de la  
AMOCVIES, A. C.

**MF. Jorge H. Basulto Triay**  
Auditor interno  
Universidad Autónoma de Yucatán



UNIVERSIDAD DE QUINTANA ROO  
DIRECCIÓN GENERAL DE ADMINISTRACIÓN ESCOLAR  
DEPARTAMENTO DE CONTROL ESCOLAR

Chetumal, Quintana Roo, 30 noviembre 2018

**“2018, Año por una Educación Inclusiva”**

## EXPLICACION DE LA VARIACION DEL REPORTE SEMESTRAL DE LA MATRICULA.

Informe sobre la ampliación de la matrícula del segundo semestre del 2018 con relación al segundo semestre 2017, informamos que la variación Absoluta fue ocasionada por los siguientes factores:

1. La matrícula total de la Universidad tuvo una variación positiva de 78 alumnos, derivado de:
  - a. Ingreso de alumnos por la modalidad de examen de selección a nuevo ingreso.
  - b. Ingreso por la modalidad de Reconocimiento de Estudios en las Unidades Académicas Chetumal, Playa del Carmen, Cozumel y Cancún.

Sin otro particular y estando a sus órdenes, le envió un cordial saludo.

Atentamente

**“Fructificar la razón: trascender nuestra cultura”**

Mtra. Elda Teresa Pacheco Fabro  
Jefe del Departamento







UNIVERSIDAD DE QUINTANA ROO  
DIRECCIÓN GENERAL DE ADMINISTRACIÓN ESCOLAR  
DEPARTAMENTO DE CONTROL ESCOLAR

Chetumal, Quintana Roo, 30 noviembre 2018

**“2018, Año por una Educación Inclusiva”**

### Resumen de Matrícula


Resumen de matrícula del ciclo otoño 2018 con corte al 30 de septiembre de 2018


Nivel	Matrícula de nuevo ingreso	Matrícula de reingreso	Total
PA	0	0	0
Licenciatura	1352	4164	5,516
Maestría	43	68	111
Doctorado	3	33	36
Total	1,398	4,265	5,663

Atentamente

**“Fructificar la razón: trascender nuestra cultura”**

Mtra. Elda Teresa Pacheco Fabro  
Jefe del Departamento





UNIVERSIDAD DE QUINTANA ROO  
DIRECCIÓN GENERAL DE ADMINISTRACIÓN ESCOLAR  
DEPARTAMENTO DE CONTROL ESCOLAR

Chetumal, Quintana Roo, 30 noviembre 2018

**“2018, Año por una Educación Inclusiva”**

### Variación de Matrícula

Variación de matrícula del ciclo del otoño 2018 con respecto al ciclo otoño 2017

Nivel	Matrícula total al corte con fecha 30 septiembre 2018	Matrícula total al corte con fecha 30 de septiembre 2017	Variación
PA	0	0	0
Licenciatura	5,516	5,413	103
Maestría	111	140	-29
Doctorado	36	32	4
Total	5,663	5,585	78

**Porcentaje de variación global de la matrícula: 1.39%**

Atentamente

**“Fructificar la razón: trascender nuestra cultura”**



**Mtra. Elda Teresa Pacheco Fabro**  
Jefe del Departamento



NOMBRE DE LA INSTITUCIÓN: UNIVERSIDAD DE QUINTANA ROO

FECHA DE CAPTURA: 30 DE SEPTIEMBRE DE 2018

Informe Reportado del Semestre  
11-09-18 15:20:30

Informe Trimestral Reportado  
15-09-18 12:04:10 15-09-18 12:04:10 15-09-18 12:04:10

MODALIDAD: ESCOLARIZADA

Table with columns: NOMBRE DEL CAMPUS-UNIDAD ACADÉMICA CHETUMAL, NIVEL, ESCUELA / FACULTAD / CENTRO / DES, MUNICIPIO, ASPIRANTES, NUEVO INGRESO, REINGRESO, MATRÍCULA TOTAL DEL CICLO OTORGÓ 2018, MATRÍCULA TOTAL DEL CICLO OTORGÓ 2017, VARIACIÓN, and VARIACIÓN PORCENTUAL. It details student statistics for various academic units and levels (TSU/PA, Licenciatura, Maestría, Doctorado).

Handwritten signatures and initials at the bottom of the page.

Desarrollo en Desarrollo Sostenible	División de Desarrollo Sustentable	Cozumel	7	1	1	2	1	1	9	8	17	11	9	20	17	10	22	-1	-1	-2	-0.06	0.10	-0.09
TOTAL			78	155	213	88	316	184	235	314	549	303	430	733	328	618	746	-25	12	-15	-0.08	0.09	-0.02

NOMBRE DEL CAMPUS: UNIDAD ACADÉMICA PLAYA DEL CARMEN			MATRÍCULA																				
NIVEL	ESCUELA / FACULTAD / CENTRO / DES	MUNICIPIO	ASPIRANTES			NUEVO INGRESO			REINGRESO			MATRÍCULA TOTAL DEL CICLO OTONO 2018			MATRÍCULA TOTAL DEL CICLO OTONO 2017			VARIACIÓN ABSOLUTA			VARIACIÓN PORCENTUAL		
			H	M	Total	H	M	Total	H	M	Total	H	M	Total	H	M	Total	H	M	Total	%	%	Total
<b>LICENCIATURA</b>																							
Licenciatura en Administración Hotelera	Unidad Académica Playa del Carmen	Solidaridad	36	52	88	12	46	58	99	115	230	127	143	270	134	154	288	-7	7	0	-0.05	0.05	0.00
Licenciatura en Derecho	Unidad Académica Playa del Carmen	Solidaridad	22	54	76	29	50	79	77	98	175	106	148	254	104	136	240	2	17	14	0.02	0.09	0.06
Licenciatura en Gobierno y Gestión Pública	Unidad Académica Playa del Carmen	Solidaridad	12	10	22	10	8	18	30	26	56	47	34	71	39	33	72	1	1	2	0.03	0.09	0.03
Ingeniería Empresarial	Unidad Académica Playa del Carmen	Solidaridad	38	50	88	24	44	68	75	80	155	130	124	254	104	100	204	0	24	30	0.06	0.24	0.15
Total del Campus			118	166	284	105	148	253	278	319	597	383	467	850	381	423	804	2	44	46	0.01	0.10	0.06

NOMBRE DEL CAMPUS: UNIDAD ACADÉMICA CANCUN			MATRÍCULA																				
NIVEL	ESCUELA / FACULTAD / CENTRO / DES	MUNICIPIO	ASPIRANTES			NUEVO INGRESO			REINGRESO			MATRÍCULA TOTAL DEL CICLO OTONO 2018			MATRÍCULA TOTAL DEL CICLO OTONO 2017			VARIACIÓN ABSOLUTA			VARIACIÓN PORCENTUAL		
			H	M	Total	H	M	Total	H	M	Total	H	M	Total	H	M	Total	H	M	Total	%	%	Total
<b>LICENCIATURA</b>																							
Ingeniería en Bienes	Unidad Académica Cancun	Bonita Juárez	15	8	23	28	7	35	30	8	38	58	15	71	46	11	61	10	7	17	0.21	0.15	0.20
Licenciatura en Administración Hotelera	Unidad Académica Cancun	Bonita Juárez	38	49	87	34	46	80	51	70	121	87	116	203	61	72	133	24	24	48	0.39	0.26	0.31
Licenciatura en Derecho	Unidad Académica Cancun	Bonita Juárez	27	40	67	26	31	57	88	114	202	114	146	260	98	143	241	18	41	59	0.19	0.28	0.24
Licenciatura en Mercadotecnia y Negocios	Unidad Académica Cancun	Bonita Juárez	15	54	69	30	47	77	72	94	166	52	83	135	26	47	73	26	39	65	1.00	0.61	0.76
Total del Campus			185	171	356	118	152	270	191	245	437	308	398	707	231	292	523	78	108	184	0.34	0.36	0.35
TOTAL MATRÍCULA ESCOLARIZADA			706	900	1606	611	787	1398	2005	2260	4265	2616	3047	5663	2665	2920	5585	-50	125	78	0.205823	0.475036	0.35203
TOTAL MATRÍCULA INSTITUCIÓN			706	900	1606	611	787	1398	2005	2260	4265	2616	3047	5663	2665	2920	5585	-49	127	78	-0.02	0.04	0.01

Elaboro  
  
 Mtro. Teodoro Polanco

Revisó  
  
 Mtro. Efraim Torres

Aprobó  
  
 Mtro. Víctor Emilio Rivera Pineda





<b>NOMBRE DE LA INSTITUCIÓN:</b> UNIVERSIDAD DE QUINTANA ROO	<b>Fecha:</b> 10/ene/2019
<b>PROGRAMA PRESUPUESTARIO:</b> U006 SUBSIDIOS FEDERALES PARA ORGANISMOS DESCENTRALIZADOS ESTATALES	<b>Trimestre Reportado:</b> CUARTO
	<b>Ejercicio:</b> 2018

**OBJETIVO GENERAL:** SEGUIMIENTO AL USO DEL RECURSO DEL PROGRAMA PRESUPUESTARIO U006

IRREDUCTIBLE 2018	META	CONVENIO / APARTADO ÚNICO			CUARTO TRIMESTRE		OBSERVACIÓN
		PORCENTAJE ALCANZADO	MONTO ANUAL ASIGNADO 2018	ENVIADO POR DGESU	EJERCIDO POR DGESU	VARIACIÓN	
Recursos Federales que recibe la IES de acuerdo con la Ley Orgánica y/o Decreto de Creación, para cubrir los Servicios Personales. Capítulo 1000		76.20%	165,631.35	37,638.93	37,638.93	0.00	Durante el mes de diciembre se recibió la ministración para Servicios Personales la cantidad de \$7'741,953; el monto total anual ministrado en este capítulo de gasto asciende a \$1'71'039,534. Por su parte, el Gobierno del Estado tiene un pendiente acumulado por ministrar de \$26'611,359 del capítulo 1000 del período abril a diciembre de 2018.
% por Trimestre				73.52%	73.52%		
Recursos Federales para cubrir los Gastos de Operación en Materiales y Suministros, Gastos Generales y Otros Gastos. Capítulos 2000 y 3000		23.80%	51,729.39	13,556.56	13,556.56	0.00	La ministración recibida en diciembre para Gastos de Operación fue de \$1'186,648, quedando pendientes de ministrar \$1'469,325, para efectos del cumplimiento con las cifras autorizadas en el convenio de apoyo financiero.
% por Trimestre				26.48%	26.48%		
<b>TOTAL</b>		<b>100.00%</b>	<b>217,360.736</b>	<b>51,195.49</b>	<b>51,195.49</b>	<b>0.00</b>	

**Observaciones:**  
 Del total del presupuesto ministrado por la federación quedó un pendiente por \$1'469,325, correspondiente a gastos de operación. Por su parte, el Gobierno Estatal presenta un pendiente acumulado por ministrar en el período de abril a diciembre de 2018 por \$26'611,359.

Mtro. Jorge Marrero Centeno  
 DIRECTOR GENERAL DE ADMINISTRACIÓN Y FINANZAS

CP. María Angélica Jiménez Vellos  
 JEFA DE DEPARTAMENTO DE RECURSOS HUMANOS

MA. María Guadalupe Manríquez Alva  
 AUDITORIA INTERNA

Dr. Ángel Ezequiel Rivero Palomo  
 RECTOR

LA INFORMACIÓN CONTENIDA EN ESTE FORMATO Y LA DOCUMENTACIÓN FUENTE, SON RESPONSABILIDAD DE LA INSTITUCIÓN DE EDUCACIÓN SUPERIOR, QUIEN LA RESGUARDARÁ PARA CUALQUIER ACLARACIÓN DE LAS INSTANCIAS DE FISCALIZACIÓN: AUDITORÍA SUPERIOR DE LA FEDERACIÓN, SECRETARÍA DE LA FUNCIÓN PÚBLICA Y ÓRGANO INTERNO DE CONTROL ENTRE OTROS. LA INSTITUCIÓN DE EDUCACIÓN SUPERIOR DEBERÁ DE INFORMAR EN EL APARTADO DE OBSERVACIONES SOBRE LAS VARIACIONES QUE OCURRAN POR LAS AMPLIACIONES, ANTIPOPOS DE CALENDARIO, Y SI ES EL CASO COMO POR LOS RETRASOS DE ENTREGA DE LOS RECURSOS POR PARTE DE LA FEDERACIÓN Y/O ENTIDAD FEDERATIVA. LA INFORMACIÓN DE ESTE FORMATO DEBERÁ DE COINCIDIR CON LAS FRACCIONES II Y III DEL ARTÍCULO 41 DEL PEF 2018, ASÍ COMO CON LA QUE SE ENCUENTRE EN LA PÁGINA WEB DE LA INSTITUCIÓN.





<b>NOMBRE DE LA INSTITUCIÓN:</b> UNIVERSIDAD DE QUINTANA ROO	<b>Fecha:</b>	10/10/2018
<b>PROGRAMA PRESUPUESTARIO:</b> U006 SUBSIDIOS FEDERALES PARA ORGANISMOS DESCENTRALIZADOS ESTATALES	<b>Acumulado anual del ejercicio:</b>	2018

**OBJETIVO GENERAL:** SEGUIMIENTO AL USO DEL RECURSO DEL PROGRAMA PRESUPUESTARIO U006

IRREDUCTIBLE 2018	META	CONVENIO/APARTADO ÚNICO	TRIMESTRES DEL EJERCICIO 2018				MONTOS POR EJERCER	
			PRIMER	SEGUNDO	TERCER	CUARTO		
Servicios Personales, Académicos, Administrativos y Mandos Medios Recursos Federales que recibe la IES de acuerdo con la Ley Orgánica y/o Decreto de Creación, para cubrir los Servicios Personales. Capítulo 1000	76.20%	MONTO ANUAL ASIGNADO 2018	51,672.49	42,483.28	39,244.83	37,638.93	171,039.53	-5,408.18
% por Trimestre			23.77%	19.55%	18.05%	17.32%	78.69%	-2.49%
Recursos Federales para cubrir los Gastos de Operación en Materiales y Suministros, Gastos Generales y Otros Gastos. Capítulos 2000 y 3000	23.80%	51,729.39	10,246.51	12,058.64	14,398.35	13,556.56	50,260.06	1,469.32
% por Trimestre			4.71%	5.55%	6.62%	6.24%	23.12%	0.68%
<b>TOTAL</b>	<b>100.00%</b>	<b>217,360.74</b>	<b>61,919.00</b>	<b>54,541.92</b>	<b>53,643.18</b>	<b>51,195.49</b>	<b>221,299.60</b>	

**Observaciones:**  
Del total del presupuesto ministrado por la federación queda un pendiente por \$1'469,325 correspondiente a gastos de operación, cabe mencionar que durante el tercer trimestre se incluyó en el capítulo de servicios personales, el recurso proveniente de fondo extraordinario No Regularizable U006, por un monto de \$5'408,184 como política salarial. Por su parte, el Gobierno Estatal presenta un pendiente acumulado de ministrar del capítulo 1000 que asciende a \$ 26'611,359 correspondiente a los meses de abril a diciembre de 2018.

Mtro. Jorge Mamáñez Cénteno  
DIRECTOR GENERAL DE ADMINISTRACIÓN Y FINANZAS

Dr. Ángel Ezequiel Rivero Palomo  
RECTOR

MA. María Octaviana Rodríguez Alva  
AUDITORIA INTERNA

CE. María Alejandra Jiménez Vellos  
REPRESENTANTE DE RECURSOS HUMANOS

LA INFORMACIÓN CONTENIDA EN ESTE FORMATO Y LA DOCUMENTACIÓN FUENTE, SON RESPONSABILIDAD DE LA INSTITUCIÓN DE EDUCACIÓN SUPERIOR, QUIEN LA RESGUARDARÁ PARA CUALQUIER ACLARACIÓN DE LAS INSTANCIAS DE FISCALIZACIÓN: AUDITORÍA SUPERIOR DE LA FEDERACIÓN, SECRETARÍA DE LA FUNCIÓN PÚBLICA Y ÓRGANO INTERNO DE CONTROL ENTRE OTROS. LA INSTITUCIÓN DE EDUCACIÓN SUPERIOR DEBERÁ DE INFORMAR EN EL APARTADO DE OBSERVACIONES SOBRE LAS VARIACIONES QUE OCURRAN POR LAS AMPLIACIONES, ANTICIPOS DE CALENDARIO, Y SI ES EL CASO COMO POR LOS RETRASOS DE ENTREGA DE LOS RECURSOS POR PARTE DE LA FEDERACIÓN Y/O ENTIDAD FEDERATIVA. LA INFORMACIÓN DE ESTE FORMATO DEBERÁ DE COINCIDIR CON LAS FRACCIONES II Y III DEL ARTÍCULO 41 DEL PEF 2018, ASÍ COMO CON LA QUE SE ENCUENTRE EN LA PÁGINA WEB DE LA INSTITUCIÓN.