



UNIVERSIDAD DE QUINTANA ROO
DIRECCIÓN GENERAL DE
ADMINISTRACIÓN Y FINANZAS

Chetumal, Quintana Roo, 09 julio 2020
UQROO/DGAF/528/20

“2020, Año de Leona Vicario, Benemérita
Madre de la Patria” y del “50 Aniversario de la Fundación
de Cancún”

Dra. Carmen E. Rodríguez Armenta
Directora General de Educación Superior Universitaria
Presente.

Por este conducto, me permito enviarle el informe del Segundo Trimestre en términos del Art. 39 Fracciones I, II, III, IV y V del Decreto del Presupuesto de Egresos de la Federación y el Reporte del Segundo Trimestre del Programa Presupuestario U006 Subsidios Federales para Organismos Descentralizados Estatales (ITSO) referente al Ejercicio Fiscal 2020.

Sin más por el momento, aprovecho la ocasión para saludarla cordialmente.

Atentamente
“Fructificar la razón: trascender nuestra cultura”

Lic. Luis Manuel Rosas Torres
Director



C.c.p. Lic. Jaime Chapa Benitez. Director de Subsidio a Universidades. DGESU.
C.c.p. CP. José Francisco Martínez Sánchez. Subdirector de Control Programático Financiero.
C.c.p. Dra. Laura Duran Hernández. Auditora Interna.
C.c.p. MC. José Antonio Jiménez Morales. Jefe del Departamento de Recursos Financieros.
C.c.p. Archivo.

LMRT/JAJM.

Boulevard Bahía s/n, esquina Ignacio Comonfort, Colonia del Bosque, Código Postal 77019, Chetumal, Quintana Roo, México. Teléfono
+(983)83.50300, Fax +(983)83.29656 www.uqroo.mx

DESTINO DE LOS RECURSOS FEDERALES QUE RECIBEN UNIVERSIDADES E INSTITUCIONES DE EDUCACIÓN MEDIA SUPERIOR Y SUPERIOR.

En términos del artículo 39, fracción I del Decreto de Presupuesto de Egresos de la Federación para el Ejercicio Fiscal 2020.

Programas y cumplimiento de metas.


La información presentada es acumulada al periodo que se reporta.

Enero- Diciembre 2020.

Fracción I

Nombre de la Universidad	Programas PEF/2020	R E S U L T A D O	PRIMER TRIMESTRE DEL 2020				SEGUNDO TRIMESTRE DEL 2020				TERCER TRIMESTRE 2020			CUARTO TRIMESTRE DEL 2020				
			LOS PROGRAMAS A LOS QUE SE DESTINEN LOS RECURSOS FEDERALES (MILES DE PESOS)			NOTA	LOS PROGRAMAS A LOS QUE SE DESTINEN LOS RECURSOS FEDERALES (MILES DE PESOS)			NOTA	LOS PROGRAMAS A LOS QUE SE DESTINEN LOS RECURSOS FEDERALES (MILES DE PESOS)			NOTA	LOS PROGRAMAS A LOS QUE SE DESTINEN LOS RECURSOS FEDERALES (MILES DE PESOS)			NOTA
			Enero	Febrero	Marzo		Abril	Mayo	Junio		Julio	Agosto	Septiembre		Octubre	Noviembre	Diciembre	
U. de Quintana Roo																		
√ √ √	SUBSIDIOS FEDERALES PARA ORGANISMOS DESCENTRALIZADOS ESTATALES U006	A R/M	7,241.18 7,241.18	38,584.18 31,343.00	62,091.18 23,507.00				78,297.00 16,205.83	93,907.00 15,610.00	125,188.00 31,281.00				125,188.00 0.00	125,188.00 0.00	125,188.00 0.00	
√ √ √	CARRERA DOCENTE U040	A R/M	0.00 0.00	0.00 0.00	0.00 0.00				0.00 0.00	0.00 0.00	0.00 0.00				0.00 0.00	0.00 0.00	0.00 0.00	
√ √ √	APOYOS A CENTROS Y ORGANIZACIONES DE EDUCACIÓN U080	A R/M	0.00 0.00	0.00 0.00	0.00 0.00				0.00 0.00	0.00 0.00	0.00 0.00				0.00 0.00	0.00 0.00	0.00 0.00	
√ √ √	PROGRAMA PARA EL DESARROLLO PROFESIONAL DOCENTE (PRODEP) S247	A R/M	0.00 0.00	0.00 0.00	0.00 0.00				0.00 0.00	0.00 0.00	0.00 0.00				0.00 0.00	0.00 0.00	0.00 0.00	
√ √ √	PROGRAMA FORTALECIMIENTO A LA EXCELENCIA EDUCATIVA (PROFEXCE) S300	A R/M	0.00 0.00	0.00 0.00	0.00 0.00				0.00 0.00	0.00 0.00	0.00 0.00				0.00 0.00	0.00 0.00	0.00 0.00	
√ √ √	AAA	A R/M	0.00 0.00	0.00 0.00	0.00 0.00				0.00 0.00	0.00 0.00	0.00 0.00				0.00 0.00	0.00 0.00	0.00 0.00	
√ √ √	BBB	A R/M	0.00 0.00	0.00 0.00	0.00 0.00				0.00 0.00	0.00 0.00	0.00 0.00				0.00 0.00	0.00 0.00	0.00 0.00	
	SUMA DEL MES		<u>7,241.18</u>	<u>31,343.00</u>	<u>23,507.00</u>				<u>16,205.83</u>	<u>15,610.00</u>	<u>31,281.00</u>				<u>0.00</u>	<u>0.00</u>	<u>0.00</u>	
	SUMAS ACUMULADAS		7,241.18	38,584.18	62,091.18				78,297.00	93,907.00	125,188.00				125,188.00	125,188.00	125,188.00	
	ACUMULADO DEL TRIMESTRE				62,091.18						63,096.83				0.00		0.00	


LIC. LUIS MANUEL ROSAS TORRES
DIRECTOR GENERAL DE ADMINISTRACIÓN Y FINANZAS


LIC. EDMUNDO MENDOZA GÓMEZ
DIRECTOR GENERAL DE PLANEACIÓN


DRA. KARINA AMADOR SORIANO
SECRETARÍA GENERAL

RECURSOS FEDERALES QUE SE RECIBIERON INCLUYENDO SUBSIDIOS EXTRAORDINARIOS, EN EL ARTICULO 39/2020 PEF DEL PRESENTE EJERCICIO, PRESENTARSE EN LAS FRACCIONES I, II y III, ASÍ MISMO EL ÓRGANO DE CONTROL INTERNO DE LA INSTITUCIÓN SERA EL RESPONSABLE DE INFORMAR AL C. RECTOR (A) QUE SEA CORRECTA LA INFORMACIÓN RELATIVA AL DESARROLLO DE ESTE PROGRAMA DE LOS FONDOS DE LOS RECURSOS ASIGNADOS PEF EN EL PRESENTE EJERCICIO.

A "Acumulado"
R/M = Recursos Federales Mensuales (Subsidios Ordinario y Extraordinarios 2020)

RECURSOS FEDERALES QUE RECIBEN UNIVERSIDADES E INSTITUCIONES DE EDUCACIÓN MEDIA SUPERIOR Y SUPERIOR

Costo de la plantilla de personal

En términos del artículo 39, fracción II del Decreto de Presupuesto de Egresos de la Federación para el Ejercicio Fiscal 2020

La información presentada es acumulada al periodo que se reporta

Periodo de abril-junio / 2020

Fracción II										SEGUNDO TRIMESTRE 2020					
Universidad / Institución	Estructura de la Plantilla									Costo total de la plantilla (Pesos)					
	Categoría	Tipo de personal	Costo unitario bruto (pesos)			Número de plazas			Responsabilidad laboral	Ubicación	Abril	Mayo	Junio	Acumulado abril a jun.	
			Abril	Mayo	Junio	Abril	Mayo	Junio							
U. de Quintana Roo	RECTOR(A)	MANDO MEDIO	74,371	70,971	194,943	1	1	1	LABORES DIRECTIVAS		0	0	0	0	
✓ ✓ ✓	SECRETARIO(A) GENERAL	MANDO MEDIO	54,697	52,528	142,895	1	1	1	LABORES DIRECTIVAS		74,371	70,971	194,943	340,285	
✓ ✓ ✓	COORDINADOR(A) DE UNIDAD	MANDO MEDIO	43,617	41,761	120,510	3	3	3	LABORES DIRECTIVAS		54,697	52,528	142,895	250,119	
✓ ✓ ✓	DIRECTOR JURIDICO	MANDO MEDIO	37,257	31,401	72,542	1	1	1	LABORES DIRECTIVAS		130,852	125,283	361,530	617,664	
✓ ✓ ✓	DIRECTOR DE ÁREA	MANDO MEDIO	40,692	38,158	108,386	14	14	14	LABORES DIRECTIVAS		18,629	15,700	36,271	70,600	
✓ ✓ ✓	JEFE(A) DE DEPARTAMENTO	MANDO MEDIO	23,204	20,678	60,046	31	31	31	LABORES DIRECTIVAS		569,695	534,207	1,517,405	2,621,307	
✓ ✓ ✓	RESPONSABLE DE ÁREA B	ADMINISTRATIVO	20,304	20,748	54,496	11	11	11	LABORES ADMINISTRATIVAS		719,335	641,012	1,861,437	3,221,785	
✓ ✓ ✓	RESPONSABLE DE ÁREA A	ADMINISTRATIVO	15,883	16,332	42,450	34	34	34	LABORES ADMINISTRATIVAS		223,346	228,226	599,452	1,051,024	
✓ ✓ ✓	ANALISTA C	ADMINISTRATIVO	11,180	11,538	30,118	31	31	31	LABORES ADMINISTRATIVAS		540,022	555,275	1,443,284	2,538,581	
✓ ✓ ✓	ANALISTA B	ADMINISTRATIVO	9,342	9,825	25,862	7	7	7	LABORES ADMINISTRATIVAS		346,571	357,692	933,673	1,637,936	
✓ ✓ ✓	ANALISTA A	ADMINISTRATIVO	8,939	9,237	24,786	25	25	25	LABORES ADMINISTRATIVAS		65,393	68,778	181,031	315,202	
✓ ✓ ✓	ASISTENTE D	ADMINISTRATIVO	8,113	8,449	22,561	27	27	27	LABORES ADMINISTRATIVAS		223,466	230,934	619,644	1,074,045	
✓ ✓ ✓	ASISTENTE C	ADMINISTRATIVO	7,157	7,554	19,880	30	30	30	LABORES ADMINISTRATIVAS		219,061	228,113	609,148	1,056,322	
✓ ✓ ✓	ASISTENTE B	ADMINISTRATIVO	6,120	6,232	17,292	12	12	12	LABORES ADMINISTRATIVAS		214,699	226,635	596,399	1,037,733	
✓ ✓ ✓	ASISTENTE A	ADMINISTRATIVO	5,045	5,343	14,998	4	4	4	LABORES ADMINISTRATIVAS		73,446	74,789	207,502	355,737	
✓ ✓ ✓	PROFESIONISTA C M. T.	ADMINISTRATIVO	0	0	0	0	0	0	LABORES ADMINISTRATIVAS		20,181	21,371	59,991	101,543	
✓ ✓ ✓	PROFESIONISTA B M. T.	ADMINISTRATIVO	0	0	0	0	0	0	LABORES ADMINISTRATIVAS		0	0	0	0	
✓ ✓ ✓	PROFESIONISTA A M. T.	ADMINISTRATIVO	0	0	0	0	0	0	LABORES ADMINISTRATIVAS		0	0	0	0	
✓ ✓ ✓	TÉCNICO(A) ESPECIALIZADO(A) BI M. T.	ADMINISTRATIVO	4,897	5,000	15,058	3	3	3	LABORES ADMINISTRATIVAS		14,691	15,000	45,173	74,865	
✓ ✓ ✓	TÉCNICO(A) ESPECIALIZADO(A) BI M. T.	ADMINISTRATIVO	4,148	4,224	12,530	1	1	1	LABORES ADMINISTRATIVAS		4,148	4,224	12,530	20,902	
✓ ✓ ✓	PROFESOR(A) INVESTIGADOR(A) DE CARRERA TIT DOCENTE		44,531	38,099	107,057	5	5	5	LABORES DOCENTES		222,656	190,495	535,284	948,435	
✓ ✓ ✓	PROFESOR(A) INVESTIGADOR(A) DE CARRERA TIT DOCENTE		31,858	27,721	77,379	7	7	7	LABORES DOCENTES		223,004	194,044	541,651	958,699	
✓ ✓ ✓	PROFESOR(A) INVESTIGADOR(A) DE CARRERA TIT DOCENTE		28,515	25,806	72,849	14	14	14	LABORES DOCENTES		399,203	361,286	1,019,886	1,780,375	
✓ ✓ ✓	PROFESOR(A) INVESTIGADOR(A) DE CARRERA AS/ DOCENTE		23,614	21,422	60,663	62	62	62	LABORES DOCENTES		1,464,087	1,328,157	3,761,083	6,553,326	
✓ ✓ ✓	PROFESOR(A) INVESTIGADOR(A) DE CARRERA AS/ DOCENTE		23,214	20,019	56,149	38	38	38	LABORES DOCENTES		882,151	760,723	2,133,676	3,776,550	
✓ ✓ ✓	PROFESOR(A) INVESTIGADOR(A) DE CARRERA AS/ DOCENTE		18,051	15,573	43,560	40	40	40	LABORES DOCENTES		722,047	622,929	1,742,408	3,087,384	
✓ ✓ ✓	PROFESOR(A) INVESTIGADOR(A) DE EXTRAORDIN. DOCENTE		0	0	0	0	0	0	LABORES DOCENTES		0	0	0	0	
✓ ✓ ✓	PROFESOR(A) INVESTIGADOR(A) DE EXTRAORDIN. DOCENTE		0	0	0	0	0	0	LABORES DOCENTES		0	0	0	0	
✓ ✓ ✓	PROFESOR(A) INVESTIGADOR(A) DE EXTRAORDIN. DOCENTE		0	0	0	0	0	0	LABORES DOCENTES		0	0	0	0	
✓ ✓ ✓	PROFESOR(A) INVESTIGADOR(A) DE EXTRAORDIN. DOCENTE		0	0	0	0	0	0	LABORES DOCENTES		0	0	0	0	
✓ ✓ ✓	PROFESOR(A) INVESTIGADOR(A) DE EXTRAORDIN. DOCENTE		20,376	19,459	54,161	1	1	1	LABORES DOCENTES		20,376	19,459	54,161	93,996	
✓ ✓ ✓	PROFESOR(A) INVESTIGADOR(A) DE EXTRAORDIN. DOCENTE		16,579	16,164	45,287	1	1	1	LABORES DOCENTES		16,579	16,164	45,287	78,029	
✓ ✓ ✓	PROFESOR(A) INVESTIGADOR(A) DE EXTRAORDIN. DOCENTE		13,196	12,571	37,595	1	1	1	LABORES DOCENTES		13,196	12,571	37,595	63,362	
✓ ✓ ✓	PROFESOR(A) INVESTIGADOR(A) AUXILIAR TITULA/ DOCENTE		0	0	0	0	0	0	LABORES DOCENTES		0	0	0	0	
✓ ✓ ✓	PROFESOR(A) INVESTIGADOR(A) AUXILIAR TITULA/ DOCENTE		0	0	0	0	0	0	LABORES DOCENTES		0	0	0	0	
✓ ✓ ✓	PROFESOR(A) INVESTIGADOR(A) AUXILIAR TITULA/ DOCENTE		21,825	21,173	58,939	1	1	1	LABORES DOCENTES		21,825	21,173	58,939	101,937	
✓ ✓ ✓	PROFESOR(A) INVESTIGADOR(A) AUXILIAR ASOCI/ DOCENTE		18,124	17,380	48,676	11	11	11	LABORES DOCENTES		199,363	191,175	535,433	925,971	
✓ ✓ ✓	PROFESOR(A) INVESTIGADOR(A) AUXILIAR ASOCI/ DOCENTE		16,249	15,569	43,946	9	9	9	LABORES DOCENTES		146,237	140,125	395,516	681,878	
✓ ✓ ✓	PROFESOR(A) INVESTIGADOR(A) AUXILIAR ASOCI/ DOCENTE		12,576	12,126	34,280	18	18	18	LABORES DOCENTES		226,360	218,262	617,045	1,061,668	
✓ ✓ ✓	PROFESOR DE TIEMPO COMPLETO ASOCIADO A	DOCENTE	0	0	0	0	0	0	LABORES DOCENTES		0	0	0	0	
✓ ✓ ✓	PROFESOR DE TIEMPO COMPLETO ASOCIADO B	DOCENTE	0	0	0	0	0	0	LABORES DOCENTES		0	0	0	0	
✓ ✓ ✓	PROFESOR(A) DE CULTURA Y DEPORTES	DOCENTE	3,185	3,075	6,949	28	28	28	LABORES DOCENTES		89,192	86,092	194,579	369,863	
✓ ✓ ✓	PROFESOR(A) DE ASIGNATURA C	DOCENTE	2,118	2,044	4,620	29	29	29	LABORES DOCENTES		61,421	59,286	133,994	254,701	
✓ ✓ ✓	PROFESOR(A) DE ASIGNATURA B	DOCENTE	2,676	2,776	6,275	205	205	205	LABORES DOCENTES		589,676	569,181	1,286,426	2,445,283	
✓ ✓ ✓	PROFESOR(A) DE ASIGNATURA A	DOCENTE	2,224	2,147	4,852	274	274	274	LABORES DOCENTES		609,377	588,198	1,329,405	2,526,979	
✓ ✓ ✓	PRESTADOR(A) DE SERVICIOS PROFESIONALES H ADMINISTRATIVO		6,684	6,452	14,598	142	142	142	LABORES ADMINISTRATIVAS		949,128	916,140	2,072,957	3,938,225	
											10,368,480.00	9,746,196.00	25,917,634.00	46,032,310.00	
											2do. TRIMESTRE DE ABRIL A JUNIO DE 2020 (MILES PESOS)				46,032.31
											ACUMULADO A JUNIO 2020				96,855.62

DESTINO DE LOS RECURSOS FEDERALES QUE RECIBEN UNIVERSIDADES E INSTITUCIONES DE EDUCACIÓN MEDIA SUPERIOR Y SUPERIOR

En términos del artículo 39, fracción III, del Decreto de Presupuesto de Egresos de la Federación para el Ejercicio Fiscal 2020

Desglose del gasto corriente de operación

La información presentada es acumulada al periodo que se reporta

Abril- junio 2020

Fracción III										SEGUNDO TRIMESTRE 2020			
Universidad / Institución	Programa	Materiales y Suministros			Servicios Generales			Otros			ACUMULADO A JUNIO 2020		
		Abril	Mayo	Junio	Abril	Mayo	Junio	Abril	Mayo	Junio	Enero-Abril	Enero-Mayo	Enero-Junio
U. de Quintana Roo	SUBSIDIOS FEDERALES PARA ORGANISMOS DESCENTRALIZADOS ESTATALES U006	1,293.58	1,396.39	967.12	4,543.77	4,467.41	4,396.25	0.00	0.00	0.00	17,105.21	22,969.01	28,332.38
√ √ √	CARRERA DOCENTE U040	0.00	0.00	0.00	0.00	0.00	0.00	0.00	0.00	0.00	0.00	0.00	0.00
√ √ √	APOYOS A CENTROS Y ORGANIZACIONES DE EDUCACIÓN U080	0.00	0.00	0.00	0.00	0.00	0.00	0.00	0.00	0.00	0.00	0.00	0.00
√ √ √	PROGRAMA PARA EL DESARROLLO PROFESIONAL DOCENTE (PRODEP) S247	0.00	0.00	0.00	0.00	0.00	0.00	0.00	0.00	0.00	0.00	0.00	0.00
√ √ √	PROGRAMA FORTALECIMIENTO A LA EXCELENCIA EDUCATIVA (PROFEXCE) S300	0.00	0.00	0.00	0.00	0.00	0.00	0.00	0.00	0.00	0.00	0.00	0.00
√ √ √	AAA	0.00	0.00	0.00	0.00	0.00	0.00	0.00	0.00	0.00	0.00	0.00	0.00
√ √ √	BBB	0.00	0.00	0.00	0.00	0.00	0.00	0.00	0.00	0.00	0.00	0.00	0.00
	SUMA DEL MES	1,293.58	1,396.39	967.12	4,543.77	4,467.41	4,396.25	0.00	0.00	0.00	17,105.21	22,969.01	28,332.38
	SUMAS ACUMULADAS	1,293.58	2,689.97	3,657.09	8,200.85	12,668.27	17,064.52	17,064.52	17,064.52	17,064.52	5,837.35	11,701.15	17,064.52
	ACUMULADO DEL TRIMESTRE			3,657.09			13,407.43			0.00			17,064.52

Cálculo de porcentajes									
17,064.52									
21%			79%			0%			
3,657.09			13,407.43			0.00			
Materiales y Suministros			Servicios Generales			Otros			
Abril	Mayo	Junio	Abril	Mayo	Junio	Abril	Mayo	Junio	
1,293.58	1,396.39	967.12	4,543.77	4,467.41	4,396.25	0.00	0.00	0.00	0.00
35%	38%	26%	34%	33%	33%	0%	0%	0%	0%

APARTADO "ÚNICO" DEL ANEXO DE EJECUCIÓN QUE FORMA PARTE INTEGRANTE DEL CONVENIO DE APOYO FINANCIERO 2020

	MONTO TOTAL ANUAL DEL SUBSIDIO ORDINARIO, MDP	%	FRACCIÓN
SUELDOS DE PLANTILLA	46,032.31	72.96%	II
GASTOS	17,064.52	27.04%	III
TOTAL	<u><u>63,096.83</u></u>	100.00%	I

	TRIMESTRE		SUMA TOTAL
	PRIMERO	SEGUNDO	
PLANTILLA	50,823.32	46,032.31	96,855.63
GASTOS	11,267.86	17,064.52	28,332.38
	<u>62,091.18</u>	<u>63,096.83</u>	<u>125,188.00</u>

COMPROBACIÓN TRIMESTRAL		
FRACCIONES		
+	I	63,096.83
-	II	46,032.31
-	III	17,064.52
=		<u><u>0.00</u></u>



U. de Quintana Roo

al 30 de junio de 2020

(Miles de pesos)

ESTADO DE ACTIVIDADES

	JUNIO		ACUMULADO	
INGRESOS			ENE. A JUN. 2020	
RECURSOS FEDERALES	63,096.83	100.00%	125,188.00	100.00%
RECURSOS PROPIOS		0.00%	0.00	0.00%
OTROS		0.00%	0.00	0.00%
TOTAL DE INGRESOS	<u>63,096.83</u>	100.00%	<u>125,188.00</u>	100.00%
EGRESOS				
PLANTILLA	2,445,282.86	99.31%	2,496,106.17	0.00%
MATERIALES SUMINISTROS	3,657.09	0.15%	4,454.98	0.00%
GASTOS GENERALES	13,407.43	0.54%	23,877.40	0.00%
OTROS	0.00	0.00%	0.00	0.00%
TOTAL DE EGRESOS	<u>2,462,347.37</u>	100.00%	<u>2,524,438.55</u>	0.00%
UTILIDAD O PÉRDIDA	<u>-2,399,250.55</u>	-3802.49%	<u>-2,399,250.55</u>	-1916.52%

MC JOSE ANTONIO JIMÉNEZ MORALES
Jefe Departamento Recursos Financieros
NOMBRE Y PUESTO QUIEN DIÓ Vo Bo


LIC LUIS MANUEL ROSAS TORRES
Director General de Administración y Finanzas

NOTA:

La información presentada en este formato, no exige la entrega del informe financiero trimestral



UNIVERSIDAD DE QUINTANA ROO



INFORMACIÓN FINANCIERA

JUNIO DE 2020




UNIVERSIDAD DE QUINTANA ROO

ESTADO DE SITUACIÓN FINANCIERA
 AL 30 DE JUNIO DE 2020 Y AL 31 DE DICIEMBRE DE 2019
 (Cifras en Pesos MXN)

ACTIVO	2020	2019	PASIVO	2020	2019
Activo circulante			Pasivo circulante		
Efectivo y equivalentes	117,256,786.38	93,750,140.78	Cuentas por pagar a corto plazo	15,253,804.32	51,519,462.72
Derechos a recibir efectivo o equivalentes	758,668.15	1,560,964.32	Documentos por pagar a corto plazo	0.00	0.00
Derechos a recibir bienes o servicios	701,758.11	47,264.54	Porción a corto plazo de la deuda pública a largo plazo	0.00	0.00
Inventarios	0.00	0.00	Titulos y valores a corto plazo	0.00	0.00
Almacenes	0.00	0.00	Pasivos diferidos a corto plazo	0.00	0.00
Estimación por pérdida o deterioro de activos circulantes	0.00	0.00	Fondos y bienes de terceros en garantía y/o administración a corto plazo	6,955,316.07	369,204.99
Otros activos circulantes	0.00	0.00	Provisiones a corto plazo	0.00	0.00
			Otros pasivos a corto plazo	6,056,422.11	3,173,887.57
Total de activos circulantes	118,717,212.64	95,358,369.64	Total de pasivos circulantes	28,265,542.50	55,062,555.28
Activo no circulante			Pasivo no circulante		
Inversiones financieras a largo plazo	4,113,987.13	5,513,624.54	Cuentas por pagar a largo plazo	0.00	0.00
Derechos a recibir efectivo o equivalentes a largo plazo	0.00	0.00	Documentos por pagar a largo plazo	0.00	0.00
Bienes inmuebles, infraestructura y construcciones en proceso	3,696,886,238.50	3,696,886,238.50	Deuda pública a largo plazo	0.00	0.00
Bienes muebles	289,636,516.19	287,933,015.23	Pasivos diferidos a largo plazo	0.00	0.00
Activos intangibles	196,005.20	149,477.60	Fondos y bienes de terceros en garantía y/o en administración a largo plazo	1,050,169.46	1,050,169.46
Depreciación, deterioro y amortización acumulada de bienes	-460,913,216.62	-460,913,216.62	Provisiones a largo plazo	505,210.62	505,210.62
Activos diferidos	151,642.50	151,642.50			
Estimación por pérdida o deterioro de activos no circulantes	0.00	0.00			
Otros activos no circulantes	0.00	0.00			
Total de activos no circulante	3,530,071,172.90	3,529,720,781.75	Total de pasivos no circulantes	1,555,380.08	1,555,380.08
			TOTAL DE PASIVO	29,820,922.58	56,617,935.36
			Hacienda pública/patrimonio contribuido	3,764,052,366.91	3,764,052,366.91
			Aportaciones	3,576,874,441.18	3,576,874,441.18
			Donaciones de capital	70,489,440.00	70,489,440.00
			Actualización de la hacienda pública/patrimonio	116,688,485.73	116,688,485.73
			Hacienda pública/patrimonio generado	-145,084,903.95	-195,591,150.88
			Resultados del ejercicio (Ahorro/desahorro)	51,105,941.39	352,923.04
			Resultados de ejercicios anteriores	-196,169,225.77	-23,736,586.06
			Revalúos	0.00	1,649,401.57
			Reservas	0.00	0.00
			Rectificaciones de resultados de ejercicios anteriores	-21,619.57	-173,856,889.44
			Exceso o insuficiencia en la actualización de la hacienda pública/patrimonio	0.00	0.00
			Resultado por posición monetaria	0.00	0.00
			Resultado por tenencia de activos no monetarios	0.00	0.00
			Total hacienda pública/patrimonio	3,618,967,462.96	3,568,461,216.03
TOTAL DE ACTIVO	3,648,788,385.54	3,625,079,151.39	TOTAL DE PASIVO Y HACIENDA PÚBLICA/PATRIMONIO	3,648,788,385.54	3,625,079,151.39

"Bajo protesta de decir verdad declaramos que los Estados Financieros y sus notas, son razonablemente correctos y son responsabilidad del emisor".


 LIC. CARLOS RODRIGO GÓMEZ AQUINO
 RESPONSABLE DEL ÁREA DE CONTABILIDAD


 MTR. JOSÉ ANTONIO JIMÉNEZ MORALES
 JEFE DE DEPARTAMENTO DE RECURSOS FINANCIEROS



 LIC. LUIS MANUEL ROSAS TORRES
 DIRECTOR GENERAL DE ADMINISTRACIÓN Y FINANZAS



**ESTADO DE ACTIVIDADES
DEL 01 DE ENERO AL 30 DE JUNIO 2020
(Cifras en Pesos MXN)**

INGRESOS Y OTROS BENEFICIOS	2020	31/12/2019
Ingresos de la gestión:	9,650,759.53	17,885,577.82
Impuestos	0.00	0.00
Cuotas y aportaciones de seguridad social	0.00	0.00
Contribuciones de mejoras	0.00	0.00
Derechos	0.00	0.00
Productos	0.00	0.00
Aprovechamientos	0.00	0.00
Ingresos por venta de bienes y prestación de servicios	9,650,759.53	17,885,577.82
Participaciones, Aportaciones, Convenios, Incentivos Derivados de la Colaboración Fiscal, Fondos Distintos de Aportaciones, Transferencias, Asignaciones, Subsidios y Subvenciones, y Pensiones y Jubilaciones	219,780,118.44	512,726,716.08
Participaciones, Aportaciones, Convenios, Incentivos Derivados de la Colaboración Fiscal y Fondos Distintos de Aportaciones	0.00	13,646,003.26
Transferencias, Asignaciones, Subsidios y Subvenciones, y Pensiones y Jubilaciones	219,780,118.44	499,080,712.82
	309,692.88	3,082,823.94
Otros ingresos y beneficios	309,692.88	1,367,191.64
Ingresos financieros	309,692.88	1,367,191.64
Incremento por variación de inventarios	0.00	0.00
Disminución del exceso de estimaciones por pérdida o deterioro u obsolescencia	0.00	0.00
Disminución del exceso de provisiones	0.00	0.00
Otros ingresos y beneficios varios	0.00	1,715,632.30
TOTAL DE INGRESOS Y OTROS BENEFICIOS	229,740,570.85	533,695,117.84
GASTOS Y OTRAS PÉRDIDAS		
Gastos de funcionamiento	177,233,425.11	476,641,224.28
Servicios personales	151,997,182.83	348,671,981.93
Materiales y suministros	1,118,003.83	29,862,999.65
Servicios generales	24,118,238.45	98,106,242.71
Transferencia, Asignaciones, Subsidios y Otras Ayudas	1,401,204.35	4,782,605.48
Transferencias internas y asignaciones al sector público	0.00	0.00
Transferencias al resto del sector público	0.00	0.00
Subsidios y subvenciones	0.00	0.00
Ayudas sociales	1,401,204.35	4,782,605.48
Pensiones y jubilaciones	0.00	0.00
Transferencias a fideicomisos, mandatos y contratos análogos	0.00	0.00
Transferencias a la seguridad social	0.00	0.00
Donativos	0.00	0.00
Transferencias al exterior	0.00	0.00
Participaciones y aportaciones	0.00	0.00
Participaciones	0.00	0.00
Aportaciones	0.00	0.00
Convenios	0.00	0.00
Intereses, comisiones y otros gastos de la deuda pública	0.00	0.00
Intereses de la deuda pública	0.00	0.00
Comisiones de la deuda pública	0.00	0.00
Gastos de la deuda pública	0.00	0.00
Costo por coberturas	0.00	0.00
Apoyos financieros	0.00	0.00
Otros gastos y pérdidas extraordinarias	0.00	51,918,365.04
Estimaciones, depreciaciones, deterioros, obsolescencia y amortizaciones	0.00	51,918,365.04
Provisiones	0.00	0.00
Disminución de inventarios	0.00	0.00
Aumento por insuficiencia de estimaciones por pérdida o deterioro y obsolescencia	0.00	0.00
Aumento por insuficiencia de provisiones	0.00	0.00
Otros gastos	0.00	0.00
Inversión pública	0.00	0.00
Inversión pública no capitalizable	0.00	0.00
TOTAL DE GASTOS Y OTRAS PÉRDIDAS	178,634,629.46	533,342,194.80
RESULTADOS DEL EJERCICIO (AHORRO/DESAHORRO)	51,105,941.39	352,923.04

"Bajo protesta de decir verdad declaramos que los Estados Financieros y sus notas, son razonablemente correctos y son responsabilidad del emisor".


 LIC. CARLOS RODRIGO GÓMEZ AQUINO
 RESPONSABLE DEL ÁREA DE CONTABILIDAD


 LIC. JOSÉ ANTONIO JIMÉNEZ MORALES
 JEFE DE DEPARTAMENTO DE RECURSOS


 LIC. LUIS MANUEL ROSAS TORRES
 DIRECTOR GENERAL DE ADMINISTRACIÓN Y FINANZAS



ESTADO DE VARIACIÓN EN LA HACIENDA PÚBLICA
DEL 01 DE ENERO AL 30 DE JUNIO 2020
 (Cifras en Pesos MXN)

CONCEPTO	HACIENDA PÚBLICA / PATRIMONIO CONTRIBUIDO	HACIENDA PÚBLICA / PATRIMONIO GENERADO DE EJERCICIOS ANTERIORES	HACIENDA PÚBLICA / PATRIMONIO GENERADO DEL EJERCICIO	EXCESO O INSUFICIENCIA EN LA ACTUALIZACIÓN DE LA HACIENDA PÚBLICA / PATRIMONIO	TOTAL
Hacienda Pública / Patrimonio Contribuido Neto de 2019	3,764,052,366.91	0.00	0.00	0.00	3,764,052,366.91
Aportaciones	3,576,874,441.18	0.00	0.00	0.00	3,576,874,441.18
Donaciones de Capital	70,489,440.00	0.00	0.00	0.00	70,489,440.00
Actualización de la Hacienda Pública/Patrimonio	116,688,485.73	0.00	0.00	0.00	116,688,485.73
Hacienda Pública / Patrimonio Generado Neto de 2019	0.00	-195,944,073.93	352,923.04	0.00	-195,591,150.88
Resultados del Ejercicio (Ahorro/Desahorro)	0.00	0.00	352,923.04	0.00	352,923.04
Resultados de Ejercicios Anteriores	0.00	-23,736,586.06	0.00	0.00	-23,736,586.06
Revalúos	0.00	1,649,401.57	0.00	0.00	0.00
Reservas	0.00	0.00	0.00	0.00	0.00
Rectificaciones de Resultados de Ejercicios Anteriores	0.00	-173,856,889.44	0.00	0.00	0.00
Exceso o Insuficiencia en la Actualización de la Hacienda Pública / Patrimonio Neto de 2019	0.00	0.00	0.00	0.00	0.00
Resultado por Posición Monetaria	0.00	0.00	0.00	0.00	0.00
Resultado por Tenencia de Activos no Monetarios	0.00	0.00	0.00	0.00	0.00
Hacienda Pública / Patrimonio Neto Final de 2019	3,764,052,366.91	-195,944,073.93	352,923.04	0.00	3,568,461,216.03
Cambios en la Hacienda Pública / Patrimonio Contribuido Neto de 2020	0.00	0.00	0.00	0.00	0.00
Aportaciones	0.00	0.00	0.00	0.00	0.00
Donaciones de Capital	0.00	0.00	0.00	0.00	0.00
Actualización de la Hacienda Pública/Patrimonio	0.00	0.00	0.00	0.00	0.00
Variaciones de la Hacienda Pública / Patrimonio Generado Neto de 2020	0.00	-246,771.42	50,753,018.35	0.00	50,506,246.93
Resultados del Ejercicio (Ahorro/Desahorro)	0.00	0.00	51,105,941.39	0.00	51,105,941.39
Resultados de Ejercicios Anteriores	0.00	-225,151.85	-352,923.04	0.00	-578,074.89
Revalúos	0.00	0.00	0.00	0.00	0.00
Reservas	0.00	0.00	0.00	0.00	0.00
Rectificaciones de Resultados de Ejercicios Anteriores	0.00	-21,619.57	0.00	0.00	-21,619.57
Cambios en el Exceso o Insuficiencia en la Actualización de la Hacienda Pública / Patrimonio Neto de 2020	0.00	0.00	0.00	0.00	0.00
Resultado por Posición Monetaria	0.00	0.00	0.00	0.00	0.00
Resultado por Tenencia de Activos no Monetarios	0.00	0.00	0.00	0.00	0.00
Hacienda Pública / Patrimonio Neto Final de 2020	3,764,052,366.91	-196,190,845.34	51,105,941.39	0.00	3,618,967,462.96

"Bajo protesta de decir verdad declaramos que los Estados Financieros y sus notas, son razonablemente correctos y son responsabilidad del emisor".

LIC. CARLOS RODRIGO GÓMEZ AQUINO
 RESPONSABLE DEL ÁREA DE CONTABILIDAD

LIC. JOSÉ ANTONIO JIMÉNEZ MORALES
 JEFE DE DEPARTAMENTO DE RECURSOS FINANCIEROS

LIC. LUIS MAMBEL ROSAS TORRES
 DIRECTOR GENERAL DE ADMINISTRACIÓN Y FINANZAS




UNIVERSIDAD DE QUINTANA ROO


**ESTADO DE CAMBIOS EN LA SITUACIÓN FINANCIERA
DEL 01 DE ENERO AL 30 DE JUNIO 2020**
(Cifras en Pesos MXN)

ACTIVO	ORIGEN	APLICACIÓN
ACTIVO CIRCULANTE	802,296.17	24,161,139.17
Efectivo y equivalentes	0.00	23,506,645.60
Derechos a recibir efectivo o equivalentes	802,296.17	0.00
Derechos a recibir bienes o servicios	0.00	654,493.57
Inventarios	0.00	0.00
Almacenes	0.00	0.00
Estimación por pérdida o deterioro de activos circulantes	0.00	0.00
Otros activos circulantes	0.00	0.00
ACTIVO NO CIRCULANTE	1,399,637.41	1,750,028.56
Inversiones financieras a largo plazo	1,399,637.41	0.00
Derechos a recibir efectivo o equivalentes a largo plazo	0.00	0.00
Bienes inmuebles, infraestructura y construcciones en proceso	0.00	0.00
Bienes muebles	0.00	1,703,500.96
Activos intangibles	0.00	46,527.60
Depreciación, deterioro y amortización acumulada de bienes	0.00	0.00
Activos diferidos	0.00	0.00
Estimación por pérdida o deterioro de activos no circulantes	0.00	0.00
Otros activos no circulantes	0.00	0.00
PASIVO	ORIGEN	APLICACIÓN
PASIVO CIRCULANTE	9,468,645.62	36,265,658.40
Cuentas por pagar a corto plazo	0.00	36,265,658.40
Documentos por pagar a corto plazo	0.00	0.00
Porción a corto plazo de la deuda pública a largo plazo	0.00	0.00
Títulos y valores a corto plazo	0.00	0.00
Pasivos diferidos a corto plazo	0.00	0.00
Fondos y bienes de terceros en garantía y/o administración a corto plazo	6,586,111.08	0.00
Provisiones a corto plazo	0.00	0.00
Otros pasivos a corto plazo	2,882,534.54	0.00
PASIVO NO CIRCULANTE	0.00	0.00
Cuentas por pagar a largo plazo	0.00	0.00
Documentos por pagar a largo plazo	0.00	0.00
Deuda pública a largo plazo	0.00	0.00
Pasivos diferidos a largo plazo	0.00	0.00
Fondos y bienes de terceros en garantía y/o en administración a largo plazo	0.00	0.00
Provisiones a largo plazo	0.00	0.00
HACIENDA PÚBLICA / PATRIMONIO	ORIGEN	APLICACIÓN
HACIENDA PÚBLICA / PATRIMONIO CONTRIBUIDO	0.00	0.00
Aportaciones	0.00	0.00
Donaciones de capital	0.00	0.00
Actualización de la hacienda pública/patrimonio	0.00	0.00
HACIENDA PÚBLICA / PATRIMONIO GENERADO	4,588,288.21	174,082,041.28
Resultados del ejercicio (ahorro/desahorro)	50,753,018.35	0.00
Resultados de ejercicios anteriores	0.00	172,432,639.71
Revalúos	0.00	1,649,401.57
Reservas	0.00	0.00
Rectificaciones de resultados de ejercicios anteriores	173,835,269.87	0.00
EXCESO O INSUFICIENCIA EN LA ACTUALIZACIÓN DE LA HACIENDA PÚBLICA / PATRIMONIO	0.00	0.00
Resultado por posición monetaria	0.00	0.00
Resultado por tenencia de activos no monetarios	0.00	0.00
VERIFICACIÓN DE ORIGENES Y APLICACIONES	236,258,867.41	236,258,867.41

"Bajo protesta de decir verdad declaramos que los Estados Financieros y sus notas, son razonablemente correctos y son responsabilidad del emisor"


LIC. CARLOS RODRIGO GÓMEZ AQUINO
RESPONSABLE DEL ÁREA DE CONTABILIDAD


MTRO. JOSÉ ANTONIO JIMÉNEZ MORALES
JEFE DE DEPARTAMENTO DE RECURSOS
FINANCIEROS


LIC. LUIS MANUEL ROSAS TORRES
DIRECTOR GENERAL DE ADMINISTRACIÓN Y
FINANZAS



UNIVERSIDAD DE QUINTANA ROO

**ESTADO DE FLUJOS DE EFECTIVO
DEL 01 DE ENERO AL 30 DE JUNIO 2020**
(Cifras en Pesos MXN)

CONCEPTO	2020	2019
Flujos de efectivo de las actividades de operación		
Origen	240,811,455.59	554,394,176.32
Impuestos	0.00	0.00
Cuotas y aportaciones de seguridad social	0.00	0.00
Contribuciones de mejoras	0.00	0.00
Derechos	0.00	0.00
Productos de tipo corriente	0.00	0.00
Aprovechamientos de tipo corriente	0.00	0.00
Ingresos por venta de bienes y servicios	9,650,759.53	17,885,577.82
Participaciones, Aportaciones, Convenios, Incentivos Derivados de la Colaboración Fiscal y Fondos Distintos de Aportaciones	0.00	13,646,003.26
Transferencias, Asignaciones, Subsidios y Subvenciones, y Pensiones y Jubilaciones	219,780,118.44	499,080,712.82
Otros orígenes de operación	11,380,577.62	23,781,882.42
Aplicación	215,554,781.43	498,976,224.74
Servicios personales	151,997,182.83	348,671,981.93
Materiales y suministros	1,118,003.83	29,862,999.65
Servicios generales	24,118,238.45	98,106,242.71
Transferencias internas y asignaciones al sector público	0.00	0.00
Transferencias al resto del sector público	0.00	0.00
Subsidios y subvenciones	0.00	0.00
Ayudas sociales	1,401,204.35	4,782,605.48
Pensiones y jubilaciones	0.00	0.00
Transferencias a fideicomisos, mandatos y contratos análogos	0.00	0.00
Transferencias a la seguridad social	0.00	0.00
Donativos	0.00	0.00
Transferencias al exterior	0.00	0.00
Participaciones	0.00	0.00
Aportaciones	0.00	0.00
Convenios	0.00	0.00
Otras aplicaciones de operación	36,920,151.97	17,552,394.98
Flujos netos de efectivo por actividades de operación	25,256,674.16	55,417,951.58
Flujos de efectivo de las actividades de inversión	0.00	0.00
Origen	0.00	0.00
Bienes inmuebles, infraestructura y construcciones en proceso	0.00	0.00
Bienes muebles	0.00	0.00
Otros orígenes de inversión	0.00	0.00
Aplicación	1,750,028.56	13,133,576.27
Bienes inmuebles, infraestructura y construcciones en proceso	0.00	2,631,462.51
Bienes muebles	1,750,028.56	10,502,113.76
Otras aplicaciones de inversión	0.00	0.00
Flujos netos de efectivo por actividades de inversión	-1,750,028.56	-13,133,576.27
Flujo de efectivo de las actividades de financiamiento	0.00	0.00
Origen	0.00	0.00
Endeudamiento neto	0.00	0.00
Interno	0.00	0.00
Externo	0.00	0.00
Otros Orígenes de Financiamiento	0.00	0.00
Aplicación	0.00	0.00
Servicios de la deuda	0.00	0.00
Interno	0.00	0.00
Externo	0.00	0.00
Otras aplicaciones de financiamiento	0.00	0.00
Flujos netos de efectivo por actividades de financiamiento	0.00	0.00
Incremento/disminución neta en el efectivo y equivalentes al efectivo	23,506,645.60	42,284,375.31
Efectivo y equivalentes al efectivo al inicio del ejercicio	93,750,140.78	51,465,765.47
Efectivo y equivalentes al efectivo al final del ejercicio	117,256,786.38	93,750,140.78

"Bajo protesta de decir verdad declaramos que los Estados Financieros y sus notas, son razonablemente correctos y son responsabilidad del emisor".

LIC. CARLOS RODRIGO GÓMEZ AQUINO
RESPONSABLE DEL ÁREA DE CONTABILIDAD

MTRO. JOSÉ ANTONIO JIMÉNEZ MORALES
JEFE DE DEPARTAMENTO DE RECURSOS
FINANCIEROS

LIC. LUIS MANUEL ROSAS TORRES
DIRECTOR GENERAL DE ADMINISTRACIÓN Y
FINANZAS




UNIVERSIDAD DE QUINTANA ROO

ESTADO ANALÍTICO DEL ACTIVO
DEL 01 DE ENERO AL 30 DE JUNIO 2020
 (Cifras en Pesos MXN)

CONCEPTO	SALDO INICIAL	CARGOS	ABONOS	SALDO FINAL	VARIACIÓN
ACTIVO	3,625,079,151.39	932,240,050.56	908,530,816.41	3,648,788,385.54	23,709,234.15
Activo circulante	95,358,369.64	929,883,073.72	906,524,230.72	118,717,212.64	23,358,843.00
Efectivo y equivalentes	93,750,140.78	530,903,488.20	507,396,842.60	117,256,786.38	23,506,645.60
Derechos a recibir efectivo o equivalentes	1,560,964.32	397,578,296.99	398,380,593.16	758,668.15	-802,296.17
Derechos a recibir bienes o servicios	47,264.54	1,401,288.53	746,794.96	701,758.11	654,493.57
Inventarios	0.00	0.00	0.00	0.00	0.00
Almacenes	0.00	0.00	0.00	0.00	0.00
Estimación por pérdida o deterioro de activos circulantes	0.00	0.00	0.00	0.00	0.00
Otros activos circulantes	0.00	0.00	0.00	0.00	0.00
Activo no circulante	3,529,720,781.75	2,356,976.84	2,006,585.69	3,530,071,172.90	350,391.15
Inversiones financieras a largo plazo	5,513,624.54	606,948.28	2,006,585.69	4,113,987.13	-1,399,637.41
Derechos a recibir efectivo o equivalentes a largo plazo	0.00	0.00	0.00	0.00	0.00
Bienes inmuebles, infraestructura y construcciones en proceso	3,696,886,238.50	0.00	0.00	3,696,886,238.50	0.00
Bienes muebles	287,933,015.23	1,703,500.96	0.00	289,636,516.19	1,703,500.96
Activos intangibles	149,477.60	46,527.60	0.00	196,005.20	46,527.60
Depreciación, deterioro y amortización acumulada de bienes	-460,913,216.62	0.00	0.00	-460,913,216.62	0.00
Activos diferidos	151,642.50	0.00	0.00	151,642.50	0.00
Estimación por pérdida o deterioro de activos no circulantes	0.00	0.00	0.00	0.00	0.00
Otros activos no circulantes	0.00	0.00	0.00	0.00	0.00

"Bajo protesta de decir verdad declaramos que los Estados Financieros y sus notas, son razonablemente correctos y son responsabilidad del emisor".


 LIC. CARLOS RODRIGO GÓMEZ AQUINO
 RESPONSABLE DEL ÁREA DE CONTABILIDAD


 MTR. JOSÉ ANTONIO JIMÉNEZ MORALES
 JEFE DE DEPARTAMENTO DE RECURSOS FINANCIEROS


 LIC. LUIS MANUEL ROSAS TORRES
 DIRECTOR GENERAL DE ADMINISTRACIÓN Y FINANZAS




UNIVERSIDAD DE QUINTANA ROO


**ESTADO ANALÍTICO DE LA DEUDA Y OTROS PASIVOS
DEL 01 DE ENERO AL 30 DE JUNIO 2020**
(Cifras en Pesos MXN)

DEUDA PÚBLICA				
Denominación de las Deudas	Moneda de Contratación	Institución o País Acreedor	Saldo Inicial del Periodo	Saldo Final del Periodo
CORTO PLAZO				
DEUDA INTERNA			0.00	0.00
Instituciones de crédito			0.00	0.00
Títulos y valores			0.00	0.00
Arrendamientos financieros			0.00	0.00
DEUDA EXTERNA			0.00	0.00
Organismos financieros internacionales			0.00	0.00
Deuda bilateral			0.00	0.00
Títulos y valores			0.00	0.00
Arrendamientos financieros			0.00	0.00
SUBTOTAL CORTO PLAZO			0.00	0.00
LARGO PLAZO				
DEUDA INTERNA			0.00	0.00
Instituciones de crédito			0.00	0.00
Títulos y valores			0.00	0.00
Arrendamientos financieros			0.00	0.00
DEUDA EXTERNA			0.00	0.00
Organismos financieros internacionales			0.00	0.00
Deuda bilateral			0.00	0.00
Títulos y valores			0.00	0.00
Arrendamientos financieros			0.00	0.00
SUBTOTAL LARGO PLAZO			0.00	0.00
OTROS PASIVOS			55,062,555.28	29,820,922.58
TOTAL DEUDA Y OTROS PASIVOS			55,062,555.28	29,820,922.58

"Bajo protesta de decir verdad declaramos que los Estados Financieros y sus notas, son razonablemente correctos y son responsabilidad del emisor".


LIC. CARLOS RODRIGO GÓMEZ AQUINO
RESPONSABLE DEL ÁREA DE CONTABILIDAD


MTRD. JOSÉ ANTONIO JIMÉNEZ MORALES
JEFE DE DEPARTAMENTO DE RECURSOS FINANCIEROS


LIC. LUIS MANUEL ROSAS TORRES
DIRECTOR GENERAL DE ADMINISTRACIÓN Y FINANZAS



UNIVERSIDAD DE QUINTANA ROO
Notas a los Estados Financieros al 30 de Junio de 2020

NOTAS A LOS ESTADOS FINANCIEROS CONTABLES

AL 30 DE JUNIO DE 2020



UNIVERSIDAD DE QUINTANA ROO

Notas a los Estados Financieros al 30 de Junio de 2020

NOTAS A LOS ESTADOS FINANCIEROS CONTABLES AL MES DE JUNIO DE 2020.

Con el propósito de dar cumplimiento al Art. 46, fracción 1, inciso g) y al Art. 49 de la Ley General de Contabilidad Gubernamental, los entes públicos deben acompañar notas a los estados contables cuyos rubros así lo requieran teniendo presente los postulados de revelación suficiente e importancia relativa con la finalidad, que la información sea de mayor utilidad para los usuarios, en función de lo cual a continuación se exponen las Notas a la Información Financiera del mes de Junio 2020.

a) Notas de Desglose.

I) NOTAS AL ESTADO DE SITUACIÓN FINANCIERA

ACTIVO.

EFFECTIVO Y EQUIVALENTES.

1. El Saldo reflejado al 30 de Junio de 2020 por la cantidad de \$ 117,256,786.38 , representa los recursos de gran liquidez, fácilmente convertibles en efectivo, estando sujetos a un cambio mínimo de valor, a un plazo menor a un año. Las cuentas de Efectivo y Equivalentes se encuentran integradas de la siguiente forma:

CUENTA	AL 30 DE JUNIO DE	AL 31 DE DICIEMBRE
	2020	DE 2019
Efectivo	\$ 10,000.00	\$ 0.00
Bancos	\$ 117,246,786.38	\$ 93,750,140.78
Total	\$ 117,256,786.38	\$ 93,750,140.78

Dentro de la Cuenta de Bancos/Tesorería, se cuenta con recursos federales no etiquetados, sujetos a reglas de operación, recursos estatales no etiquetados, así como recursos obtenidos por la prestación de servicios que ofrece la Universidad tal como se detalla en el siguiente cuadro:

Saldo en Bancos al 30 de Junio de 2020	\$117,246,786.38
Fondos con afectación específica:	
Federal:	\$43,284,675.77
No Etiquetados	\$0.00
Sujetos a Reglas de Operación	\$43,284,675.77
Estatal:	\$40,765,972.79
No Etiquetados	\$40,765,972.79
Sujetos a Reglas de Operación	\$0.00
Por la prestación de Servicios de la Universidad:	\$33,196,137.82
De Libre Disposición	\$24,464,346.77
Etiquetados	\$8,731,791.05



UNIVERSIDAD DE QUINTANA ROO

Notas a los Estados Financieros al 30 de Junio de 2020

2. La Universidad capta sus ingresos y los registra conforme a la normatividad sobre la base del Devengado. La institución no tiene ingresos fiscales y los Ingresos por la prestación de servicios que proporciona, no tienen una antigüedad superior al año. No existen montos sujetos a algún tipo de juicio con una antigüedad mayor a cinco ejercicios fiscales anteriores al periodo que se informa o cuya factibilidad de cobro se encuentre en riesgo.
3. El saldo compuesto por el rubro de Derechos a recibir Efectivo y Equivalentes y Bienes o Servicios a recibir asciende a la cantidad de \$ 1,460,426.26 compuesto en su mayoría por 4 préstamos entre cuentas de ingresos propios de la misma institución, para solventar necesidades de la operación.
- Por otro lado, los anticipos otorgados a Proveedores de Bienes y Servicios, de Bienes Inmuebles y muebles de Bienes intangibles, corresponden a los importes señalados en los términos contractuales.
- Así como deudores diversos originados mayormente por gastos a comprobar pendientes de comprobar, así como prestamos de fondo de ahorro de los trabajadores los cuales serán devueltos antes del cierre del ejercicio que en su conjunto suman: \$ 593,243.59, así como préstamos para los fondos revolventes de la rectoría y las unidades académicas de la zona norte que en su conjunto suman \$25,000.
- Los saldos a la fecha y su desagregación por su antigüedad de saldos se presentan en la siguiente tabla:

Concepto	Saldo al:	Antigüedad de Saldos			
	30/06/2020	<90 días	>90 días <180 días	>180 días <365 días	>365 días
Cuentas por Cobrar	\$0.00	\$0.00	\$0.00	\$0.00	\$0.00
Deudores Diversos	\$593,243.59	\$565,450.86	\$12,410.11	\$15,382.62	\$0.00
Ingresos por Recuperar	\$0.00	\$0.00	\$0.00	\$0.00	\$0.00
Deudores por Anticipos de la Tesorería	\$25,000.00	\$25,000.00	\$0.00	\$0.00	\$0.00
Anticipo a Proveedores de Bienes y Servicios	\$701,758.11	\$654,493.57	\$47,264.54	\$0.00	\$0.00
Anticipo a Proveedores de Bienes Inmuebles y Muebles	\$0.00	\$0.00	\$0.00	\$0.00	\$0.00
Anticipo a Proveedores de Bienes Intangibles	\$0.00	\$0.00	\$0.00	\$0.00	\$0.00
Anticipo a Contratistas	\$0.00	\$0.00	\$0.00	\$0.00	\$0.00
Otros Derechos a recibir Bienes/Serv.	\$140,424.56	\$140,424.56	\$0.00	\$0.00	\$0.00
TOTAL	\$1,460,426.26	\$1,385,368.99	\$59,674.65	\$15,382.62	\$0.00



BIENES DISPONIBLES PARA SU TRANSFORMACIÓN O CONSUMO (INVENTARIOS)

4. La Universidad de Quintana Roo, al ser una institución que presta servicios de educación, no maneja almacenes o inventarios de materia prima terminada, en proceso de transformación o Inventarios que requieran su cuantificación. Como parte de las políticas internas, se busca la contratación de insumos para el desarrollo de las operaciones propias de la entidad con proveedores que tengan capacidad de respuesta y entrega directa en las distintas Unidades Académicas, por lo que no existe un almacén de bienes consumibles que se mantenga en stock, excepto por los materiales de los laboratorios que utilizan los alumnos.
5. En virtud de lo anteriormente descrito, no se maneja la cuenta de Almacén.

INVERSIONES FINANCIERAS.

6. La Universidad de Quintana Roo cuenta con Fideicomisos de administración e inversión de recursos, cuyo saldo al 30 de JUNIO de 2020 asciende a la cantidad de \$ 4,113,987.13 , y se conforma de la siguiente manera:

NOMBRE DE FIDEICOMISO	OBJETO DEL FIDEICOMISO	AL 30 DE JUNIO DE 2020
FIDEICOMISO 27408-4 FONDO DE AHORRO	Fideicomiso de Administración de Inversión de las Aportaciones de Fondo de Ahorro Institucional	\$785,449.97
FIDEICOMISO 27339-1 PRODEP	Fideicomiso de Administración de Recursos Federales sujetos a Reglas de Operación del Programa para el Desarrollo Profesional Docente	\$2,992,872.18
Otros Fideicomisos (PATRONATO, Y SECTUR)	Fideicomiso de Administración de Inversión de las Aportaciones del Patronato de la Universidad de Quintana Roo.	\$335,664.98

7. La Universidad de Quintana Roo, en su carácter de organismo público descentralizado, no tiene participación accionaria, ni aportaciones efectuadas al capital de sociedad alguna.

BIENES MUEBLES, INMUEBLES E INTANGIBLES.

8. Los rubros de Bienes Muebles, Inmuebles e Intangibles, a la fecha del periodo que se informa ascienden a la cantidad de \$ 3,986,718,759.89 por su parte, la depreciación acumulada de los bienes muebles que conforman el patrimonio institucional asciende a la cantidad de -\$ 216,306,704.56 la depreciación de los bienes inmuebles la cual asciende a la cantidad de: -\$ 244,606,512.06 por lo que el importe neto del patrimonio es por \$ 3,525,805,543.27



UNIVERSIDAD DE QUINTANA ROO

Notas a los Estados Financieros al 30 de Junio de 2020

La integración de este rubro es conforme a lo siguiente:

CUENTA	AL 30 DE JUNIO DE 2020	AL 31 DE DICIEMBRE DE 2019
Terrenos	\$3,059,552,317.89	\$3,059,552,317.89
Edificios o Habitacionales	\$636,340,678.40	\$636,340,678.40
Infraestructura	\$0.00	\$0.00
Construcciones en Procesos en Bienes Propios	\$993,242.21	\$993,242.21
Otros Bienes Inmuebles	\$0.00	\$0.00
Subtotal Bienes Inmuebles	\$3,696,886,238.50	\$3,696,886,238.50
Mobiliario y Equipo de Administración	\$124,832,681.09	\$124,445,524.20
Mobiliario y Equipo Educativo y Recreativo	\$18,582,283.97	\$18,546,787.97
Equipo e Instrumental Médico y de Laboratorio	\$86,134,612.61	\$85,406,527.01
Equipo de Transporte	\$26,931,665.66	\$26,931,665.66
Maquinaria, Otros equipos y Herramientas	\$5,821,825.47	\$5,269,063.00
Colecciones, Obras de Arte y Objetos Valiosos	\$27,333,447.39	\$27,333,447.39
Activos Biológicos	\$0.00	\$0.00
Subtotal Bienes Muebles	\$289,636,516.19	\$287,933,015.23
Activos Intangibles	\$196,005.20	\$149,477.60

La universidad presenta un saldo a la fecha de construcciones en bienes propios por un monto que asciende a la cantidad de: \$993,242.21 por trabajos de acabados en edificaciones y otros trabajos especializados.

Al mes de junio no se ha registrado la Depreciación de los 6 primeros periodos mensuales del ejercicio fiscal 2020, ya que está pendiente una baja de bienes aprobada por el consejo universitario, lo cual si se llegara a hacer la depreciación consideraría los bienes que se van a dar de baja, lo cual generaría posteriores reclasificaciones.

La Depreciación de los Bienes Muebles se efectúa utilizando el Método de Depreciación en Línea recta, mediante la aplicación de la Tabla de Vida Útil aprobada por el Comité para la Implementación de la Armonización Contable en la Universidad de Quintana Roo (CIAC-UQRoo) y que se encuentra armonizada con las disposiciones del CONAC, aplicando el porcentaje de Depreciación Anual dividido entre 12, considerando un uso normal y adecuado a las características de los bienes, multiplicado por cada uno de los periodos mensuales devengados del bien, a partir de la fecha de alta en el inventario y aplicado sobre el valor factura del bien.

Al 30 de junio de 2020, la tabla de estimación de vida útil y porcentaje de depreciación anual de los bienes Muebles e Inmuebles que conforman el patrimonio de la Universidad de Quintana Roo que se encuentra vigente, es la que se observa a continuación.



UNIVERSIDAD DE QUINTANA ROO

Notas a los Estados Financieros al 30 de Junio de 2020

CUENTA CONTABLE	DESCRIPCIÓN	Estimación Vida Útil en años	Porcentaje Depreciación Anual
1.2.3	BIENES INMUEBLES		
1.2.3.3	Edificios No Habitacionales	30	3.3%
1.2.3.4	Infraestructura	25	4.0%
1.2.3.9	Otros Bienes Muebles	20	5.0%
1.2.4	BIENES MUEBLES		
1.2.4.1	Mobiliario y Equipo de Administración		
1.2.4.1.1	Muebles de Oficina y Estantería	10	10.0%
1.2.4.1.2	Muebles, Excepto De Oficina Y Estantería	10	10.0%
1.2.4.1.3	Equipo de Cómputo y de Tecnologías de la Información	3	33.3%
1.2.4.1.9	Otros Mobiliarios y Equipos de Administración	10	10.0%
1.2.4.2	Mobiliario y Equipo Educativo y Recreativo		
1.2.4.2.1	Equipos y Aparatos Audiovisuales	3	33.3%
1.2.4.2.2	Aparatos Deportivos	5	20.0%
1.2.4.2.3	Cámaras Fotográficas y de Video	3	33.3%
1.2.4.2.9	Otro Mobiliario y Equipo Educativo y Recreativo	5	20.0%
1.2.4.3	Equipo e Instrumental Médico y de Laboratorio		
1.2.4.3.1	Equipo Médico y de Laboratorio	5	20.0%
1.2.4.3.2	Instrumental Médico y de Laboratorio	5	20.0%
1.2.4.4	Equipo de Transporte		
1.2.4.4.1	Automóviles y Equipo Terrestre	5	20.0%
1.2.4.4.2	Carrocerías y Remolques	5	20.0%
1.2.4.4.5	Embarcaciones	5	20.0%
1.2.4.4.9	Otros Equipos de Transporte	5	20.0%
1.2.4.6	Maquinaria, Otros Equipos y Herramientas		
1.2.4.6.1	Maquinaria y Equipo Agropecuario	10	10.0%
1.2.4.6.2	Maquinaria y Equipo Industrial	10	10.0%
1.2.4.6.3	Maquinaria y Equipo de Construcción	10	10.0%
1.2.4.6.3	Sistemas de Aire Acondicionado, Calefacción y de Refrigeración Industrial y Comercial	10	10.0%
1.2.4.6.5	Equipo de Comunicación y Telecomunicación	10	10.0%
1.2.4.6.6	Equipos de Generación Eléctrica, Aparatos y Accesorios eléctricos	10	10.0%
1.2.4.6.7	Herramientas y Máquinas Herramientas	10	10.0%
1.2.4.6.9	Otros Equipos	10	10.0%

ACTIVOS INTANGIBLES Y DIFERIDOS.

9. La Universidad, a la presente fecha presenta un saldo de \$ 196,05.20 por el incremento de un software en este ejercicio por la cantidad de: \$46,527.60, y presenta un saldo de Activos diferidos de ejercicios anteriores por \$149,477.60



UNIVERSIDAD DE QUINTANA ROO

Notas a los Estados Financieros al 30 de Junio de 2020

ESTIMACIONES POR PÉRDIDA Y DETERIOROS DE ACTIVOS NO CIRCULANTES.

10. La Universidad no tiene estimaciones de cuentas incobrables, estimaciones de inventarios o deterioros de activos biológicos que reportar, por lo que el saldo de dicho rubro a la presente fecha se encuentra en \$0.00

OTROS ACTIVOS.

11. La Universidad no cuenta con Activos distintos de los comprendidos en los rubros específicos que reportar, por lo que el saldo de la cuenta permanece en \$0.00

PASIVO.

1. Del saldo en el periodo que se informa, que asciende a \$ 28,265,542.50, un 3% corresponde a obligaciones de pago de la Universidad de Quintana Roo ante terceros, que se encuentran dentro de los plazos establecidos contractualmente, el 50% corresponde a las retenciones de impuestos y pagos de seguridad social, y el 47% en otros pasivos, y como acreedores diversos y las retenciones a los trabajadores por el fondo de ahorro entre otros.

Atendiendo al periodo de su exigibilidad, las cuentas por pagar, se desglosan como a continuación se señala:

Concepto	Saldo al	Antigüedad de Saldos			
	30/JUN/2020	<90 días	>90 días <180 días	>180 días <365 días	>365 días
Servicios personales por Pagar	\$44,257.79	\$23,918.65	\$0.00	\$0.00	\$20,339.14
Proveedores por Pagar	\$766,565.34	\$528,279.85	\$0.00	\$0.00	\$238,285.49
Contratistas por Pagar	\$0.00	\$0.00	\$0.00	\$0.00	\$0.00
Retenciones y Contribuciones por pagar	\$14,436,249.31	\$12,639,079.35	\$0.00	\$0.00	\$1,797,169.96
Devoluciones de la Ley de Ingresos por pagar	\$0.00	\$0.00	\$0.00	\$0.00	\$0.00
Otras Cuentas por Pagar	\$13,018,470.06	\$12,109,427.05	\$254,431.00	\$0.00	\$654,612.01
TOTAL	\$28,265,542.50	\$25,300,704.90	\$254,431.00	\$0.00	\$2,710,406.60



FONDOS Y BIENES DE TERCEROS EN ADMINISTRACIÓN Y/O GARANTÍA A CORTO PLAZO.

1. En el rubro de Fondos y Bienes de Terceros en Garantía y/o administración a corto plazo, se registra, el Fondo de Ahorro de los Trabajadores cuya administración e inversión se encuentra a cargo del área administrativa de la Universidad así como un monto de otros depósitos diversos por \$310,593.02 y que la suma en su conjunto la presente fecha alcanza un importe de \$ 6,955,316.07

PASIVOS DIFERIDOS Y OTROS PASIVOS.

2. La Universidad no cuenta con Pasivos diferidos que reportar a la presente fecha, por lo que su saldo es de \$0.00 Por otro lado, se pone de manifiesto que excepto por los juicios laborales que se encuentran en curso, la Universidad no tiene pasivos contingentes adicionales que declarar. Acorde a las estimaciones de la Dirección General de Asunto Jurídicos, las demandas laborales importan la cantidad de **\$8,375,340.20**, el detalle de los mismos se aborda en el Informe de Pasivos Contingentes al 30 de junio de 2020.

II) NOTAS AL ESTADO DE ACTIVIDADES

INGRESOS DE GESTIÓN.

1. Los ingresos de gestión (Ingresos por venta de bienes, prestación de servicios y otros ingresos) por un importe de \$ 9,650,759.53 corresponde a los ingresos captados por los servicios que presta la Universidad por concepto de inscripciones, colegiaturas, expedición de certificados, titulaciones, reposición de credencial, cursos de inglés, entre otros servicios que por su propia naturaleza realiza con lo que la suma de estos se cumplió con un 30% de la estimación de ingresos aprobada al inicio del año, por un importe de \$32,174,370.34

PARTICIPACIONES, APORTACIONES, CONVENIOS, INCENTIVOS DERIVADOS DE LA COLABORACIÓN FISCAL FONDOS DISTINTOS DE APORTACIONES, TRANSFERENCIAS, ASIGNACIONES, SUBSIDIOS Y SUBVENCIONES Y PENSIONES Y JUBILACIONES.

2. Esta cuenta registra las aportaciones ordinarias y extraordinarias de la Federación y el Estado, así como los ingresos provenientes de proyectos específicos y sujetos a reglas de operación, cuyo saldo al cierre del ejercicio asciende a \$ 219,780,118.44 mismos que se integran de la siguiente manera:

CUENTA	AL 30 DE JUNIO DE 2020	AL 31 DE DICIEMBRE DE 2019
Transferencias, asignaciones, subsidios y subvenciones, pensiones y jubilaciones.	\$219,780,118.44	\$499,080,712.82
Convenios y Proyectos Específicos	\$0.00	\$13,646,003.26
Total	\$109,652,027.49	\$512,726,716.08



UNIVERSIDAD DE QUINTANA ROO

Notas a los Estados Financieros al 30 de Junio de 2020

Las Transferencias, Asignaciones, Subsidios y Subvenciones, y Pensiones y Jubilaciones se integran por las ministraciones que realiza la Federación y el Gobierno del Estado, en cumplimiento del Convenio de Colaboración y su anexo de ejecución correspondiente al periodo de referencia y dentro de estos se encuentran lo recaudado por concepto de derechos que se había comentado anteriormente, de los cuales \$4,163,004.63 provienen de una ministración de servicios personales de parte del estado correspondiente al ejercicio 2019, así como: \$80,574.00 por concepto de ingresos propios por derechos recabados a finales del ejercicio 2019 ministrados ambos en el mes de enero 2020.

OTROS INGRESOS Y BENEFICIOS

3. El saldo en este rubro al cierre del ejercicio 2019, asciende a \$1,271,917.41, el cual se encuentra integrado por los Productos Financieros generados (rendimientos ganados por la administración del recurso) que ascienden a la cantidad de: \$ 309,692.88, y la diferencia proveniente de los proyectos extraordinarios desarrollados por la universidad.

GASTOS Y OTRAS PÉRDIDAS.

1. Respecto a los gastos de funcionamiento, cuyo saldo a la fecha es por \$177,233,425.11, son registrados conforme a la norma, en su agregado a nivel de capítulo de gasto, conforme a lo siguiente:

CUENTA (CAPÍTULO DE GASTO)	AL 30 DE JUNIO DE 2020	AL 31 DE DICIEMBRE DE 2019
Servicios Personales	\$151,997,182.83	\$ 348,671,981.93
Materiales y Suministros	\$1,118,003.83	\$ 29,862,999.65
Servicios Generales	\$24,118,238.45	\$ 98,106,242.71
Total	\$177,233,425.11	\$ 499,318,309.31

La cuenta de transferencias, asignaciones, subsidios y otras ayudas presenta un saldo de \$ 1,401,204.35 en la cual se registran los pagos realizados por concepto de, en la cual se registran los pagos realizados por concepto de becas, apoyos sociales, y otras ayudas de conformidad a las actividades institucionales y a las reglas de operación de los programas.

III) NOTAS AL ESTADO DE VARIACIÓN EN LA HACIENDA PÚBLICA.

1. A la fecha del reporte, la cuenta de patrimonio contribuido no presente modificaciones en comparación al saldo final del ejercicio 2019
2. Por su parte, las modificaciones al Patrimonio Generado por un importe de -\$ 599,694,.46 corresponden a Este concepto fue afectado ya que se efectuaron en su gran mayoría reintegros a la Tesorería de los remanentes del



UNIVERSIDAD DE QUINTANA ROO

Notas a los Estados Financieros al 30 de Junio de 2020

ejercicio 2019 por la cantidad de -\$578,074.89 y reclasificaciones por errores contables que en su conjunto suman la cantidad de: -\$21,619.57.

IV) NOTAS AL ESTADO DE FLUJOS DE EFECTIVO

EFECTIVO Y EQUIVALENTES

1. El análisis de los saldos inicial y final que figuran en la última parte del Estado de Flujo de Efectivo en la cuenta de efectivo y equivalentes es como sigue:

CONCEPTO	SALDO AL 30/JUN/2020	SALDO AL 31/DIC/2019
Efectivo en Cuentas de Caja/Tesorería	\$10,000.00	\$0.00
Efectivo en Bancos	\$117,246,786.38	\$ 51,465,765.47
Inversiones Temporales en Valores	\$0.00	\$0.00
Fondos con afectación específica (etiquetados)	\$0.00	\$0.00
Depósitos de Fondos de Terceros y Otros	\$0.00	\$0.00
TOTAL DE EFECTIVO Y EQUIVALENTES	\$117,256,786.38	\$ 51,465,765.47

2. Las adquisiciones de bienes muebles e inmuebles a la fecha de corte del periodo que se informa, suman la cantidad de \$ 1,703,500.96 por equipos adquiridos con ingresos propios.

De tales adquisiciones, el importe de \$ 1,703,500.96, fue efectivamente pagado en dichos conceptos.

3. Por cuanto corresponde a la Conciliación de los Flujos de Efectivo Netos de las Actividades de Operación y la cuenta de Ahorro/Desahorro antes de Rubros Extraordinarios. A continuación, se presenta un ejemplo de la elaboración de la conciliación.

CONCEPTO	SALDO AL 30/JUN/2020	SALDO AL 30/DIC/2020
Ahorro/Desahorro antes de rubros Extraordinarios	\$0.00	\$0.00
<u>Movimientos de partidas (o rubros) que no afectan al efectivo:</u>	\$0.00	\$0.00
Depreciación	\$0.00	-\$224,579,835.43
Amortización	\$0.00	\$0.00
Incrementos en las provisiones	\$0.00	\$0.00
TOTAL DE EFECTIVO Y EQUIVALENTES	\$0.00	-\$224,579,835.43



UNIVERSIDAD DE QUINTANA ROO

Notas a los Estados Financieros al 30 de Junio de 2020

V) CONCILIACIÓN ENTRE LOS INGRESOS PRESUPUESTARIOS Y CONTABLES, ASÍ COMO ENTRE LOS GASTOS PRESUPUESTARIOS Y LOS GASTOS CONTABLES.

Universidad Quintana Roo	
Conciliación entre los Ingresos Presupuestarios y Contables	
Del 1 de Enero 2020 al 30 de Junio 2020	
Pesos	
Concepto	Monto
1. Ingresos Presupuestarios	229,740,571
2. Más ingresos contables no presupuestarios	0
Incremento por variación de inventarios	0
Disminución del exceso de estimaciones por pérdida o deterioro u obsolescencia	0
Disminución del exceso de provisiones	0
Otros ingresos y beneficios varios	0
Otros ingresos contables no presupuestarios	0
3. Menos ingresos presupuestarios no contables	0
Productos de capital	0
Aprovechamientos capital	0
Ingresos derivados de financiamientos	0
Otros Ingresos presupuestarios no contables	0
4. Ingresos Contables	229,740,571



UNIVERSIDAD DE QUINTANA ROO

Notas a los Estados Financieros al 30 de Junio de 2020

Universidad de Quintana Roo	
Conciliación entre los Egresos Presupuestarios y los Gastos Contables	
Del 1 de Enero 2020 al 30 de Junio 2020	
Pesos	
Concepto	Monto
1. Total de egresos (presupuestarios) (1)	180,384,658
2. Menos egresos presupuestarios no contables	1,750,029
Mobiliario y equipo de administración	387,157
Mobiliario y equipo educacional y recreativo	35,496
Equipo e instrumental médico y de laboratorio	728,086
Vehículos y equipo de transporte	0
Equipo de defensa y seguridad	0
Maquinaria, otros equipos y herramientas	552,762
Activos biológicos	0
Bienes inmuebles	0
Activos intangibles	46,528
Obra pública en bienes propios	0
Acciones y participaciones de capital	0
Compra de títulos y valores	0
Inversiones en fideicomisos, mandatos y otros análogos	0
Provisiones para contingencias y otras erogaciones especiales	0
Amortización de la deuda pública	0
Adeudos de ejercicios fiscales anteriores (ADEFAS)	0
Otros Egresos Presupuestales No Contables	0
3. Más gastos contables no presupuestales	0
Estimaciones, depreciaciones, deterioros, obsolescencia y amortizaciones	0
Provisiones	0
Disminución de inventarios	0
Aumento por insuficiencia de estimaciones por pérdida o deterioro u obsolescencia	0
Aumento por insuficiencia de provisiones	0
Otros Gastos	0



UNIVERSIDAD DE QUINTANA ROO
Notas a los Estados Financieros al 30 de Junio de 2020

Otros Gastos Contables No Presupuestales	0
4. Total de Gasto Contable	178,634,629

b) Notas de Memoria (cuentas de orden).

Atendiendo a lo establecido en Ley General de Contabilidad Gubernamental, para efectos del registro y control, el Consejo Nacional de Armonización Contable ha determinado cuentas de orden contables y presupuestales, mismas que se presentan en el Plan de Cuentas emitido.

Las cuentas de orden se utilizan para registrar movimientos de valores que no afecten o modifiquen el balance del ente contable, sin embargo, su incorporación en libros es necesaria con fines de recordatorio contable, de control y en general sobre los aspectos administrativos, o bien, para consignar sus derechos o responsabilidades contingentes que puedan, o no, presentarse en el futuro.

Las cuentas contables que mayormente se utilizan en cuentas de orden (a manera de recordatorio) se encuentran relacionadas con valores y deuda, que la Universidad no maneja, la única información susceptible de revelarse en cuentas de orden, son los bienes propiedad de la Universidad, que se tienen otorgados en comodato, y son los siguientes:

Las cuentas de orden contables al 30 de junio de 2020 se constituyen por:

Cuenta Contable	CUENTAS DE ORDEN CONTABLES	AL 30 DE JUNIO DE 2020	AL 31 DE DICIEMBRE DE 2019
	BIENES CONCESIONADOS O EN COMODATO	\$ 0.00	\$ 0.00
	OBSERVACIONES DE AUDITORÍA	\$ 0.00	\$ 0.00



UNIVERSIDAD DE QUINTANA ROO

Notas a los Estados Financieros al 30 de Junio de 2020

Cuenta Contable	CUENTAS DE ORDEN PRESUPUESTALES	AL 30 DE JUNIO DE 2020	AL 31 DE DICIEMBRE DE 2019
8.1	Ley de Ingresos		
8.1.1	Ley de Ingresos Estimada	\$ 481,501,712.34	\$ 474,921,760.00
8.1.2	Ley de Ingresos por Ejecutar	\$ 257,276,637.53	\$ 7,194,022.02
8.1.3	Ley de Ingresos Modificada	\$ 5,515,496.04	\$ 65,967,379.86
8.1.4	Ley de Ingresos Devengada	\$ 0.00	\$ 0.00
8.1.5	Ley de Ingresos Recaudada	\$ 229,740,570.85	\$ 533,695,117.84
8.2	Presupuesto de Egresos		
8.2.1	Presupuesto de Egresos Aprobado	\$ 476,806,493.94	\$ 474,921,760.00
8.2.2	Presupuesto de Egresos por Ejercer	\$ 145,586,945.07	\$ 62,564,499.94
8.2.3	Presupuesto de Egresos Modificado	\$ -70,942,229.40	\$ -99,434,502.72
8.2.4	Presupuesto de Egresos Comprometido	\$ 221,777,120.25	\$ 15,272,083.27
8.2.5	Presupuesto de Egresos Devengado	\$ -30,141,602.69	\$ 26,585,994.00
8.2.6	Presupuesto de Egresos Ejercido	\$ -1,409,473.05	\$ 2,416,577.90
8.2.7	Presupuesto de Egresos Pagado	\$ 211,935,733.76	\$ 467,517,107.62

Las cuentas de orden presupuestal al 30 de junio de 2020, presentan saldos como a continuación se muestra:



c) Notas de Gestión Administrativa.

1. Introducción.

Los Estados Financieros que presenta esta Casa de Estudios, proveen de Información Financiera para la toma de decisiones de los servidores públicos que en ella laboran, para el H. Consejo Universitario, para los distintos entes fiscalizadores y de control y para la ciudadanía en general.

El objetivo del presente documento es la presentación de las operaciones más relevantes de índole económico-financiera que influyeron en la toma de decisiones al mes de JUNIO, o bien que modificaron de manera importante la información financiera a la fecha de corte que se presenta y que aporta elementos para una mayor comprensión de la información contenida en sus principales estados e informes.

De conformidad con la Ley Orgánica, corresponde al Consejo Universitario la aprobación de los Estados Financieros Dictaminados y la autorización del presupuesto anual de ingresos y egresos presentado por el Rector. Compete a la Dirección General de Administración y Finanzas, formular mensualmente los Estados Financieros, en tanto que la Dirección General de Planeación tiene a su cargo la elaboración y control de los informes presupuestales, quedando bajo responsabilidad de la Dirección General de Administración y Finanzas la integración y presentación de la cuenta pública anual.

2. Panorama Económico y Financiero.

La información aquí contenida refleja las operaciones económicas derivadas del que hacer universitario, cuantificados en pesos y centavos, en moneda nacional, ante un escenario de bajos niveles inflacionarios.

3. Autorización e Historia.

La Universidad de Quintana Roo (UQROO) constituida el 24 de mayo de 1991 por Decreto del Congreso del Estado publicado el 30 de mayo del mismo año en el Periódico Oficial del Estado, es un Organismo Público Descentralizado del Poder Ejecutivo del Estado, que cuenta con personalidad jurídica y patrimonio propios, con sede en la ciudad de Chetumal, y que tiene por objeto la formación de profesionales con de nivel licenciatura, en el Estado.

La Universidad, regida por su propia Ley Orgánica, tiene la facultad de organizarse y realizar sus actividades conforme a lo dispuesto en su propia Ley, de expedir las normas y disposiciones internas necesarias, administrar libremente su patrimonio y las demás que le permitan el debido cumplimiento de sus fines.

4. Organización y Objeto Social.



UNIVERSIDAD DE QUINTANA ROO

Notas a los Estados Financieros al 30 de Junio de 2020

De conformidad a su Ley orgánica, los fines de la Universidad son:

- I. Impartir educación superior en los niveles técnicos, de licenciatura, estudios de Posgrado, cursos de actualización y especialización mediante las diferentes modalidades de enseñanza para formar los profesionistas, profesores e investigadores que requiere el Estado de Quintana Roo, la región y el país, en su armónico desarrollo socioeconómico y cultural.
- II. Organizar, fomentar y generar nuevos conocimientos mediante programas de investigación científica, humanística, social, cultural y de desarrollo tecnológico, buscando principalmente resolver las necesidades de la sociedad quintanarroense y de la del país en general.
- III. Organizar, fomentar y realizar programas y actividades relacionadas con la creación artística la difusión y extensión de los beneficios de la cultura que propicien el avance en su conocimiento y desarrollo;
- IV. Contribuir a la preservación, enriquecimiento y difusión del acervo científico, cultural y natural del Estado de Quintana Roo, de la región y del país;
- V. Estar fundamentalmente al servicio del Estado de Quintana Roo y del país.

La Universidad cuenta con tres órganos de gobierno: la Junta Directiva, el Consejo Universitario y el Patronato.

La Junta Directiva tiene la función de nombrar al Rector, que es el representante legal de la Universidad, así como conocer y resolver, en definitiva, los conflictos que se presenten entre las distintas autoridades universitarias.

Son atribuciones del Consejo Universitario, entre otras, la expedición y aprobación de todas las normas y disposiciones generales destinadas al mejoramiento de la organización y funcionamiento académico, técnico y administrativo de la Universidad, así como la aprobación del presupuesto anual que le sea presentado con el dictamen del Patronato.

El Patronato a su vez, funge como órgano técnico de apoyo que tiene entre sus funciones la de opinar ante el Rector y el Consejo Universitario, sobre los sistemas y procedimientos contables, así como el registro de las operaciones financieras y presupuestales de la Universidad, proponiendo los ajustes y reclasificaciones necesarias para proporcionar información a las autoridades.

Actualmente, la Universidad se encuentra organizada de la siguiente manera: Rectoría, Secretaría General, Administración y Finanzas, Planeación, Bienestar Estudiantil, Vinculación y Extensión, Investigación y Posgrado, Administración Escolar, Cooperación Académica, Asuntos Jurídicos y Tecnologías de la Información y Comunicación, y por cuanto corresponde al cuerpo académico se cuenta con una División de Ciencias e Ingeniería, de Ciencias Sociales y Económico Administrativas, de Ciencias Políticas y Humanidades, Desarrollo Sustentable y Ciencias de la Salud, así como coordinaciones de las unidades académicas de Cozumel, Playa del Carmen y Cancún.

5. Bases Para la Preparación de los Estados Financieros.

Con la promulgación de la Ley General de Contabilidad Gubernamental (LGCG), la Universidad ha debido transitar desde una contabilidad de fondos, acordada por la Asociación Nacional de Universidades e Instituciones de Educación Superior



(ANUIES), hacia los criterios generales que rigen la contabilidad gubernamental y la emisión de la información financiera de los entes públicos de los gobiernos federal, estatal y municipal.

El Consejo Nacional de Armonización Contable (CONAC) es el órgano facultado por Ley para la emisión de normas contables y lineamientos para la generación de información financiera, ha emitido el marco conceptual que rige y da fundamento a las bases de registro contable de la Universidad, de manera complementaria se ha dado continuidad al manejo de Fondos que estableció la ANUIES, pero observando en todo momento las disposiciones del CONAC, de manera especial dando cumplimiento a los momentos contables de registro y al vínculo automático de las operaciones presupuestales con las contables, sobre la base del Devengado.

6. Políticas de Contabilidad Significativa.

A continuación, se describen las reglas contables más significativas aplicables a la Universidad en la preparación de sus estados financieros:

A. Base acumulativa y Actualización:

El registro de las operaciones y eventos económicos se realiza con base ingreso y egreso devengado, esto es el momento contable que se realiza cuando existe jurídicamente el derecho de cobro, y el reconocimiento de una obligación de pago a favor de terceros. La Universidad no revalúa ni re expresa su información financiera en términos de la inflación, toda vez que su objeto es inminentemente social y el ambiente en el que se desenvuelve es el que atañe a los recursos gubernamentales, de niveles de inflación controlada.

B. Operaciones en el Extranjero y sus efectos en la Información Financiera de la Universidad:

La Universidad no ha realizado operaciones en el Extranjero, en tanto que las escasas operaciones que se tienen con motivo de la participación de los cuerpos académicos en foros internacionales o bien por la publicación de artículos de investigación en revistas internacionales, se valúa al tipo de cambio del día de la operación, por lo que la Universidad no tiene otras operaciones que informar a este respecto.

C. Método de Valuación de la Inversión en acciones de Compañías subsidiarias no consolidadas y asociadas.

La Universidad no tiene participación accionaria en acciones o en el capital de ninguna sociedad, por lo que no existe información a revelar en este punto.

D. Sistema y método de valuación de inventarios y costo de lo vendido.

La Universidad es una institución cuyo objeto social consiste en la prestación de servicios de educación de nivel superior, y no tiene dentro de sus procesos, actividades de transformación de materia prima, susceptible de valuarse, ni contempla procesos productivos y de comercialización en donde se requiera la identificación del Costo de lo Vendido, por lo que no existe información a revelar en este punto.



E. Beneficios o Empleados.

La Universidad, no cuenta con reservas actuariales. Por disposición de Ley Orgánica, La Universidad deberá regirse por la "Ley de los Trabajadores al Servicio de los Poderes Legislativo, Ejecutivo y Judicial, de los Ayuntamientos y Organismos Descentralizados del Estado de Quintana Roo", sin embargo, actualmente sus trabajadores se encuentran afiliados al Instituto Mexicano del Seguro Social (IMSS), siendo el organismo encargado de otorgar las prestaciones al retiro para su población asegurada, por lo que no existe información a revelar en este punto.

F. Provisiones

Atendiendo a la estimación proporcionada por la Dirección General de Asuntos Jurídicos, quien funge como apoderado legal y representante institucional en los litigios en contra de la Universidad, se creó la Provisión o reserva para la atención de Pasivos Laborales, a fin de hacer frente a las sentencias definitivas dictadas en contra de la Universidad, por parte de las autoridades competentes.

De igual manera, atendiendo a lo previsto en el Acuerdo por el que se crea el Fondo de Contingencia, se tiene prevista una provisión para atender el impacto ocasionado por las contingencias de tipo ambiental, así como para compensar la insuficiencia de recursos, ante la caída de los Ingresos de Libre disposición de la Universidad.

G. Reservas.

La Universidad no cuenta con Reservas de ninguna naturaleza, por lo que no existe información a revelar en este punto.

H. Cambios en políticas contables y corrección de errores contables.

Con motivo del cierre del periodo para la ejecución de programas presupuestarios sujetos o no a Reglas de Operación, la Universidad afectó en una primera instancia de manera directa, las cuentas de resultados de ejercicios anteriores, por la devolución de recursos a las instancias aportantes, en virtud de lo cual, y atendiendo a lo dispuesto en las Guías contabilizadoras se han efectuado reclasificaciones de registros de dichas cuentas a la cuenta de "Correcciones de errores contables", como efecto de la depuración de registros.

Proyectos Específicos Financiados – El saldo de estas cuentas representaba los fondos recibidos de diversas instituciones nacionales y extranjeras para proyectos académicos y de desarrollo de investigación de acuerdo a convenios establecidos en cada caso, reconociéndose en el ejercicio los ingresos y egresos efectivamente realizados. Periódicamente, se rendía cuentas a los patrocinadores y al concluir los proyectos se hacía la entrega oficial de los resultados, cancelándose una vez autorizados, los saldos remanentes. Durante varios años, los Ingresos por proyectos se consideraron como depósitos diversos en favor de terceros, lo que implicó la falta de reconocimiento en los ingresos por los importes no ejercidos durante el ejercicio. Durante el presente ejercicio a efecto de reflejar de manera correcta las cuentas por pagar de la



UNIVERSIDAD DE QUINTANA ROO

Notas a los Estados Financieros al 30 de Junio de 2020

Universidad, fue necesaria la reclasificación de tales registros, a fin de homologar el criterio de registro del Ingreso con las disposiciones establecidas por el CONAC.

I. Reclasificaciones.

Las reclasificaciones que se han llevado a cabo en este ejercicio tienen su origen por rectificaciones de errores de ejercicios pasados que afectan directamente a la cuenta de patrimonio.

J. Depuración y cancelación de saldos.

No existen movimientos significativos que presenten más que las reclasificaciones efectuadas por errores contables de ejercicios anteriores.

7. Posición en Moneda Extranjera y protección por Riesgo Cambiario.

Dado que las operaciones en la generalidad, se registran en moneda nacional al valor del tipo de cambio de la fecha de realización, la Universidad de Quintana Roo no contempla como aplicable la protección contra riesgos cambiarios.

8. Reporte Analítico de Activo.

- a) La Tabla de estimación de vida útil y porcentaje de depreciación anual de los bienes inmuebles y muebles de la Universidad han sido revelados al principio de este documento, dentro del apartado relativo a Bienes Muebles, Inmuebles e Intangibles.
- b) A la presente fecha (ha habido/ no ha habido) cambios en el porcentaje de depreciación o valor residual de los activos.
- c) No ha tenido lugar la capitalización de gastos, tanto financieros como de investigación y desarrollo.
- d) No existen riesgos asociados al tipo de cambio o tipo de interés de las inversiones financieras (fideicomisos) que administran los recursos de la Universidad.
- e) La Universidad (no) ha construido bienes susceptibles de incorporarse en el Activo.
- f) No existen circunstancias de carácter significativo que revelen asociadas a bienes en garantía, señalados en embargos, litigios, títulos de inversiones entregados en garantías, baja significativa en el valor de inversiones financieras u otras circunstancias que incidan en las cifras presentadas en la Información Financiera.
- g) No se ha presentado a la presente fecha desmantelamiento de Activos, procedimientos o implicaciones que tengan efectos sobre la contabilidad de la entidad.
- h) Los Activos de la Universidad, prevalecen con el tipo de suelo y giro que les fue asignado de origen, no se tiene planes en el corto plazo para determinar un uso distinto que impacte de manera significativa en la información financiera y que deba revelarse.



UNIVERSIDAD DE QUINTANA ROO

Notas a los Estados Financieros al 30 de Junio de 2020

Adicionalmente se manifiesta que la Universidad no cuenta con:

- a) Inversiones en valores; b) Patrimonio de Organismos descentralizados de Control Presupuestario Indirecto, c) Inversiones en empresas de participación mayoritaria, d) Inversiones en empresas de participación minoritaria, ni e) Patrimonio de organismos descentralizados de control presupuestario directo.

9. Fideicomisos, Mandatos y Análogos.

La Universidad de Quintana Roo cuenta con Fideicomisos, cuyo saldo al 30 de junio de 2020 asciende a \$ 3,528,899,641.22, y se conforma como sigue:

NOMBRE DE FIDEICOMISO	AL 30 DE JUNIO DE 2020
FIDEICOMISO 27408-4 FONDO DE AHORRO	\$785,449.97
FIDEICOMISO 27339-1 PRODEP	\$2,992,872.18
Otros Fideicomisos (PATRONATO, Y SECTUR)	\$335,664.98

10. Reporte de Recaudación.

- a) La información concerniente a este punto se ha abordado en las notas de Desglose del Estado de Actividades, no obstante, es de informarse que a la presente fecha se ha recaudado \$ 229,740,570.85, de la Ley de Ingresos estimada que ha sido modificada por un importe de \$ 5,515,496.04 para llegar a \$ 487,017,208,.38, por lo que quedo pendiente la captación de cerca del 52.9 % de los ingresos esperados para el presente ejercicio fiscal.

11. Información Sobre la Deuda y el Reporte Analítico de la Deuda.

La Universidad, a la fecha de corte del periodo que se informa, no tiene obligaciones de pago constitutivas de deuda pública, donde se cuente con un esquema de amortizaciones de capital, ni el pago de intereses por el uso del recurso, por lo que no resulta aplicable la generación de este tipo de informes.

12. Calificaciones Otorgadas.

La Universidad de Quintana Roo no requiere para sus operaciones, la emisión de calificaciones de riesgo crediticio, toda vez que no cuenta con deuda pública contratada.

13. Proceso de Mejora.

- a) La Universidad de Quintana Roo se encuentra en proceso de implementación del Programa de Trabajo de Control Interno y continúa con la implementación de las disposiciones emitidas por el Consejo Nacional de Armonización Contable (CONAC) en los procesos administrativos internos que faciliten su cumplimiento.



UNIVERSIDAD DE QUINTANA ROO

Notas a los Estados Financieros al 30 de Junio de 2020

- b) No existen medidas de desempeño financiero establecidas por la alta administración, no obstante la simplificación de procedimientos administrativos se encuentra en proceso.

14. Información por Segmentos.

Esta información no resulta aplicable a la Universidad de Quintana Roo, dadas las características de sus operaciones.

15. Eventos Posteriores al Cierre.


La Universidad de Quintana Roo no tiene eventos relevantes que informar ocurridos con posterioridad al periodo que se informa. A la presente fecha se encuentra en curso el procedimiento de baja y destino final de los bienes susceptibles de causar baja del Patrimonio, atendiendo al término de su vida útil y al estado en que se encuentran, por lo que se concluirá con los registros contables correspondientes, una vez agotado el proceso. Por otro lado, se continúa gestionando ante las instancias encargadas de la ejecución de la obra pública que conforma el patrimonio institucional, la obtención de las documentales que permitan contar con los elementos necesarios para concluir con la incorporación de la obra en proceso a los edificios que integran el Activo Institucional.

16. Partes Relacionadas.

Esta información no resulta aplicable a la Universidad de Quintana Roo, dadas las características de sus operaciones.

17. Responsabilidad Sobre la Presentación Razonable de la Información Contable.

"Bajo protesta de decir verdad declaramos que los Estados Financieros y sus notas, son razonablemente correctos y son responsabilidad del emisor".


LIC. CARLOS RODRIGO GÓMEZ AQUINO
RESPONSABLE DEL AREA DE CONTABILIDAD


MTRO. JOSÉ ANTONIO JIMÉNEZ MORALES
JEFE DE DEPARTAMENTO DE RECURSOS
FINANCIEROS


LIC. LUIS MANUEL ROSAS TORRES
DIRECTOR GENERAL DE ADMINISTRACIÓN Y FINANZAS



UNIVERSIDAD DE QUINTANA ROO

**RELACION DE DENUNCIAS Y DEMANDAS PROMOVIDAS
EN CONTRA DE LA UNIVERSIDAD DE QUINTANA ROO
AL 30 DE JUNIO DE 2020**



UNIVERSIDAD DE QUINTANA ROO

Al día 30 de Junio o de 2020, la Universidad cuenta con diversas demandas asociadas a litigios en curso y a resoluciones judiciales que aún se encuentran pendientes de resolver, por demandas laborales que provienen de ejercicios anteriores, así como estimaciones derivadas de situaciones que pudieran comprometer en el futuro la disponibilidad de recursos de la Universidad.

El monto total de estas demandas y estimaciones al día 30 de Junio de 2020, asciende a la cantidad de \$8, 375,340.2 (Son: ocho millones trescientos setenta y cinco mil trescientos cuarenta pesos 00/20 M. N.), que se conforman de la siguiente manera:

1. Juicios en los que se ha dictado sentencia en forma de Laudo y existe cantidad determinada por pagar y considerada como pasivo contingente:

Expediente y fecha de origen	Actor	Estado Procesal	Monto estimado al 30 de Junio de 2020
DI-34/2011	Wenceslao Santiago German	Laudo firme. En proceso Incidente de Prescripción de Ejecución de Laudo.	\$38,667.68
DI-35/2011	Leny Susana Vázquez Pérez	Laudo firme.	\$56,445.69

2. Estimaciones por hechos ocurridos de manera previa al periodo que se informa, con posibles afectaciones en el corto plazo.

Expediente y fecha de origen	Actor	Estado Procesal	Monto estimado al 30 de Junio de 2020
DI-036/2011	Martin Saúl Vargas Paredes	Procedimiento en pausa debido a la falta de notificación de los codemandados Sistema Nacional de Investigadores y Consejo Nacional de Ciencia y Tecnología	\$3,908,657



UNIVERSIDAD DE QUINTANA ROO

DI-232/2009	Rodrigo Bravo Huerta	Pendiente cierre de instrucción y sentencia en forma de Laudo	\$234,251
DI-067/2015	Merino Ureña Huerta	Laudo Absolutorio, pendiente el transcurso del término para la interposición de Amparo Directo	\$399,574
DI-112/2015	Jade Carolina Interian Ramirez	Pendiente sentencia en forma de Laudo.	\$428,591
DI-282/2016	Javier Solís Olveres	Pendiente sentencia en forma de Laudo.	\$897,693
DI-51/2018	Isis Ayesa López Navarro y Juana Iris Reyes Martínez	Pendiente sentencia en forma de Laudo.	\$307,856 \$297,928
DIT-42/2018	Joaquín Francisco Calzada Castillo	Pendiente por resolver incidente de personalidad	\$585,281
DIT-15/2018	Cleiver Yam Navarro	Pendiente sentencia en forma de Laudo	\$610,636
DIT-30/2018	Ricardo Jimeno Espadas	Pendiente sentencia en forma de Laudo	\$609,760
SUMA DEL TOTAL			\$8,375,340.2



UNIVERSIDAD DE QUINTANA ROO

3. Estimaciones por hechos ocurridos anteriormente al periodo que se informa, con posibles afectaciones futuras.

Breve descripción	Estimación al 30 de Junio de 2020
Posibles demandas laborales derivado del recorte presupuestal	\$1,000,000.00
Multas CONAGUA	\$126,735.00

LIC. MIGUEL MARCIAL CANUL DZUL
DIRECTOR GENERAL DE ASUNTOS JURIDICOS





UNIVERSIDAD DE QUINTANA ROO
DIRECCIÓN GENERAL DE ADMINISTRACIÓN ESCOLAR
DEPARTAMENTO DE CONTROL ESCOLAR

Chetumal, Quintana Roo, 30 junio 2020
UQROO/DGAE/DCE/147/2020

**“2020, Año de Leona Vicario, Benemérita
Madre de la Patria” y del “50 Aniversario de la Fundación
de Cancún”**

Mtro. Luis Manuel Rosas Torres
Director General de Administración y Finanzas
Presente


En atención al correo electrónico de fecha 16 de junio del presente sobre la *información de matrícula de inicio y fin de cada ciclo escolar* correspondiente al Artículo 39 Fracción V del Presupuesto de Egresos de la Federación, me permito hacerle llegar los formatos correspondientes al segundo trimestre (abr-jun) en archivo PDF y el archivo en Excel debidamente requisitado.

Sin otro particular por el momento, me despido con un cordial saludo.

Atentamente

“Fructificar la razón: trascender nuestra cultura”

MCED. Angelina del Carmen Yah Torres
Jefa del Departamento



C.c.p. Dr. Alfredo Marín Marín. Director General de Administración Escolar
C.c.p. Mtro. José Antonio Jiménez Morales. Jefe del Departamento de Recursos Financieros
C.c.p. Archivo

Boulevard Bahía s/n, esquina Ignacio Comonfort, Colonia del Bosque, Código Postal 77019, Chetumal, Quintana Roo, México. Teléfono
+(983)83.50300, Fax +(983)83.29656 www.uqroo.mx

LICENCIATURA																					
	H	M	Total	H	M	Total	H	M	Total	H	M	Total	H	M	Total	H	M	Total	H	M	Total
Licenciatura en Gestión de Servicios Turísticos	0	0	0	0	0	0	70	143	213	70	143	213	62	123	185	8	20	28	0.13	0.16	0.15
Licenciatura en tecnologías de la Información	0	0	0	0	0	0	1	0	1	1	0	1	0	0	0	1	0	1	0.00	0.00	0.00
Licenciatura en Manejo de Recursos Naturales	0	0	0	0	0	0	27	28	55	27	28	55	27	27	54	0	1	1	0.00	0.04	0.02
Licenciatura en Sistemas Comerciales	0	0	0	0	0	0	5	7	12	5	7	12	15	5	20	-10	2	-8	-0.67	0.40	-0.40
Licenciatura en Lengua Inglesa	0	0	0	0	0	0	76	120	196	76	120	196	69	102	171	7	18	25	0.10	0.18	0.15
Licenciatura en Mercadotecnia y Negocios	0	0	0	0	0	0	69	100	169	69	100	169	69	97	166	0	3	3	0.00	0.03	0.02
Licenciatura en Turismo	0	0	0	0	0	0	0	0	0	0	0	0	0	0	0	0	0	0	0.00	0.00	0.00
	0	0	0	0	0	0	248	398	646	248	398	646	242	354	596	6	44	50	0.02	0.12	0.08
MAESTRIA																					
	H	M	Total	H	M	Total	H	M	Total	H	M	Total	H	M	Total	H	M	Total	H	M	Total
Maestría en Gestión Sostenible del Turismo	0	0	0	0	0	0	6	4	10	6	4	10	4	18	22	2	-14	-12	0.50	-0.78	-0.55
Maestría en Economía y Administración Pública	0	0	0	0	0	0	0	0	0	0	0	0	0	0	0	0	0	0	0.00	0.00	0.00
	0	0	0	0	0	0	6	4	10	6	4	10	4	18	22	2	-14	-12	0.50	-0.78	-0.55
DOCTORADO																					
	H	M	Total	H	M	Total	H	M	Total	H	M	Total	H	M	Total	H	M	Total	H	M	Total
Doctorado en Desarrollo Sostenible	0	0	0	0	0	0	10	10	20	10	10	20	10	10	20	0	0	0	0.00	0.00	0.00
	0	0	0	0	0	0	264	412	676	264	412	676	256	382	638	8	30	38	0.03	0.08	0.06

NOMBRE DEL CAMPUS: UNIDAD ACADÉMICA PLAYA DEL CARMEN		MATRÍCULA																				
NIVEL	ASPIRANTES			NUEVO INGRESO			REINGRESO			MATRICULA TOTAL DEL CICLO PRIMAVERA 2020			MATRICULA TOTAL DEL CICLO PRIMAVERA 2019			VARIACIÓN ABSOLUTA			VARIACIÓN PORCENTUAL			
	H	M	Total	H	M	Total	H	M	Total	H	M	Total	H	M	Total	H	M	Total	H	M	Total	
LICENCIATURA	0	0	0	0	0	0	117	156	273	117	156	273	123	145	268	-6	11	5	-0.05	0.08	0.02	
Licenciatura en Administración Hotelera	0	0	0	0	0	0	91	144	235	91	144	235	106	140	246	-15	4	-11	-0.14	0.03	-0.04	
Licenciatura en Derecho	0	0	0	0	0	0	35	26	61	35	26	61	35	30	65	0	-4	-4	0.00	-0.13	-0.06	
Licenciatura en Gobierno y Gestión Pública	0	0	0	0	0	0	111	125	236	111	125	236	103	109	212	8	16	24	0.08	0.15	0.11	
Ingeniería Empresarial	0	0	0	0	0	0	354	451	805	354	451	805	367	424	791	-13	27	14	-0.04	0.06	0.02	

NOMBRE DEL CAMPUS: UNIDAD ACADÉMICA CANCUN		MATRÍCULA																				
NIVEL	ASPIRANTES			NUEVO INGRESO			REINGRESO			MATRICULA TOTAL DEL CICLO PRIMAVERA 2020			MATRICULA TOTAL DEL CICLO PRIMAVERA 2019			VARIACIÓN ABSOLUTA			VARIACIÓN PORCENTUAL			
	H	M	Total	H	M	Total	H	M	Total	H	M	Total	H	M	Total	H	M	Total	H	M	Total	
LICENCIATURA	0	0	0	0	0	0	61	19	80	61	19	80	47	13	60	14	6	20	0.30	0.46	0.33	
Ingeniería en Redes	0	0	0	0	0	0	107	129	236	107	129	236	81	109	190	26	20	46	0.32	0.18	0.24	
Licenciatura en Administración Hotelera	0	0	0	0	0	0	104	199	303	104	199	303	108	177	285	-4	22	18	-0.04	0.12	0.06	
Licenciatura en Derecho	0	0	0	0	0	0	73	109	182	73	109	182	47	80	127	26	29	55	0.55	0.36	0.43	
Licenciatura en Mercadotecnia y Negocios	0	0	0	0	0	0	345	456	801	345	456	801	283	379	662	62	77	139	0.22	0.20	0.21	

43	66	109	43	65	108	2382	2903	5285	2425	2968	5393	2401	2814	5215	26	154	178	0.194173	0.357657	0.28307
----	----	-----	----	----	-----	------	------	------	------	------	------	------	------	------	----	-----	-----	----------	----------	---------


43	66	109	43	65	108	2382	2903	5285	2425	2968	5393	2401	2814	5215	24	154	178	0.01	0.05	0.03
----	----	-----	----	----	-----	------	------	------	------	------	------	------	------	------	----	-----	-----	------	------	------

Elaboró

Mtra. Tessie M. Priego Concha

Revisó

MCED. Angelina del Carmen Yah Torres

Autorizó

Dr. Efrén Marín Marín

DESTINO DE LOS RECURSOS FEDERALES QUE RECIBEN UNIVERSIDADES E INSTITUCIONES DE EDUCACIÓN MEDIA SUPERIOR Y SUPERIOR

En términos del artículo 39, fracción V, del Decreto de Presupuesto de Egresos de la Federación para el Ejercicio Fiscal 2020

Información desagregada sobre matrícula

La información presentada es acumulada al periodo que se reporta

Abril-Junio 2020

Universidad / Institución	U. de Quintana Roo
---------------------------	--------------------

CONSOLIDADO			
Nivel Educativo	Número de Alumnos		
	Primer Ingreso	Reingreso	Total
Medio Superior			0
Técnico Superior Universitario			0
Licenciatura	89	5164	5253
Especialidad			0
Maestría	14	80	94
Doctorado	5	41	46
Otros			0
:			0
:			0
:			0
TOTAL	108	5285	5393

Nivel Educativo	Escuela / Facultad / Centro	Municipio	Programa/Carrera	Número de Alumnos			Tipo de Servicio o Subsistema
				Primer Ingreso	Reingreso	Total	
Licenciatura	Unidad Académica Chetumal	Othón P. Blanco	Ing. Ambiental	0	130	130	UPES
			Ing. En Redes	0	142	142	UPES
			Ing. Sistemas de Energía	0	90	90	UPES
			Lic. Manejo de Recursos Nat.	0	85	85	UPES
			Lic. Gobierno y Gestión Pública	0	142	142	UPES
			Lic. Lengua Inglesa	1	253	254	UPES
			Lic. En Humanidades	0	84	84	UPES
			Lic. Relaciones internacionales	1	177	178	UPES
			Lic. en Farmacia	0	79	79	UPES
			Lic. en Enfermería	26	150	176	UPES
			Lic. en Medicina	58	583	641	UPES
			Lic. Antropología Social	0	53	53	UPES
			Lic. en Derecho	1	382	383	UPES
			Lic. en Economía y Finanzas	0	99	99	UPES
	Lic. en Turismo	0	2	2	UPES		
	Lic. en Sistemas Comerciales	2	225	227	UPES		
	Lic. en Seguridad Pública	0	147	147	UPES		
	Lic. Gestión del Turismo Alternativo	0	89	89	UPES		
	Lic. Gestión de Servicios Turísticos	0	213	213	UPES		
	Lic. Tecnologías de la Información	0	1	1	UPES		
	Lic. Manejo Recursos Naturales	0	55	55	UPES		
	Lic. en Sistemas Comerciales	0	12	12	UPES		
	Lic. Lengua Inglesa	0	196	196	UPES		
	Lic. en Mercadotecnia y Negocios	0	169	169	UPES		
	Lic. en Turismo	0	0	0	UPES		
	Lic. en Administración Hotelera	0	273	273	UPES		
	Lic. en Derecho	0	235	235	UPES		
	Lic. Gobierno y Gestión Pública	0	61	61	UPES		
	Lic. en Ingeniería Empresarial	0	236	236	UPES		
	Ingeniería en Redes	0	80	80	UPES		
	Lic. en Administración Hotelera	0	236	236	UPES		
	Lic. en Derecho	0	303	303	UPES		
	Lic. en Mercadotecnia y Negocios	0	182	182	UPES		
Maestría	Unidad Académica Chetumal	Othón P. Blanco	Maestría en Planeación	0	7	7	UPES
			Maestría en Enseñanza de las Matemáticas	0	0	0	UPES
			Maestría en Educación	0	17	17	UPES
			Maestría en Educación Ambiental para el Des. Sust	0	0	0	UPES
			Maestría en Ciencias Sociales Aplicadas a los Est. Reg	0	7	7	UPES
			Especialidad en Economía del Sector Público	0	0	0	UPES
			Maestría en Economía del Sector Público	0	14	14	UPES
			Maestría en Español	0	0	0	UPES
			Maestría en Antropología Aplicada	14	0	14	UPES
			Maestría en Mecatrónica	0	8	8	UPES
			Maestría en Acceso a la Justicia de los Derechos Hum.	0	0	0	UPES
			Maestría en Gestión y Desarrollo Empresarial	0	17	17	UPES
			Maestría en Gestión Sustentable del Turismo	0	10	10	UPES
			Maestría en Economía y Administración Pública	0	0	0	UPES
			Doctorado	Unidad Académica Chetumal	Othón P. Blanco	Doctorado en Geografía	5
Doctorado en Estudios Culturales y Sociales de Mesoamérica y del Caribe	0	3				3	UPES
Unidad Académica Cozumel	Cozumel	Doctorado en Desarrollo Sostenible		0	20	20	UPES
TOTAL				108	5,285	5,393	



UNIVERSIDAD DE QUINTANA ROO
DIRECCIÓN GENERAL DE
ADMINISTRACIÓN Y FINANZAS

Chetumal, Quintana Roo, 09 julio 2020
UQROO/DGAF/528/20

“2020, Año de Leona Vicario, Benemérita
Madre de la Patria” y del “50 Aniversario de la Fundación
de Cancún”


Dra. Carmen E. Rodríguez Armenta
Directora General de Educación Superior Universitaria
Presente.

Por este conducto, me permito enviarle el informe del Segundo Trimestre en términos del Art. 39 Fracciones I, II, III, IV y V del Decreto del Presupuesto de Egresos de la Federación y el Reporte del Segundo Trimestre del Programa Presupuestario U006 Subsidios Federales para Organismos Descentralizados Estatales (ITSO) referente al Ejercicio Fiscal 2020.

Sin más por el momento, aprovecho la ocasión para saludarla cordialmente.

Atentamente
“Fructificar la razón: trascender nuestra cultura”

Lic. Luis Manuel Rosas Torres
Director



- C.c.p. Lic. Jaime Chapa Benitez. Director de Subsidio a Universidades. DGESU.
- C.c.p. CP. José Francisco Martínez Sánchez. Subdirector de Control Programático Financiero.
- C.c.p. Dra. Laura Duran Hernández. Auditora Interna.
- C.c.p. MC. José Antonio Jiménez Morales. Jefe del Departamento de Recursos Financieros.
- C.c.p. Archivo.

LMRT/JAJM.

Boulevard Bahía s/n, esquina Ignacio Comonfort, Colonia del Bosque, Código Postal 77019, Chetumal, Quintana Roo, México. Teléfono
+(983)83.50300, Fax +(983)83.29656 www.uqroo.mx

Versión: enero 22, 2020

Documento impreso o electrónico que no se consulte directamente en el portal SIGC (<http://sigc.uqroo.mx>) se considera
COPIA NO CONTROLADA

Código: REC-05-FO-01

**SUBSECRETARÍA DE EDUCACIÓN SUPERIOR
DIRECCIÓN GENERAL DE EDUCACIÓN SUPERIOR UNIVERSITARIA
INFORME TRIMESTRAL
RECURSOS FEDERALES
(MILES DE PESOS)**

Fecha:	10/jul/2020
Trimestre Reportado:	SEGUNDO
Ejercicio:	2020

		CONVENIO / APARTADO "ÚNICO"			RECURSOS ENVIADOS TRIMESTRALMENTE POR DGESU
		IRREDUCTIBLE 2020	MONTO ANUAL ASIGNADO 2020	PORCENTAJE	
NOMBRE DE LA INSTITUCIÓN:	UNIVERSIDAD DE QUINTANA ROO	Recursos Federales que recibe la IES de acuerdo con la Ley Orgánica y/o Decreto de Creación, para cubrir los Servicios Personales. Capítulo 1000.	\$177,983.49	75.88%	\$63,096.83
PROGRAMA PRESUPUESTARIO:	U006 SUBSIDIOS FEDERALES PARA ORGANISMOS DESCENTRALIZADOS ESTATALES	Recursos Federales para cubrir los Gastos de Operación en Materiales y Suministros, Gastos Generales y Otros Gastos. Capítulo 2000/3000.	\$56,585.52	24.12%	
OBJETIVO GENERAL:	SEGUIMIENTO AL USO DEL RECURSO DEL PROGRAMA PRESUPUESTARIO U006	Totales	\$234,569.01	100.00%	
					RECURSOS TRIMESTRALES, MAS RECURSOS NO EJERCIDOS

\$71,762.72

EJERCIDO POR IES SEGUNDO TRIMESTRE										OBSERVACIÓN
	abril	mayo	junio	RECURSO EJERCIDO	RECURSO NO EJERCIDO	EXTRAORDINARIOS	INCREMENTO SALARIAL	RECURSOS COMPROMETIDOS		
Servicios Personales, Académicos, Administrativos y Mandos Medios	\$12,786.86	\$14,113.56	\$10,333.25	\$37,233.67	\$18,511.70				\$8,798.64	
% por Trimestre	81.83%	81.77%	88.33%	83.51%					\$4,753.00	
Gastos de Operación	\$2,839.40	\$3,146.54	\$1,365.52	\$7,351.46					\$9,713.06	
% por Trimestre	18.17%	18.23%	11.67%	16.49%					\$2,477.00	
TOTAL	\$16,626.26	\$17,260.10	\$11,698.77	\$44,585.12	\$18,511.70	\$0.00	\$0.00	\$18,511.70	\$18,511.70	
	100%	100%	100%	100%	100%	100%	100%	100%	100%	

Observaciones:

Las ministraciones de la aportación federal se recibieron durante el mes de marzo ante retrasos en la firma del convenio de apoyo financiero entre el Gobierno del Estado y la Universidad de Quintana Roo, regularizándose por completo. Por su parte, las aportaciones estatales se han ministrado en los meses correspondientes, no obstante, existen saldos por ministrar por un total de \$15'645,795.88. Del recurso recibido durante este segundo trimestre, se ha ejercido el 81% del capítulo 1000, principalmente por la administración de la nómina entre la aportación estatal y la aportación federal, donde la ministración estatal se reciben los días 15 y 30 de cada mes, propiciando que las nóminas se paguen alternadamente de acuerdo a la disponibilidad financiera; por otra parte, también está pendiente la distribución de carrera docente al personal académico; en tanto que de los capítulos 2000 y 3000, se tienen comprometidos y devengados \$9.7 millones de pesos para los servicios básicos y pago a proveedores principalmente.

Lic. Luis Manuel Rosas Torres

DIRECTOR GENERAL DE ADMINISTRACIÓN Y FINANZAS

Mtro. Israel Cruz Rodríguez

JEFE DEL DEPARTAMENTO DE RECURSOS HUMANOS

Dra. Laura Aida Durán Hernández

AUDITORIA INTERNA

Dra. Karina Amador Soriano

SECRETARIA GENERAL



**SUBSECRETARÍA DE EDUCACIÓN SUPERIOR
DIRECCIÓN GENERAL DE EDUCACIÓN SUPERIOR UNIVERSITARIA
INFORME TRIMESTRAL
RECURSOS FEDERALES
(MILES DE PESOS)**

Fecha:	10/jul/2020
Acumulado anual	2020

NOMBRE DE LA INSTITUCIÓN:	UNIVERSIDAD DE QUINTANA ROO	CONVENIO / APARTADO "ÚNICO"			EXTRAORDINARIOS	RECURSOS TOTALES MINISTRADOS DURANTE EL EJERCICIO
		IRREDUCTIBLE 2020	MONTO ANUAL ASIGNADO 2020	PORCENTAJE		
PROGRAMA PRESUPUESTARIO:	U006 SUBSIDIOS FEDERALES PARA ORGANISMOS DESCENTRALIZADOS ESTATALES	Recursos Federales que recibe la IES de acuerdo con la Ley Orgánica y/o Decreto de Creación, para cubrir los Servicios Personales. Capítulo 1000.	\$177,983.49	75.88%		\$125,188.00
OBJETIVO GENERAL:	SEGUIMIENTO AL USO DEL RECURSO DEL PROGRAMA PRESUPUESTARIO U006	Recursos Federales para cubrir los Gastos de Operación en Materiales y Suministros, Gastos Generales y Otros Gastos. Capítulo 2000/3000.	\$56,585.52	24.12%		
		Totales	\$234,569.01	100.00%		

TRIMESTRES DEL EJERCICIO 2020											
	1°	2°	3°	4°	RECURSO EJERCIDO	EXTRAORDINARIOS	INCREMENTO SALARIAL	TOTAL DE RECURSOS EJERCIDOS	RECURSOS COMPROMETIDOS	RECURSOS NO MINISTRADO	ARQUEO
Servicios Personales, Académicos, Administrativos y Mandos Medios	\$50,823.32	\$37,233.67	\$0.00	\$0.00	\$88,056.98				\$8,798.64		\$125,188.00
% por Trimestre	95.13%	83.51%	0.00%	0.00%	89.84%				32.37%		
						\$0.00	\$0.00	\$98,010.40	\$27,177.60		
Gastos de Operación	\$2,601.96	\$7,351.46	\$0.00	\$0.00	\$9,953.42				\$18,378.96		
% por Trimestre	4.87%	16.49%	0.00%	0.00%	10.16%				67.63%		
TOTAL	\$53,425.28 100%	\$44,585.12 100%	\$0.00 0%	\$0.00 0%	\$98,010.40 100%		\$0.00 100%	\$0.00 100%	\$27,177.60 100%	\$27,177.60 100%	

Observaciones:
Las ministraciones de la aportación federal se recibieron durante el mes de marzo ante retrasos en la firma del convenio de apoyo financiero entre el Gobierno del Estado y la Universidad de Quintana Roo, regularizándose por completo. Por su parte, las aportaciones estatales se han ministrado en los meses correspondientes, no obstante, existen saldos por ministrar por un total de \$15'645,795.88. Del recurso recibido durante este segundo trimestre, se ha ejercido el 81% del capítulo 1000, principalmente por la administración de la nómina entre la aportación estatal y la aportación federal, donde la ministración estatal se reciben los días 15 y 30 de cada mes, propiciando que las nóminas se paguen alternadamente de acuerdo a la disponibilidad financiera; por otra parte, también está pendiente la distribución de carrera docente al personal académico; en tanto que de los capítulos 2000 y 3000, se tienen comprometidos y devengados \$9.7 millones de pesos para los servicios básicos y pago a proveedores principalmente.

Lic. Luis Manuel Rosas Torres

DIRECTOR GENERAL DE ADMINISTRACIÓN Y FINANZAS

Mtro. Israel Cruz Rodríguez

JEFE DEL DEPARTAMENTO DE RECURSOS HUMANOS

Dra. Laura Aída Durán Hernández

AUDITORIA INTERNA

Dra. Karina Amador Soriano

SECRETARIA GENERAL

LA INFORMACIÓN CONTENIDA EN ESTE FORMATO Y LA DOCUMENTACIÓN FUENTE, SON RESPONSABILIDAD DE LA INSTITUCIÓN DE EDUCACIÓN SUPERIOR, QUIEN LA RESGUARDARÁ PARA CUALQUIER ACLARACIÓN DE LAS INSTANCIAS DE FISCALIZACIÓN: AUDITORÍA SUPERIOR DE LA FEDERACIÓN, SECRETARÍA DE LA FUNCIÓN PÚBLICA Y ÓRGANO INTERNO DE CONTROL ENTRE OTROS. LA INSTITUCIÓN DE EDUCACIÓN SUPERIOR DEBERÁ DE INFORMAR EN EL APARTADO DE OBSERVACIONES SOBRE LAS VARIACIONES QUE OCURRAN POR LAS AMPLIACIONES, ANTICIPOS DE CALENDARIO, Y SI ES EL CASO COMO POR LOS RETRASOS DE ENTREGA DE LOS RECURSOS POR PARTE DE LA FEDERACIÓN Y/O ENTIDAD FEDERATIVA. LA INFORMACIÓN DE ESTE FORMATO DEBERÁ DE COINCIDIR CON LAS FRACCIONES II Y III DEL ARTÍCULO 39 DEL PEF 2020, ASÍ COMO CON LA QUE SE ENCUENTRE EN LA PÁGINA WEB DE LA INSTITUCIÓN.